

Aktywność ekonomiczna ludności¹ w województwie łódzkim w 3 kwartale 2023 r.

29.12.2023 r.

57,9%

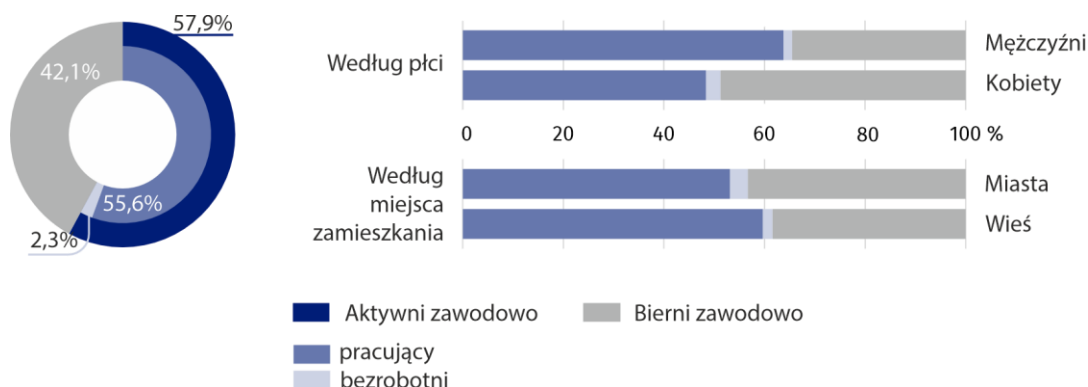
Współczynnik aktywności zawodowej w 3 kwartale 2023 r.

Według wstępnych wyników Badania Aktywności Ekonomicznej Ludności w 3 kwartale 2023 r., w odniesieniu do analogicznego okresu roku poprzedniego, odnotowano spadek liczby osób pracujących oraz bezrobotnych, natomiast wzrost liczby osób biernych zawodowo. Zwiększyło się obciążenie pracujących osobami niepracującymi.

Aktywność ekonomiczna ludności

W 3 kwartale 2023 r. w województwie łódzkim zbiorowość aktywnych zawodowo, którą tworzą pracujący oraz bezrobotni, liczyła 1131 tys. osób, o 16 tys. (tj. o 1,4%) mniej niż w 3 kwartale 2022 r. Pod względem miejsca zamieszkania większość w tej grupie stanowili mieszkańcy miast (59,5%), natomiast ze względu na płeć przeważali mężczyźni (54,2%). Populacja biernych zawodowo, licząca 823 tys. osób, wzrosła w ujęciu rocznym o 14 tys., tj. o 1,7%.

Wykres 1. Struktura ludności według aktywności ekonomicznej w 3 kwartale 2023 r.



W 3 kwartale 2023 r. zaobserwowano zwiększenie obciążenia pracujących osobami niepracującymi. Na 1000 pracujących przypadało 798 osób bezrobotnych i biernych zawodowo, podczas gdy w 3 kwartale 2022 r. było to 776 osób. W kraju miernik ten ukształtował się na poziomie 761 wobec 781 przed rokiem.

Obciążenie pracujących niepracującymi w miastach zwiększyło się z 835 w 3 kwartale 2022 r. do 881 osób pracujących na 1000 niepracujących w 3 kwartale 2023 r. Na wsi wskaźnik ten zmniejszył się natomiast z 686 do 677. Zdecydowanie silniejsze różnicowanie omawianego wskaźnika obserwuje się w podziale na płeć. W województwie łódzkim w grupie mężczyzn na 1000 pracujących przypadało 568 niepracujących (wobec 564 w analogicznym okresie roku poprzedniego), natomiast w zbiorowości kobiet 1068 niepracujących (wobec 1018 rok wcześniej).

Na 1000 pracujących przypadało 798 osób bezrobotnych i biernych zawodowo

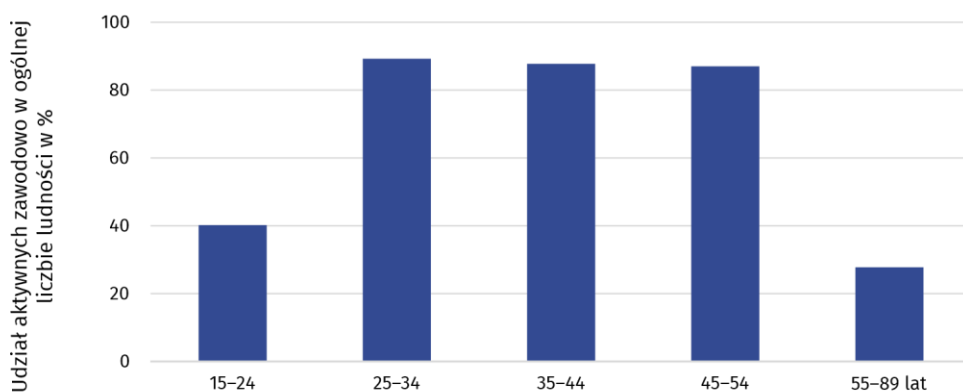
¹ Wyniki wstępne

Aktywni zawodowo stanowili 57,9% ogółu ludności województwa w wieku 15–89 lat, tj. o 0,7 p. proc. mniej niż w analogicznym okresie roku poprzedniego. W kraju zanotowano w tym czasie wzrost współczynnika aktywności zawodowej o 0,6 p. proc. do poziomu 58,4%.

Pod względem wielkości współczynnika aktywności zawodowej województwo łódzkie zajmowało ósmą lokatę wśród województw. Najwyższą wartość omawianego miernika odnotowano w województwie mazowieckim (62,9%; wzrost o 0,7 p. proc. w porównaniu z analogicznym kwartałem 2022 r.), a najniższą – w podkarpackim (53,9%; wzrost o 1,5 p. proc.).

Współczynnik aktywności zawodowej przyjmował zróżnicowane wartości w zależności od płci. W zbiorowości mężczyzn ukształtował się na poziomie 66,5%, podczas gdy w przypadku kobiet wyniósł 50,3%. Dystans dzielący te dwie wielkości sięgający 16,2 p. proc. zwiększył się w skali roku o 1,1 p. proc. Mniej zróżnicowane były wartości współczynnika aktywności zawodowej ludności w miastach i na wsi (odpowiednio 55,8% wobec 61,4%). W stosunku do 3 kwartału 2022 r. współczynnik dla mieszkańców miast zmniejszył się o 0,9 p. proc., a dla ludności wiejskiej – o 0,3 p. proc.

Wykres 2. Współczynnik aktywności zawodowej ludności według grup wieku w województwie łódzkim w 3 kwartale 2023 r.



Najwyższy współczynnik aktywności zawodowej odnotowano wśród osób w wieku 25-34 lata, a najniższy w grupie wieku 55-89 lat

Biorąc pod uwagę kryterium wieku, najwyższą wartość współczynnika aktywności zawodowej zaobserwowano w grupie 25-34 lata (89,4%; spadek o 0,1 p. proc. w stosunku do 3 kwartału 2022 r.), natomiast najniższą wśród osób w wieku 55-89 lat (27,8%; spadek o 1,2 p. proc.).

Pracujący

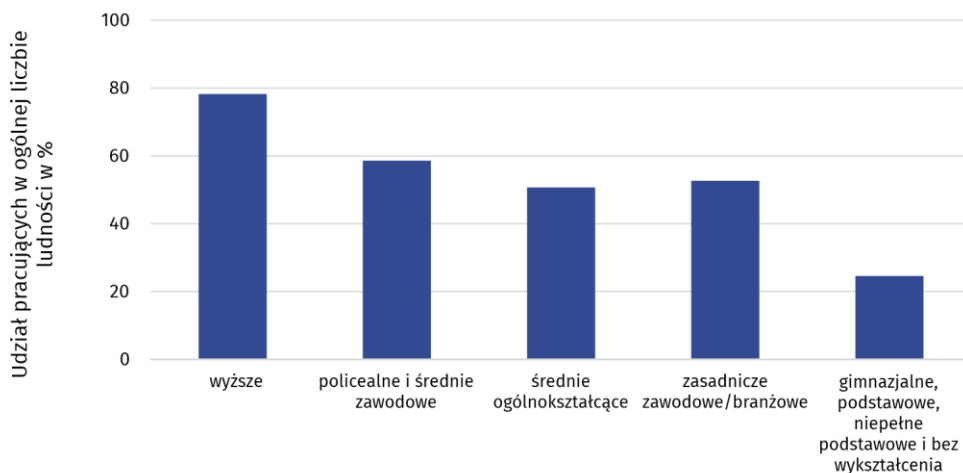
Według Badania Aktywności Ekonomicznej Ludności w 3 kwartale 2023 r. w województwie łódzkim pracowało 1087 tys. osób w wieku 15-89 lat, co oznacza spadek liczby pracujących o 15 tys. osób w stosunku do analogicznego okresu roku poprzedniego (o 1,4%). Zbiorowość pracujących mężczyzn wyniosła 588 tys. osób i zmniejszyła się w porównaniu z 3 kwartałem 2022 r. o 0,3%, a liczba pracujących kobiet uległa obniżeniu o 2,5% do poziomu 499 tys. Liczba pracujących mieszkańców miast zmniejszyła się w omawianym okresie o 2,7% do 641 tys., natomiast mieszkańców obszarów wiejskich wzrosła o 0,7% do 446 tys. Odsetek pracujących osób w wieku produkcyjnym zwiększył się w skali roku o 1,2 p. proc. do 95,7%.

Pracujący stanowili 55,6% ogółu ludności w wieku 15-89 lat, tj. o 0,7 p. proc. mniej niż w 3 kwartale 2022 r. (w kraju 56,8%; wzrost o 0,7 p. proc.). Wśród mężczyzn wskaźnik zatrudnienia osiągnął poziom 63,8% (w porównaniu z 3 kwartałem 2022 r. spadek o 0,1 p. proc.), a w populacji kobiet – 48,4% (spadek o 1,2 p. proc.). Wskaźnik zatrudnienia mieszkańców miast zmniejszył się w skali roku o 1,4 p. proc. i wyniósł 53,1%, natomiast wśród mieszkańców wsi wzrósł o 0,4 p. proc. do poziomu 59,7%.

Wskaźnik zatrudnienia był wyraźnie wyższy w populacji mężczyzn – 63,8% wobec 48,4% w zbiorowości kobiet

Pod względem wielkości wskaźnika zatrudnienia województwo łódzkie zajmowało jedenastą lokatę wśród województw. Najwyższym poziomem omawianego miernika charakteryzowało się województwo mazowieckie (61,3%; wzrost o 0,7 p. proc. w porównaniu z analogicznym okresem ubiegłego roku), natomiast najniższym województwo podkarpackie - 52,1% (wzrost o 2,1 p. proc.).

Wykres 3. Wskaźnik zatrudnienia osób w wieku 15-89 lat według poziomu wykształcenia w województwie łódzkim w 3 kwartale 2023 r.



Najwyższą wartość wskaźnika zatrudnienia odnotowano wśród pracowników z wykształceniem wyższym (78,0%; jedyny wzrost w ujęciu rocznym – o 0,6 p. proc.), a najniższą wśród osób z wykształceniem gimnazjalnym i niższym (23,9%; spadek o 1,1 p. proc.). W ujęciu rocznym najgłębszy spadek omawianego wskaźnika odnotowano dla osób z wykształceniem średnim ogólnokształcącym oraz policealnym i średnim zawodowym (po 2,7 p. proc. do odpowiednio 50,2% i 58,3%).

W strukturze pracujących dominowali zatrudnieni (w firmach/instytucjach publicznych lub u prywatnego pracodawcy). Zbiorowość ta licząca 894 tys. osób stanowiła 82,2% ogółu pracujących (79,5% w 3 kwartale 2022 r.) i w skali roku zwiększyła się o 2,1%. Grupa pracodawców oraz pracujących na własny rachunek liczyła 180 tys. osób (16,6% ogółu pracujących), a pomagających członków rodzin 13 tys. osób. Zdecydowana większość zatrudnionych zasilala sektor prywatny (71,1%), a spośród nich większość (56,4%) stanowili mężczyźni. Odmienne przedstawiała się sytuacja wśród zatrudnionych w sektorze publicznym, w którym wśród 258 tys. zatrudnionych przeważały kobiety (60,9%). Na czas nieokreślony zatrudnionych było 80,8% pracowników (o 3,3 p. proc. więcej niż rok wcześniej).

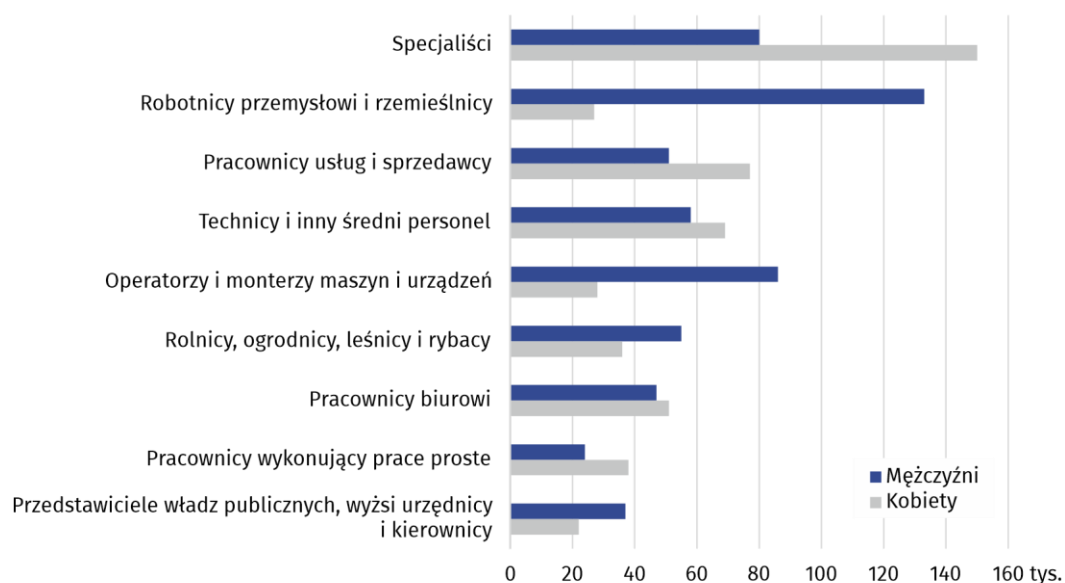
Spośród pracujących 75,6% stanowiły osoby, które w badanym tygodniu przepracowały 40 godzin i więcej, a ich liczba zwiększyła się w porównaniu z 3 kwartałem 2022 r. o 10,3%. W niepełnym wymiarze czasu pracy (39 godzin i mniej) pracowało 169 tys. osób, co oznacza wzrost liczebności tej grupy o 11,2% w stosunku do analogicznego kwartału roku poprzedniego. Wśród pracujących w niepełnym wymiarze czasu pracy przeważały kobiety – ich udział wyniósł 56,8%, a wśród pracujących 40 godzin i więcej większość stanowili mężczyźni – 58,2% (wobec odpowiednio 58,6% i 57,6% w 3 kwartale 2022 r.).

Wśród pracujących według grup zawodów najliczniejszą zbiorowość tworzyli specjaliści (230 tys. osób) stanowiący 21,2% ogółu. Odsetek ten był wyższy wśród pracujących kobiet, gdzie sięgał 30,1% (150 tys. osób). Najliczniejszą grupą zawodową wśród mężczyzn byli robotnicy przemysłowi i rzemieślnicy, stanowiący 22,6% pracujących mężczyzn (133 tys. osób).

W grupie pracujących przeważali zatrudnieni w firmach/instytucjach publicznych lub u prywatnego pracodawcy

Odsetek kobiet pracujących na stanowisku specjalisty wyniósł 30,1%

Wykres 4. Pracujący według grup zawodów i płci w województwie łódzkim w 3 kwartale 2023 r.



Bezrobotni

W okresie lipiec - wrzesień 2023 r. w województwie łódzkim populacja bezrobotnych według metodologii BAEL, liczyła 44 tys. osób i zmniejszyła się w stosunku do analogicznego okresu roku poprzedniego o 2 tys. osób, tj. o 4,3%. W porównaniu z 3 kwartałem 2022 r. liczba bezrobotnych mężczyzn spadła o 1 tys. osób (4,0%), natomiast liczba bezrobotnych kobiet utrzymała się na poziomie sprzed roku (20 tys.). Liczba bezrobotnych mieszkańców terenów wiejskich była niższa o 5 tys. osób, tj. o 27,8% w porównaniu z analogicznym okresem poprzedniego roku, natomiast mieszkańców miast wzrosła o 4 tys., tj. o 14,8%.

Stopa bezrobocia, liczona jako udział bezrobotnych w liczbie aktywnych zawodowo, w 3 kwartale 2023 r. wyniosła 3,9%, tj. o 0,1 p. proc. mniej niż w 3 kwartale 2022 r. Jej wartość w skali kraju ukształtowała się na poziomie 2,7%, tj. o 0,2 p. proc. niższym w stosunku do analogicznego okresu roku poprzedniego. Stopa bezrobocia zarówno wśród mężczyzn, jak i wśród kobiet wyniosła 3,9%, przy czym w przypadku mężczyzn zmniejszyła się o 0,2 p. proc., natomiast dla kobiet wzrosła o 0,1 p. proc. w skali roku. Na terenach wiejskich odnotowano spadek omawianego wskaźnika o 1,1 p. proc. do poziomu 2,8%, natomiast w miastach wystąpił wzrost o 0,7 p. proc. do 4,6%. Dla osób w wieku produkcyjnym stopa bezrobocia ukształtowała się na poziomie 4,1%, tj. o 0,1 p. proc. niższym niż rok wcześniej.

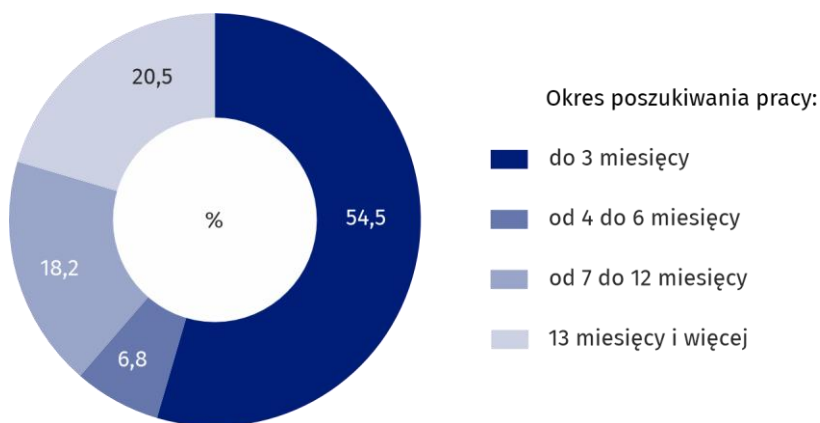
Przeciętny czas poszukiwania pracy przez osoby bezrobotne wyniósł 7,7 miesiąca. Mężczyźni poszukiwali pracy przeciętnie przez 5,7 miesiąca – o 4,3 miesiąca krócej niż kobiety. Mieszkańcy miast poszukiwali pracy o 1,3 miesiąca krócej niż mieszkańcy wsi (odpowiednio 7,3 i 8,6 miesiąca).

Spośród osób pozostających bez pracy najliczniejszą zbiorowość tworzyli bezrobotni poszukujący pracy do 3 miesięcy włącznie. Stanowili oni 54,5% ogółu bezrobotnych (wzrost o 17,5 p. proc. w stosunku do 3 kwartału 2022 r.). Odsetek osób długotrwale bezrobotnych (poszukujących pracy 13 miesięcy i więcej) wzrósł na przestrzeni roku o 7,5 p. proc. do poziomu 20,5%.

Stopa bezrobocia według BAEL zarówno wśród mężczyzn, jak i wśród kobiet ukształtowała się na poziomie 3,9%

Przeciętny czas poszukiwania pracy przez osoby bezrobotne wyniósł 7,7 miesiąca

Wykres 5. Struktura bezrobotnych według okresu poszukiwania pracy w 3 kwartale 2023 r.



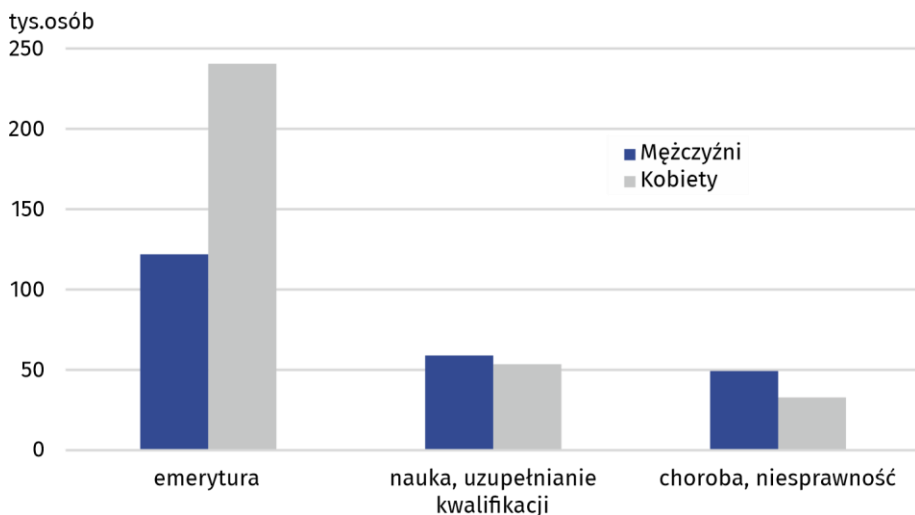
Bierni zawodowo

Zbiorowość biernych zawodowo obejmuje zarówno osoby, które jeszcze nie weszły na rynek pracy (w tym większość uczącej się młodzieży), jak również osoby, które już definitywnie z rynku pracy odeszły albo nigdy na niego nie trafią - część emerytów, rencistów, osoby utrzymujące się z innych źródeł niż praca. Grupa ta obejmuje również osoby, które weszły na rynek pracy, potem częściowo się dezaktywizowały i po przerwie zechcą na niego powrócić.

W 3 kwartale 2023 r. zbiorowość biernych zawodowo w województwie łódzkim liczyła 823 tys. osób, tj. 42,1% ogółu ludności w wieku 15-89 lat. Ponad połowę tej zbiorowości (62,3%) stanowiły kobiety, których liczba wyniosła 513 tys. W porównaniu z 3 kwartałem 2022 r. liczba biernych zawodowo zwiększyła się o 1,7% (wśród mężczyzn o 0,6%, a w populacji kobiet o 2,4%). Wzrosła zarówno liczba biernych zawodowo mieszkańców miast, jak i wsi odpowiednio o 2,1% i 1,0%.

Bierni zawodowo stanowili 42,1% ogółu ludności w wieku 15-89 lat

Wykres 6. Bierni zawodowo w wieku 15–74 lata według wybranych przyczyn i płci w województwie łódzkim w 3 kwartale 2023 r.



W okresie lipiec-wrzesień 2023 r. w zbiorowości osób biernych zawodowo w wieku 15–74 lata, liczącej 648 tys. (dla tej grupy wiekowej ustalana była przyczyna bierności) ponad połowę stanowili emeryci (55,7%), a drugą w kolejności grupą były osoby uczące się i uzupełniające kwalifikacje zawodowe (17,1%). Liczna była także grupa osób, które nie szukały pracy z powodu choroby i niesprawności (12,5% ogółu biernych zawodowo).

Główną przyczyną bierności zawodowej to emerytura

W przypadku cytowania danych Głównego Urzędu Statystycznego prosimy o zamieszczenie informacji: „Źródło danych GUS”, a w przypadku publikowania obliczeń dokonanych na danych opublikowanych przez GUS prosimy o zamieszczenie informacji: „Opracowanie własne na podstawie danych GUS”.

Opracowanie merytoryczne:

Urząd Statystyczny w Łodzi

Dyrektor dr Piotr Ryszard Cmela

Tel: 42 684 56 11

Współpraca z Mediami

Tel: 42 683 90 19, 510 99 33 99

e-mail: promocjeldz@stat.gov.pl

Rozpowszechnianie:

Informatorium Statystyczne

Tel: 42 683 91 91, 42 683 91 92



www.lodz.stat.gov.pl



[@Lodz_STAT](https://twitter.com/Lodz_STAT)



[@UrządStatystycznywŁodzi](https://www.facebook.com/UrządStatystycznywŁodzi)

Powiązane opracowania

[Informacja Głównego Urzędu Statystycznego na temat zmian wprowadzanych od 2021 r. w BAEL](#)

[Zeszyt metodologiczny. Badanie Aktywności Ekonomicznej Ludności](#)

[Pracujący, bezrobotni i bierni zawodowo \(wyniki wstępne\) – 3 kwartał 2023 roku](#)

[Aktywność ekonomiczna ludności Polski - 2 kwartał 2023 roku](#)

Temat dostępny w bazach danych

[Bank Danych Lokalnych → Rynek Pracy](#)

[Dziedzinowe Bazy Wiedzy – Rynek Pracy](#)

[Strateg → Obszary tematyczne → Rynek Pracy](#)

Ważniejsze pojęcia dostępne w słowniku

[Aktywność ekonomiczna](#)

[Ludność aktywna zawodowo według BAEL](#)

[Współczynnik aktywności zawodowej ludności według BAEL](#)

[Pracujący według BAEL](#)

[Wskaźnik zatrudnienia według BAEL](#)

[Stopa bezrobocia według BAEL](#)

[Ludność bierna zawodowo według BAEL](#)