

31.03.2023 r.

Aktywność ekonomiczna ludności¹ w województwie łódzkim w 4 kwartale 2022 r.

58,8%

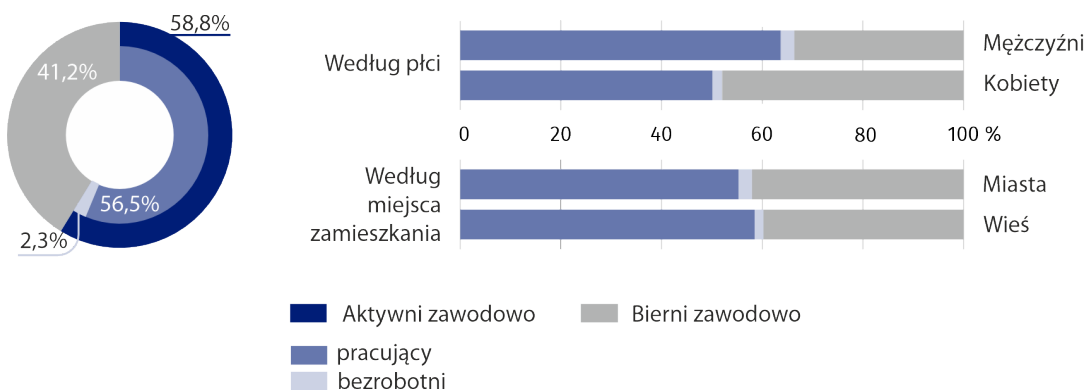
Współczynnik aktywności zawodowej w 4 kwartale 2022 r.

Według wstępnych wyników Badania Aktywności Ekonomicznej Ludności w 4 kwartale 2022 r., w odniesieniu do analogicznego okresu roku poprzedniego, odnotowano wzrost liczby osób pracujących oraz bezrobotnych, natomiast spadek biernych zawodowo. Zmniejszyło się obciążenie pracujących osobami niepracującymi.

Aktywność ekonomiczna ludności

W 4 kwartale 2022 r. w województwie łódzkim zbiorowość aktywnych zawodowo, którą tworzą pracujący oraz bezrobotni, liczyła 1149 tys. osób, tj. o 15 tys. (o 1,3%) więcej niż w 4 kwartale 2021 r. Pod względem miejsca zamieszkania większość w tej grupie stanowili mieszkańcy miast (60,8%), natomiast ze względu na płeć przeważali mężczyźni (53,2%). Populacja biernych zawodowo licząca 806 tys. osób zmalała w ujęciu rocznym o 28 tys., tj. o 3,4%.

Wykres 1. Struktura ludności według aktywności ekonomicznej w 4 kwartale 2022 r.



W 4 kwartale 2022 r. zaobserwowano zmniejszenie obciążenia pracujących osobami niepracującymi. Na 1000 pracujących przypadało 771 osób bezrobotnych i biernych zawodowo (810 w miastach i 709 na wsi), podczas gdy w 4 kwartale 2021 r. 791 (odpowiednio 821 i 744). W kraju miernik ten ukształtował się na poziomie 770 wobec 776 przed rokiem.

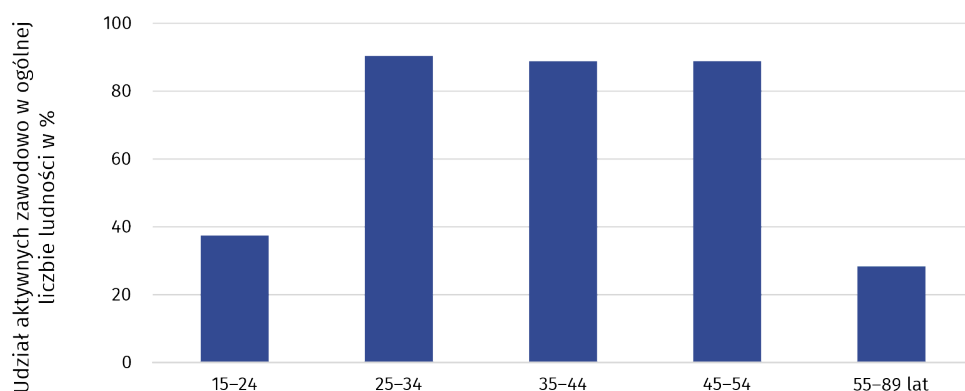
Zdecydowanie silniejsze zróżnicowanie omawianego wskaźnika obserwuje się w podziale na płeć. W województwie łódzkim w grupie mężczyzn na 1000 pracujących przypadało 572 niepracujących (wobec 573 w analogicznym okresie roku poprzedniego), natomiast w zbiorowości kobiet 996 niepracujących (wobec 1041 rok wcześniej).

Na 1000 pracujących przypadało 771 osób bezrobotnych i biernych zawodowo

¹ Wyniki wstępne

Aktywni zawodowo stanowili 58,8% ogółu ludności województwa w wieku 15–89 lat, tj. o 1,2 p. proc. więcej niż w analogicznym okresie roku poprzedniego. W kraju zanotowano w tym czasie spadek współczynnika aktywności zawodowej o 0,2 p. proc. do poziomu 58,2%. Współczynnik aktywności zawodowej przyjmował zróżnicowane wartości w zależności od płci. W zbiorowości mężczyzn ukształtował się na poziomie 66,3%, podczas gdy w przypadku kobiet wyniósł 52,0%. Dystans dzielący te dwie wielkości sięgający 14,3 p. proc. zwiększył się w skali roku o 0,3 p. proc. Mniej zróżnicowane były wartości współczynnika aktywności zawodowej ludności w miastach i na wsi (odpowiednio 57,9% wobec 60,2%). W stosunku do 4 kwartału 2021 r. współczynnik dla mieszkańców miast zwiększył się o 1,1 p. proc., a dla ludności wiejskiej o 1,3 p. proc.

Wykres 2. Współczynnik aktywności zawodowej ludności według grup wieku w województwie łódzkim w 4 kwartale 2022 r.



Najwyższy współczynnik aktywności zawodowej odnotowano wśród osób w wieku 25-34 lata, a najniższy w grupie wieku 55-89 lat

Biorąc pod uwagę kryterium wieku, najwyższą wartość współczynnika aktywności zawodowej zaobserwowano w grupie 25-34 lata (90,8%; wzrost o 3,8 p. proc. w stosunku do 4 kwartału 2021 r.), natomiast najniższą wśród osób w wieku 55-89 lat (28,4%; wzrost o 2,5 p. proc.).

Pracujący

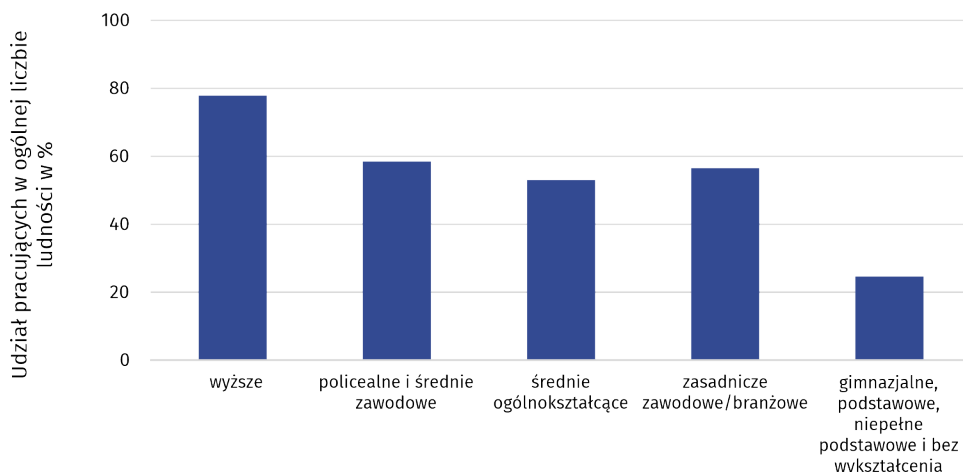
Według Badania Aktywności Ekonomicznej Ludności w 4 kwartale 2022 r. w województwie łódzkim pracowało 1104 tys. osób w wieku 15-89 lat, co oznacza wzrost liczby pracujących o 5 tys. osób w stosunku do analogicznego okresu roku poprzedniego (o 0,5%). Zbiorowość pracujących mężczyzn wyniosła 587 tys. osób i zmniejszyła się w porównaniu z 4 kwartałem 2021 r. o 0,5%, natomiast liczba pracujących kobiet wzrosła o 1,6% do poziomu 517 tys. Wśród mieszkańców miast odnotowano spadek osób pracujących o 0,3%, natomiast wśród mieszkańców wsi wzrost o 1,6%.

Pracujący stanowili 56,5% ogółu ludności w wieku 15-89 lat, tj. o 0,7 p. proc. więcej niż w 4 kwartale 2021 r. (w kraju również 56,5%; wzrost o 0,2 p. proc.). Wśród mężczyzn wskaźnik zatrudnienia osiągnął poziom 63,7% (w porównaniu z 4 kwartałem 2021 r. wzrost o 0,2 p. proc.), a w populacji kobiet – 50,1% (wzrost o 1,1 p. proc.). Wskaźnik zatrudnienia mieszkańców miast wzrósł w skali roku o 0,4 p. proc. i wyniósł 55,3%, a wśród mieszkańców wsi o 1,2 p. proc. do poziomu 58,5%.

Analizując pracujących według poziomu wykształcenia najwyższa wartość wskaźnika zatrudnienia wystąpiła wśród pracowników z wykształceniem wyższym – 78,0%, a najniższa wśród osób z wykształceniem gimnazjalnym i niższym – 24,6%. W ujęciu rocznym największy wzrost omawianego wskaźnika odnotowano w grupie osób z wykształceniem zasadniczym zawodowym (o 2,5 p. proc. do 56,6%), a najgłębszy spadek wśród zbiorowości z wykształceniem średnim ogólnokształcącym (o 5,8 p. proc. do 53,4%).

Wskaźnik zatrudnienia był wyraźnie wyższy w populacji mężczyzn – 63,7% wobec 50,1% w zbiorowości kobiet

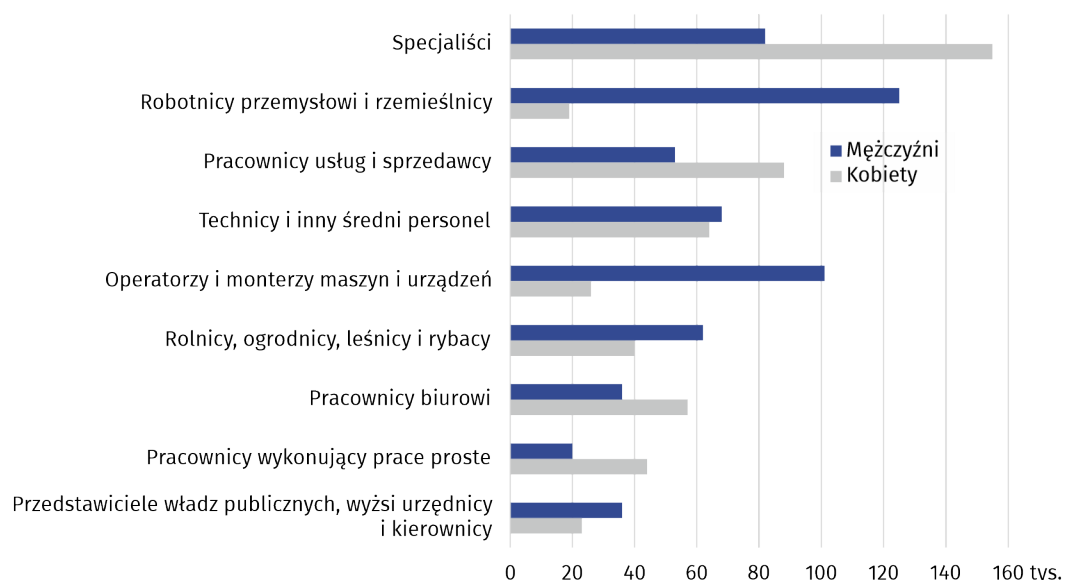
Wykres 3. Wskaźnik zatrudnienia osób w wieku 15-89 lat według poziomu wykształcenia w województwie łódzkim w 4 kwartale 2022 r.



W strukturze pracujących dominowali zatrudnieni w firmach/instytucjach publicznych lub u prywatnego pracodawcy. Zbiorowość ta licząca 869 tys. osób stanowiła 78,7% ogółu pracujących (78,9% w 4 kwartale 2021 r.) i w skali roku zwiększyła się o 0,2%. W większości (71,3%) byli to zatrudnieni przez pracodawców z sektora prywatnego. Grupa pracodawców oraz pracujących na własny rachunek liczyła 224 tys. osób (20,3% ogółu pracujących), a pomagających członków rodzin 10 tys. osób. Wśród zatrudnionych dominowały osoby wykonujące pracę na czas nieokreślony (stałą) – 77,5%, jednak ich udział zmniejszył się na przestrzeni roku o 1,0 p. proc.

Według grup zawodów najliczniejszą zbiorowość tworzyli specjaliści (237 tys. osób), stanowiący 21,5% pracujących, przy czym odsetek ten był wyższy wśród pracujących kobiet, gdzie sięgał 30,0% (155 tys. osób).

Wykres 4. Pracujący według grup zawodów i płci w województwie łódzkim w 4 kwartale 2022 r.



Bezrobotni

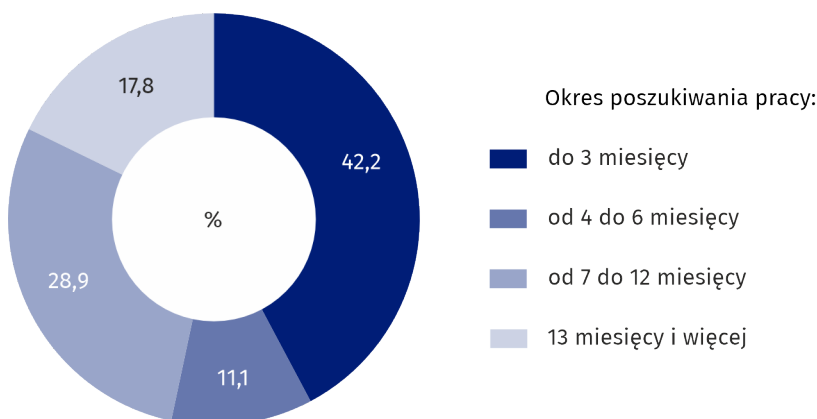
W 4 kwartale 2022 r. w województwie łódzkim populacja bezrobotnych według metodologii BAEL, liczyła 45 tys. osób i zwiększyła się w stosunku do analogicznego okresu roku poprzedniego o 10 tys. osób, tj. o 28,6%. W porównaniu z 4 kwartałem 2021 r. liczba bezrobotnych mężczyzn wzrosła o 11 tys. osób, tj. o 78,6%, natomiast kobiet zmniejszyła się o 1 tys., tj. o 4,8%. Liczba bezrobotnych mieszkańców miast była wyższa o 9 tys. osób, tj. o 39,1%, a mieszkańców terenów wiejskich - o 1 tys. tj. o 8,3%.

Stopa bezrobocia, liczona jako udział bezrobotnych w liczbie aktywnych zawodowo, w 4 kwartale 2022 r. wyniosła 3,9%, tj. o 0,8 p. proc. więcej niż w 4 kwartale 2021 r. Jej wartość w skali kraju ukształtowała się (podobnie jak rok wcześniej) na poziomie 2,9%. Stopa bezrobocia była wyższa w grupie mężczyzn i wyniosła 4,1% (o 1,8 p. proc. więcej niż w analogicznym okresie 2021 r.) wobec 3,7% w zbiorowości kobiet (spadek o 0,3 p. proc.). W miastach odnotowano wzrost omawianego wskaźnika o 1,3 p. proc. do poziomu 4,6%, a na terenach wiejskich o 0,2 p. proc. do 2,9%.

Przeciętny czas poszukiwania pracy przez osoby bezrobotne wyniósł 8,3 miesiąca. Mężczyźni poszukiwali pracy przeciętnie przez 8,1 miesiąca - o 0,9 miesiąca krócej niż kobiety. Mieszkańcy miast poszukiwali pracy o 5,9 miesiąca krócej niż mieszkańcy wsi (odpowiednio 6,7 i 12,6 miesiąca).

Spośród osób pozostających bez pracy najliczniejszą zbiorowość tworzyli bezrobotni poszukujący pracy do 3 miesięcy łącznie (42,2% ogółu bezrobotnych) oraz od 7 do 12 miesięcy, których udział wyniósł 28,9%.

Wykres 5. Struktura bezrobotnych według okresu poszukiwania pracy w 4 kwartale 2022 r.



Bierni zawodowo

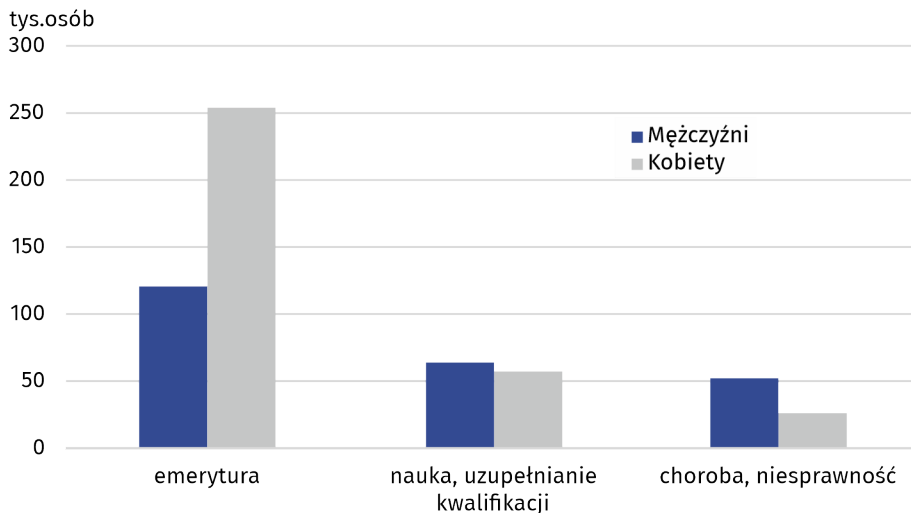
Zbiorowość biernych zawodowo obejmuje zarówno osoby, które jeszcze nie weszły na rynek pracy (w tym większość uczącej się młodzieży), jak również osoby, które już definitywnie z rynku pracy odeszły albo nigdy na niego nie trafią - część emerytów, rencistów, osoby utrzymujące się z innych źródeł niż praca. Grupa ta obejmuje również osoby, które weszły na rynek pracy, potem częściowo się dezaktywizowały i po przerwie zechcą na niego powrócić.

W 4 kwartale 2022 r. zbiorowość biernych zawodowo w województwie łódzkim liczyła 806 tys. osób tj. 41,2% ogółu ludności w wieku 15-89 lat. Ponad połowę tej zbiorowości (61,4%) stanowiły kobiety, których liczba wyniosła 495 tys. W porównaniu z 4 kwartałem 2021 r. liczba biernych zawodowo zmniejszyła się o 3,4% (w grupie mężczyzn o 4,0%, a wśród kobiet o 2,8%). Obniżeniu uległa zarówno liczba biernych zawodowo mieszkańców miast, jak i wsi odpowiednio o 3,4% i 3,6%.

Stopa bezrobocia według BAEL w populacji mężczyzn była wyższa niż w zbiorowości kobiet (4,1% wobec 3,7%)

Bierni zawodowo stanowili 41,2% ogółu ludności w wieku 15-89 lat

Wykres 6. Bierni zawodowo w wieku 15–74 lata według wybranych przyczyn i płci w województwie łódzkim w 4 kwartale 2022 r.



W okresie październik-grudzień 2022 r. w zbiorowości osób biernych zawodowo w wieku 15–74 lata, liczącej 650 tys. (dla tej grupy wiekowej ustalana była przyczyna bierności) ponad połowę stanowili emeryci (57,7%), a drugą w kolejności grupą były osoby uczące się i uzupełniające kwalifikacje zawodowe (18,6%). Liczna była także grupa osób, które nie szukały pracy z powodu choroby i niesprawności (12,0% ogółu biernych zawodowo).

Główna przyczyna bierności zawodowej to emerytura

Opracowanie merytoryczne:

Urząd Statystyczny w Łodzi

Dyrektor dr Piotr Ryszard Cmela

Tel: 42 684 56 11

Współpraca z Mediami

Tel: 42 683 90 19, 510 99 33 99

e-mail: promocjeldz@stat.gov.pl

Rozpowszechnianie:

Informatorium Statystyczne

Tel: 42 683 91 91, 42 683 91 92



www.lodz.stat.gov.pl



@Lodz_STAT



@UrządStatystycznywŁodzi

Powiązane opracowania

[Informacja Głównego Urzędu Statystycznego na temat zmian wprowadzanych od 2021 r. w BAEL](#)

[Zeszyt metodologiczny. Badanie Aktywności Ekonomicznej Ludności](#)

[Pracujący, bezrobotni i bierni zawodowo \(wyniki wstępne\) – 4 kwartał 2022 roku](#)

[Aktywność ekonomiczna ludności Polski - 3 kwartał 2022 roku](#)

Temat dostępny w bazach danych

[Bank Danych Lokalnych → Rynek Pracy](#)

[Dziedzinowe Bazy Wiedzy – Rynek Pracy](#)

[Strateg → Obszary tematyczne → Rynek Pracy](#)

Ważniejsze pojęcia dostępne w słowniku

[Aktywność ekonomiczna](#)

[Ludność aktywna zawodowo według BAEL](#)

[Współczynnik aktywności zawodowej ludności według BAEL](#)

[Pracujący według BAEL](#)

[Wskaźnik zatrudnienia według BAEL](#)

[Bezrobotni według BAEL](#)

[Stopa bezrobocia według BAEL](#)

[Ludność bierna zawodowo według BAEL](#)