

Aktywność ekonomiczna ludności¹ w województwie łódzkim w 3 kwartale 2022 r.

30.12.2022 r.

58,6%

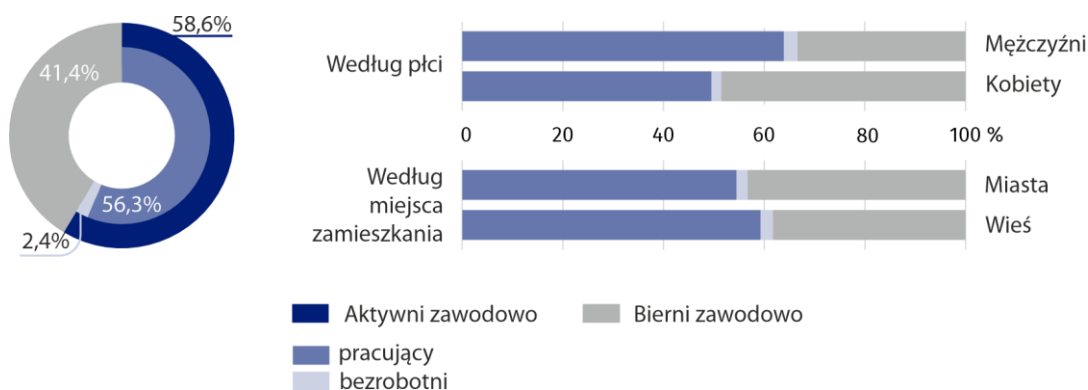
Współczynnik aktywności zawodowej w 3 kwartale 2022 r.

Według wstępnych wyników Badania Aktywności Ekonomicznej Ludności w 3 kwartale 2022 r., w odniesieniu do analogicznego okresu roku poprzedniego, odnotowano wzrost liczby osób pracujących, natomiast spadek bezrobotnych oraz biernych zawodowo. Zmniejszyło się obciążenie pracujących osobami niepracującymi.

Aktywność ekonomiczna ludności

W 3 kwartale 2022 r. w województwie łódzkim zbiorowość aktywnych zawodowo, którą tworzą pracujący oraz bezrobotni, liczyła 1147 tys. osób, tj. o 4 tys. (o 0,3%) więcej niż w 3 kwartale 2021 r. Pod względem miejsca zamieszkania większość w tej grupie stanowili mieszkańcy miast (59,8%), natomiast ze względu na płeć przeważali mężczyźni (53,6%). Populacja biernych zawodowo licząca 809 tys. osób zmalała w ujęciu rocznym o 18 tys., tj. o 2,2%.

Wykres 1. Struktura ludności według aktywności ekonomicznej w 3 kwartale 2022 r.



W 3 kwartale 2022 r. zaobserwowano zmniejszenie obciążenia pracujących osobami niepracującymi. Na 1000 pracujących przypadało 776 osób bezrobotnych i biernych zawodowo, podczas gdy w 3 kwartale 2021 r. było to 809 osób. W kraju współczynnik ten ukształtował się na poziomie 781 wobec 773 przed rokiem.

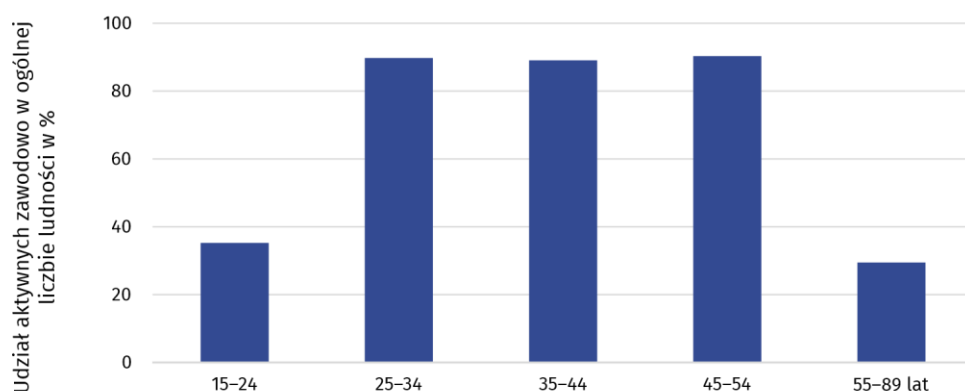
Obciążenie pracujących niepracującymi w miastach wzrosło z 820 w 3 kwartale 2021 r. do 835 osób pracujących na 1000 niepracujących w 3 kwartale 2022 r. Na wsi wskaźnik ten zmniejszył się z 792 do 686. Zdecydowanie większe różnice w poziomie omawianego wskaźnika obserwuje się w podziale na płeć. W województwie łódzkim w grupie mężczyzn na 1000 pracujących przypadało 564 niepracujących (wobec 576 w analogicznym okresie roku poprzedniego), natomiast w zbiorowości kobiet 1018 niepracujących (wobec 1086 rok wcześniej).

Na 1000 pracujących przypadało 776 osób bezrobotnych i biernych zawodowo

¹ Wyniki wstępne

Aktywni zawodowo stanowili 58,6% ogółu ludności województwa w wieku 15–89 lat, tj. o 0,6 p. proc. więcej niż w analogicznym okresie roku poprzedniego. W kraju zanotowano w tym czasie spadek współczynnika aktywności zawodowej o 0,4 p. proc. do poziomu 57,8%. Współczynnik aktywności zawodowej przyjmował zróżnicowane wartości w zależności od płci. W zbiorowości mężczyzn ukształtował się na poziomie 66,6%, podczas gdy w przypadku kobiet wyniósł 51,5%. Dystans dzielący te dwie wielkości sięgający 15,1 p. proc. zwiększył się w skali roku o 0,5 p. proc. Mniej zróżnicowane były wartości współczynnika aktywności zawodowej ludności w miastach i na wsi (odpowiednio 56,7% wobec 61,7%). W stosunku do 3 kwartału 2021 r. współczynnik dla mieszkańców miast zmniejszył się o 1,4 p. proc., natomiast dla ludności wiejskiej wzrósł o 3,8 p. proc.

Wykres 2. Współczynnik aktywności zawodowej ludności według grup wieku w województwie łódzkim w 3 kwartale 2022 r.



Najwyższy współczynnik aktywności zawodowej odnotowano wśród osób w wieku 45-54 lata, a najniższy w grupie wieku 55-89 lat

Biorąc pod uwagę kryterium wieku, najwyższą wartość współczynnika aktywności zawodowej zaobserwowano w grupie 45-54 lata (90,1%; wzrost o 1,1 p. proc. w stosunku do 3 kwartału 2021 r.), natomiast najniższą wśród osób w wieku 55-89 lat (29,0%; wzrost o 2,9 p. proc.).

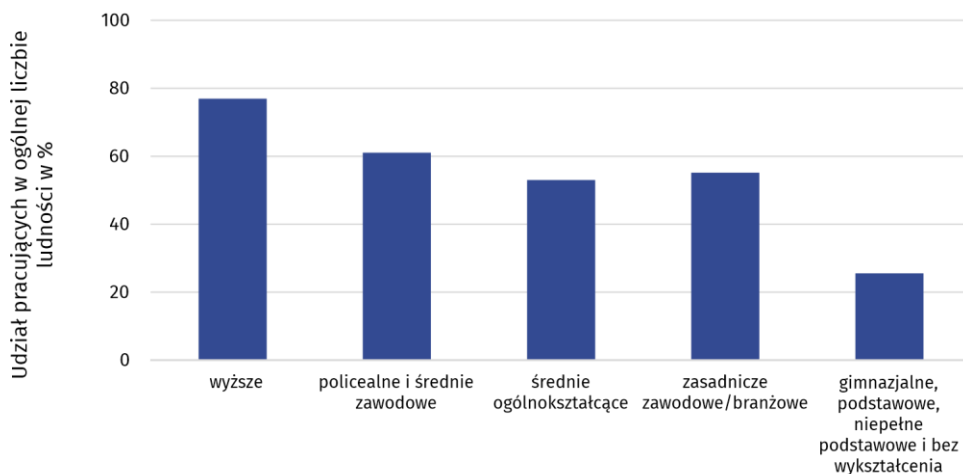
Pracujący

Według Badania Aktywności Ekonomicznej Ludności w 3 kwartale 2022 r. w województwie łódzkim pracowało 1102 tys. osób w wieku 15-89 lat, co oznacza wzrost liczby pracujących o 13 tys. osób w stosunku do analogicznego okresu roku poprzedniego (o 1,2%). Zbiorowość pracujących mężczyzn wyniosła (podobnie jak rok wcześniej) 590 tys. osób, natomiast liczba pracujących kobiet 512 tys. i wzrosła o 2,6%. Liczba pracujących mieszkańców miast zmniejszyła się w omawianym okresie o 1,8%, natomiast mieszkańców wsi wzrosła o 6,0%.

Pracujący stanowili 56,3% ogółu ludności w wieku 15-89 lat, tj. o 1,0 p. proc. więcej niż w 3 kwartale 2021 r. (w kraju 56,1%; spadek o 0,3 p. proc.). Wśród mężczyzn wskaźnik zatrudnienia osiągnął poziom 63,9% (w porównaniu z 3 kwartałem 2021 r. wzrost o 0,5 p. proc.), a w populacji kobiet – 49,6% (wzrost o 1,7 p. proc.). Wskaźnik zatrudnienia mieszkańców miast zmniejszył się w skali roku o 0,5 p. proc. i wyniósł 54,5%, natomiast w grupie mieszkańców wsi odnotowano wzrost o 3,5 p. proc. do poziomu 59,3%.

Wskaźnik zatrudnienia był wyraźnie wyższy w populacji mężczyzn – 63,9% wobec 49,6% w zbiorowości kobiet

Wykres 3. Wskaźnik zatrudnienia osób w wieku 15-89 lat według poziomu wykształcenia w województwie łódzkim w 3 kwartale 2022 r.

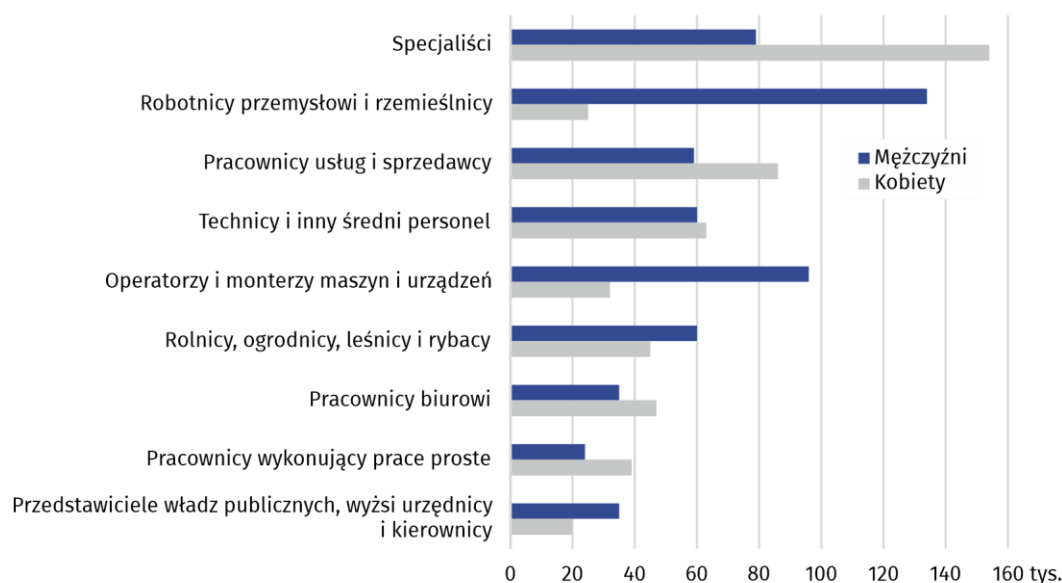


W omawianym okresie w sektorze prywatnym pracowało 855 tys. osób, wśród których przeważali mężczyźni (58,2%). Odmiennie przedstawiała się sytuacja w sektorze publicznym, w którym na 246 tys. pracujących większość stanowiły kobiety (62,6%). W ramach pracy najemnej (876 tys. osób zatrudnionych) 71,9% osób pracowało w sektorze prywatnym. Grupa pracodawców oraz pracujących na własny rachunek liczyła 210 tys. osób (19,1% ogółu pracujących), a pomagających członków rodzin 16 tys. osób. Wśród zatrudnionych dominowały osoby wykonujące pracę na czas nieokreślony (stałą) – 77,5%, jednak ich udział zmniejszył się na przestrzeni roku o 1,1 p. proc.

Według grup zawodów najliczniejszą zbiorowość tworzyli specjaliści (233 tys. osób), stanowiący 21,1% pracujących, przy czym odsetek ten był wyższy wśród pracujących kobiet, gdzie sięgał 30,1% (154 tys. osób).

Wśród pracujących według grup zawodów największa zbiorowość to specjaliści

Wykres 4. Pracujący według grup zawodów i płci w województwie łódzkim w 3 kwartale 2022 r.



Bezrobotni

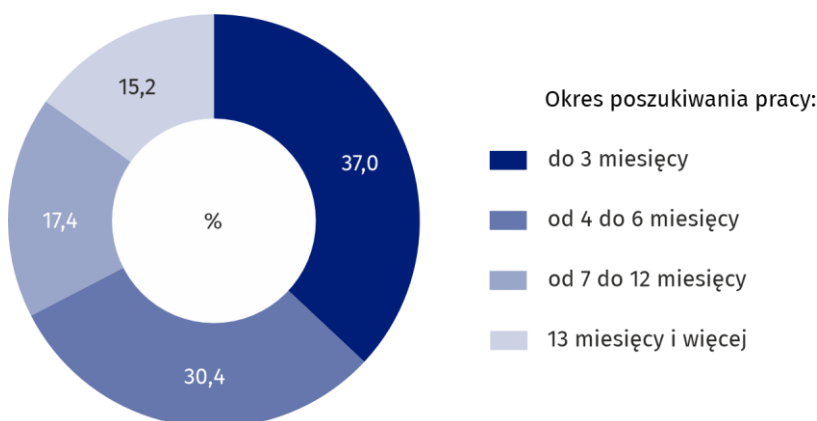
W 3 kwartale 2022 r. w województwie łódzkim populacja bezrobotnych według metodologii BAEL, liczyła 46 tys. osób i zmniejszyła się w stosunku do analogicznego okresu roku poprzedniego o 8 tys. osób, tj. o 14,8%. W porównaniu z 3 kwartałem 2021 r. liczba bezrobotnych mężczyzn wzrosła o 4 tys. osób, tj. o 19,0%, natomiast kobiet zmniejszyła się o 13 tys., tj. o 39,4%. Liczba bezrobotnych mieszkańców miast uległa zmniejszeniu o 11 tys. osób, tj. o 28,9%, natomiast liczba bezrobotnych mieszkańców wsi wzrosła o 2 tys. tj. o 12,5%.

Stopa bezrobocia, liczona jako udział bezrobotnych w liczbie aktywnych zawodowo, w 3 kwartale 2022 r. wyniosła 4,0%, tj. o 0,7 p. proc. mniej niż w 3 kwartale 2021 r. Jej wartość w skali kraju ukształtowała się na poziomie 2,9% (o 0,1 p. proc. niższym niż przed rokiem). Stopa bezrobocia była wyższa w grupie mężczyzn i wyniosła 4,1% (o 0,7 p. proc. więcej niż w analogicznym okresie roku ubiegłego) wobec 3,8% w zbiorowości kobiet (spadek o 2,4 p. proc.). W miastach odnotowano zmniejszenie omawianego wskaźnika o 1,5 p. proc. do poziomu 3,9%, natomiast na terenach wiejskich zaobserwowano wzrost o 0,2 p. proc. do 3,9%.

Przeciętny czas poszukiwania pracy przez osoby bezrobotne wyniósł 7,5 miesiąca. Mężczyźni poszukiwali pracy przeciętnie przez 6,8 miesiąca - o 1,6 miesiąca krócej niż kobiety. Mieszkańcy miast poszukiwali pracy o 1,9 miesiąca krócej niż mieszkańcy wsi (odpowiednio 6,7 i 8,6 miesiąca).

Spośród osób pozostających bez pracy najliczniejszą zbiorowość tworzyli bezrobotni poszukujący pracy do 3 miesięcy łącznie (37,0% ogółu bezrobotnych) oraz od 4 do 6 miesięcy, których udział wyniósł 30,4%.

Wykres 5. Struktura bezrobotnych według okresu poszukiwania pracy w 3 kwartale 2022 r.



Bierni zawodowo

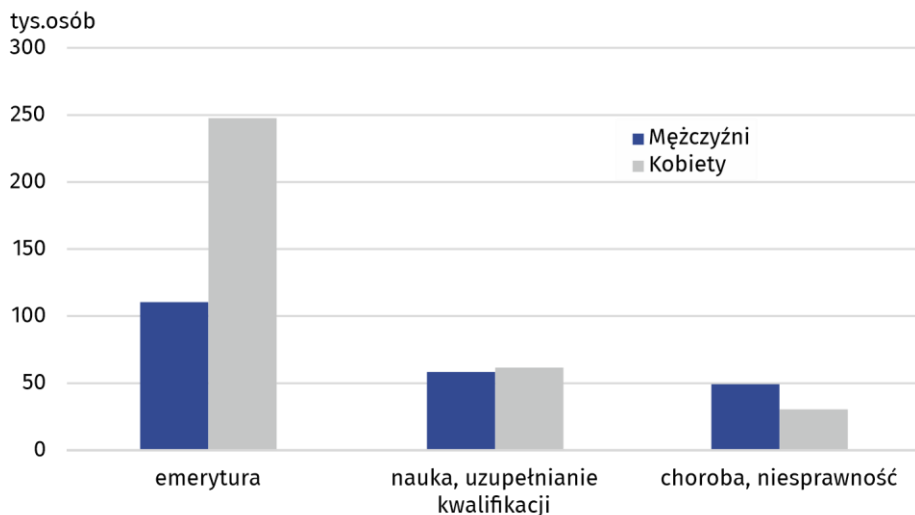
Zbiorowość biernych zawodowo obejmuje zarówno osoby, które jeszcze nie weszły na rynek pracy (w tym większość uczącej się młodzieży), jak również osoby, które już definitywnie z rynku pracy odeszły albo nigdy na niego nie trafią - część emerytów, rencistów, osoby utrzymujące się z innych źródeł niż praca. Grupa ta obejmuje również osoby, które weszły na rynek pracy, potem częściowo się dezaktywizowały i po przerwie zechcą na niego powrócić.

W 3 kwartale 2022 r. zbiorowość biernych zawodowo w województwie łódzkim liczyła 809 tys. osób tj. 41,4% ogółu ludności w wieku 15-89 lat. Ponad połowę tej grupy (61,9%) stanowiły kobiety, których liczba wyniosła 501 tys. W porównaniu z 3 kwartałem 2021 r. liczba biernych zawodowo zmniejszyła się o 2,2% (w grupie mężczyzn o 3,4%, a wśród kobiet o 1,6%). Obniżeniu uległa liczba biernych zawodowo mieszkańców wsi (o 9,2%), wzrosła natomiast liczba biernych zawodowo mieszkańców miast (o 2,1%).

Stopa bezrobocia według BAEL w populacji mężczyzn była wyższa niż w zbiorowości kobiet (4,1% wobec 3,8%)

Bierni zawodowo stanowili 41,4% ogółu ludności w wieku 15-89 lat

Wykres 6. Bierni zawodowo w wieku 15–74 lata według wybranych przyczyn i płci w województwie łódzkim w 3 kwartale 2022 r.



W okresie lipiec-wrzesień 2022 r. w zbiorowości osób biernych zawodowo w wieku 15–74 lata, liczącej 645 tys. (dla tej grupy wiekowej ustalana była przyczyna bierności) ponad połowę stanowili emeryci (55,7%), a drugą w kolejności grupą były osoby uczące się i uzupełniające kwalifikacje zawodowe (18,8%). Liczną była także grupa osób, które nie szukały pracy z powodu choroby i niesprawności (11,8% ogółu biernych zawodowo).

Główna przyczyna bierności zawodowej to emerytura

Opracowanie merytoryczne:

Urząd Statystyczny w Łodzi

Dyrektor dr Piotr Ryszard Cmela

Tel: 42 684 56 11

Współpraca z Mediami

Tel: 42 683 90 19, 510 99 33 99

e-mail: promocjeldz@stat.gov.pl

Rozpowszechnianie:

Informatorium Statystyczne

Tel: 42 683 91 91, 42 683 91 92



www.lodz.stat.gov.pl



@Lodz_STAT



@UrzadStatystycznywLodzi

Powiązane opracowania

[Informacja Głównego Urzędu Statystycznego na temat zmian wprowadzanych od 2021 r. w BAEL](#)

[Zeszyt metodologiczny. Badanie Aktywności Ekonomicznej Ludności \(metodologia obowiązująca do 2020 r. włącznie\)](#)

[Pracujący, bezrobotni i bierni zawodowo \(wyniki wstępne\) – 3 kwartał 2022 roku](#)

[Aktywność ekonomiczna ludności Polski - 2 kwartał 2022 roku](#)

Temat dostępny w bazach danych

[Bank Danych Lokalnych → Rynek Pracy](#)

[Dziedzinowe Bazy Wiedzy – Rynek Pracy](#)

[Strateg → Obszary tematyczne → Rynek Pracy](#)

Ważniejsze pojęcia dostępne w słowniku

[Aktywność ekonomiczna](#)

[Ludność aktywna zawodowo według BAEL](#)

[Współczynnik aktywności zawodowej ludności według BAEL](#)

[Pracujący według BAEL](#)

[Wskaźnik zatrudnienia według BAEL](#)

[Bezrobotni według BAEL](#)

[Stopa bezrobocia według BAEL](#)

[Ludność bierna zawodowo według BAEL](#)