

Aktywność ekonomiczna ludności¹ w województwie łódzkim w 2 kwartale 2022 r.

30.09.2022 r.

59,0%

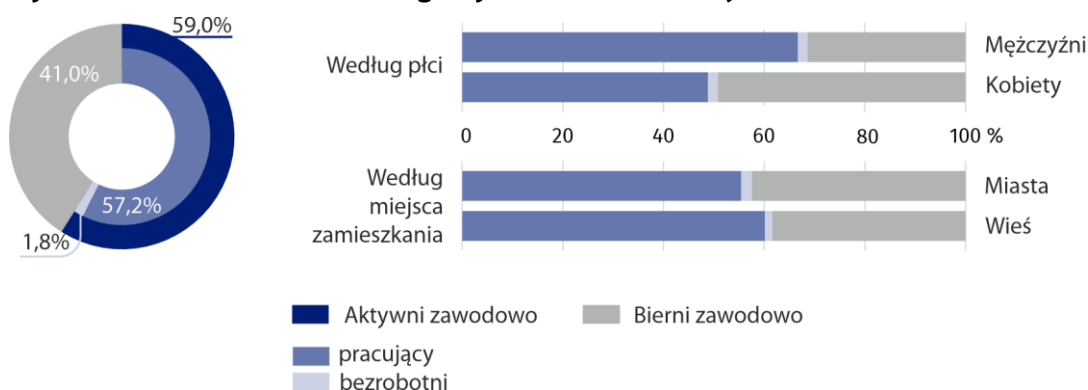
Współczynnik aktywności zawodowej w 2 kwartale 2022 r.

Według wstępnych wyników Badania Aktywności Ekonomicznej Ludności w 2 kwartale 2022 r. w odniesieniu do analogicznego okresu roku poprzedniego odnotowano wzrost liczby osób pracujących, natomiast spadek bezrobotnych oraz biernych zawodowo. Zmniejszyło się obciążenie pracujących osobami niepracującymi.

Aktywność ekonomiczna ludności

W 2 kwartale 2022 r. w województwie łódzkim zbiorowość aktywnych zawodowo, którą tworzą pracujący oraz bezrobotni, liczyła 1156 tys. osób, tj. o 18 tys. (o 1,6%) więcej niż w 2 kwartale 2021 r. Pod względem miejsca zamieszkania większość w tej grupie stanowili mieszkańcy miast (60,3%), natomiast ze względu na płeć przeważali mężczyźni (54,5%). Populacja biernych zawodowo w liczbie 802 tys. osób zmalała w ujęciu rocznym o 35 tys., tj. o 4,2%.

Wykres 1. Struktura ludności według aktywności ekonomicznej w 2 kwartale 2022 r.



W 2 kwartale 2022 r. zaobserwowano zmniejszenie obciążenia pracujących osobami niepracującymi. Na 1000 pracujących przypadało 747 osób bezrobotnych i biernych zawodowo (804 w miastach i 664 na wsi), podczas gdy w 2 kwartale 2021 r. 829 (odpowiednio 879 i 752). W kraju współczynnik ten ukształtował się na poziomie 773 wobec 799 przed rokiem. Zdecydowanie większe różnice w poziomie omawianego wskaźnika obserwuje się w podziale na płeć. W województwie łódzkim w grupie mężczyzn na 1000 pracujących przypadało 500 niepracujących (wobec 591 w analogicznym okresie roku poprzedniego), podczas gdy w zbiorowości kobiet 1048 niepracujących (wobec 1111).

Aktywni zawodowo stanowili 59,0% ogółu ludności województwa w wieku 15–89 lat, tj. o 1,4 p. proc. więcej niż w analogicznym okresie roku poprzedniego. W kraju zanotowano w tym czasie wzrost współczynnika aktywności zawodowej o 0,3 p. proc. do poziomu 57,9%.

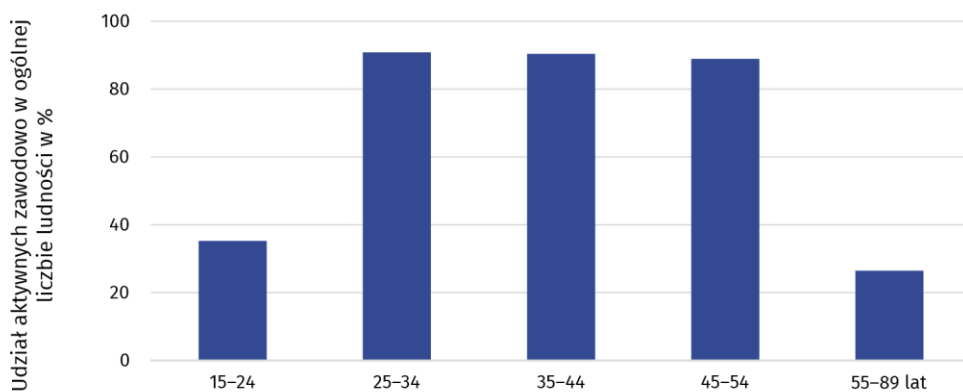
Współczynnik aktywności zawodowej przyjmował zróżnicowane wartości w zależności od płci.

Na 1000 pracujących przypadało 747 osób bezrobotnych i biernych zawodowo

¹ Wyniki wstępne

W zbiorowości mężczyzn ukształtował się na poziomie 68,2%, podczas gdy w przypadku kobiet wyniósł 50,9%. Dystans dzielący te dwie wielkości sięgający 17,3 p. proc. zwiększył się w skali roku o 1,7 p. proc. Mniej zróżnicowane były wartości współczynnika aktywności zawodowej ludności w miastach i na wsi (odpowiednio 57,5% wobec 61,4%). W stosunku do 2 kwartału 2021 r. współczynnik dla mieszkańców miast zwiększył się o 0,4 p. proc., a dla ludności wiejskiej - o 2,9 p. proc.

Wykres 2. Współczynnik aktywności zawodowej ludności według grup wieku w województwie łódzkim w 2 kwartale 2022 r.



Najwyższy współczynnik aktywności zawodowej odnotowano w grupach wieku 25-34 lata oraz 35-44 lata

Biorąc pod uwagę kryterium wieku, najwyższą wartość współczynnika aktywności zawodowej zaobserwowano w grupie 25-34 lata (90,6%; wzrost o 2,4 p. proc. w stosunku do 2 kwartału 2021 r.), natomiast najniższą wśród osób w wieku 55-89 lat (26,7%; spadek o 0,2 p. proc.).

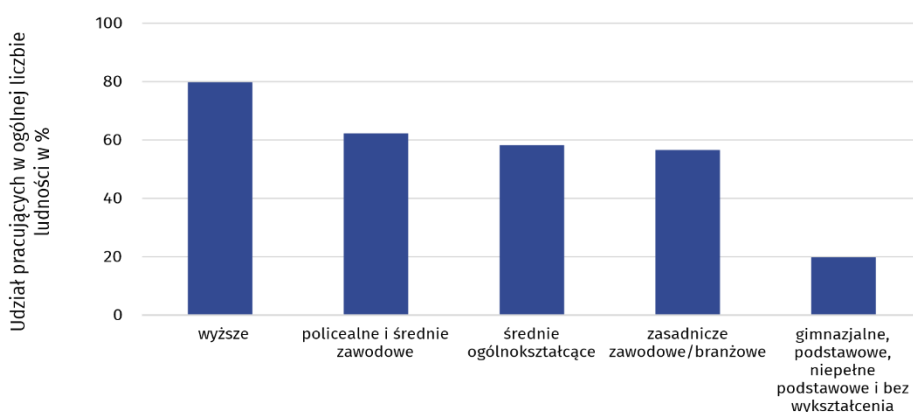
Pracujący

Według Badania Aktywności Ekonomicznej Ludności w 2 kwartale 2022 r. w województwie łódzkim pracowało 1121 tys. osób w wieku 15-89 lat, co oznacza wzrost liczby pracujących o 41 tys. osób w stosunku do analogicznego okresu roku poprzedniego (o 3,8%). Zbiorowość pracujących mężczyzn wyniosła 616 tys. osób, tj. o 5,3% więcej niż rok wcześniej, natomiast liczba pracujących kobiet 505 tys. i wzrosła o 2,2%. Liczba pracujących mieszkańców miast zwiększyła się w omawianym okresie o 3,1%, a mieszkańców wsi - o 4,9%.

Pracujący stanowili 57,2% ogółu ludności w wieku 15-89 lat, tj. o 2,5 p. proc. więcej niż w 2 kwartale 2021 r. (w kraju 56,4%; wzrost o 0,8 p. proc.). Wśród mężczyzn wskaźnik zatrudnienia osiągnął poziom 66,7% (w porównaniu z 2 kwartałem 2021 r. wzrost o 3,9 p. proc.), a w populacji kobiet - 48,8% (wzrost o 1,4 p. proc.). Wskaźnik zatrudnienia mieszkańców miast zwiększył się w skali roku o 2,2 p. proc. i wyniósł 55,4%, natomiast w grupie mieszkańców wsi odnotowano wzrost o 3,0 p. proc. do poziomu 60,1%.

Wskaźnik zatrudnienia był wyraźnie wyższy w populacji mężczyzn - 66,7% wobec 48,8% w zbiorowości kobiet

Wykres 3. Wskaźnik zatrudnienia osób w wieku 15-89 lat według poziomu wykształcenia w województwie łódzkim w 2 kwartale 2022 r.

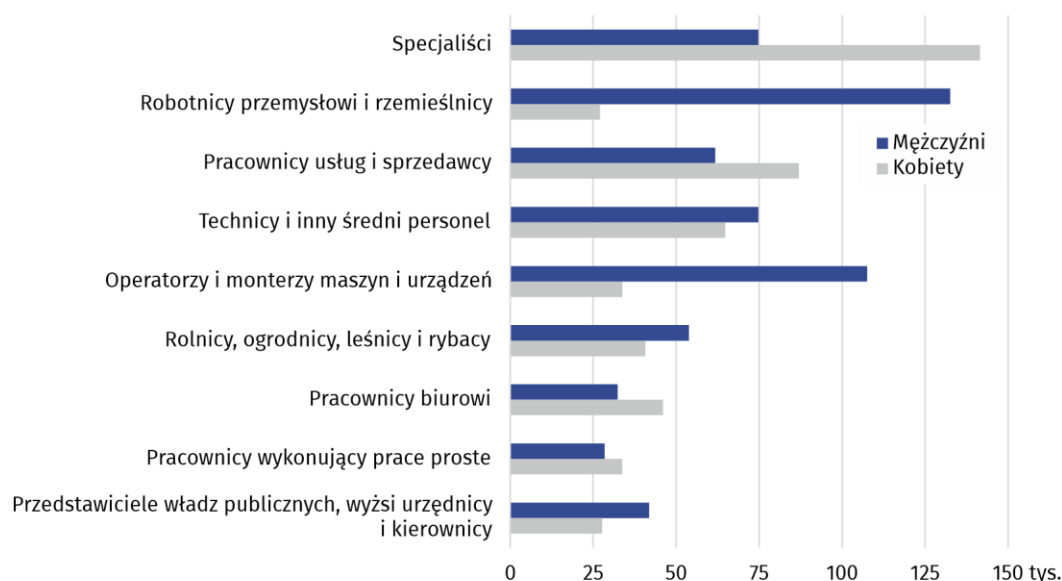


W omawianym okresie w sektorze prywatnym pracowało 860 tys. osób, wśród których przeważali mężczyźni (59,0%). Odmiennie przedstawiała się sytuacja w sektorze publicznym, w którym na 261 tys. pracujących większość stanowiły kobiety (58,2%). W ramach pracy najemnej (893 tys. osób zatrudnionych) 70,8% osób pracowało w sektorze prywatnym, w tym 57,3% stanowili mężczyźni. Grupa pracodawców oraz pracujących na własny rachunek liczyła 214 tys. osób (19,1% ogółu pracujących), a pomagających członków rodzin 14 tys. osób. Wśród zatrudnionych dominowały osoby wykonujące pracę na czas nieokreślony (stałą) – 76,5%, jednak ich udział zmniejszył się na przestrzeni roku o 1,1 p. proc.

Według grup zawodów najliczniejszą zbiorowość tworzyli specjaliści (218 tys. osób), stanowiący 19,4% pracujących, przy czym odsetek ten był wyższy wśród pracujących kobiet, gdzie sięgał 28,1% (142 tys. osób).

Wśród pracujących według grup zawodów największa zbiorowość to specjaliści

Wykres 4. Pracujący według grup zawodów i płci w województwie łódzkim w 2 kwartale 2022 r.



Bezrobotni

W okresie kwiecień-czerwiec 2022 r. w województwie łódzkim populacja bezrobotnych według metodologii BAEL, liczyła 35 tys. osób i zmniejszyła się w stosunku do analogicznego okresu roku poprzedniego o 23 tys. osób, tj. o 39,7%. W porównaniu z 2 kwartałem 2021 r. liczba bezrobotnych mężczyzn zmniejszyła się o 14 tys. osób, tj. o 50,0%, a kobiet o 9 tys., tj. o 30,0%. Liczba bezrobotnych mieszkańców miast uległa zmniejszeniu o 22 tys. osób, tj. o 46,8%, natomiast liczba bezrobotnych mieszkańców wsi utrzymała się na poziomie sprzed roku (11 tys. osób).

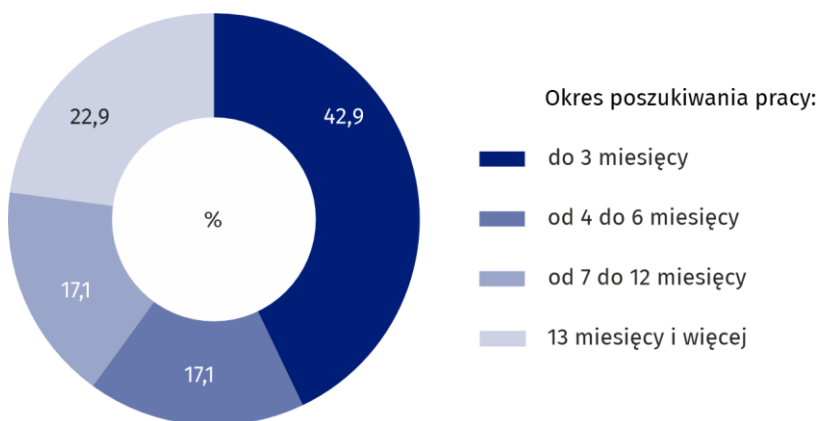
Stopa bezrobocia, liczona jako udział bezrobotnych w liczbie aktywnych zawodowo, w 2 kwartale 2022 r. wyniosła 3,0%, tj. o 2,1 p. proc. mniej niż w 2 kwartale 2021 r. Jej wartość w skali kraju ukształtowała się na poziomie 2,6% (o 0,9 p. proc. niższym niż przed rokiem). Stopa bezrobocia była wyższa w grupie kobiet i wyniosła 4,0% (o 1,7 p. proc. mniej niż w analogicznym okresie roku ubiegłego) wobec 2,2% w zbiorowości mężczyzn (spadek o 2,4 p. proc.). W miastach odnotowano zmniejszenie omawianego wskaźnika o 3,1 p. proc. do poziomu 3,6%, a na terenach wiejskich o 0,1 p. proc. do 2,4%.

Przeciętny czas poszukiwania pracy przez osoby bezrobotne wyniósł 7,5 miesiąca. Mężczyźni poszukiwali pracy przeciętnie przez 10,1 miesiąca - o 4,1 miesiąca dłużej niż kobiety, podobnie jak mieszkańcy miast, którym poszukiwanie pracy zajęło o ponad 4 miesiące więcej czasu niż mieszkańcom wsi (odpowiednio 8,6 wobec 4,5 miesiąca).

Spośród osób pozostających bez pracy najliczniejszą zbiorowość tworzyli bezrobotni poszukujący pracy do 3 miesięcy łącznie (42,9% ogółu bezrobotnych) oraz długotrwale bezrobotni tzn. poszukujący pracy 13 miesięcy i więcej, których udział wyniósł 22,9%.

Stopa bezrobocia według BAEL w populacji kobiet była wyższa niż w zbiorowości mężczyzn (4,0% wobec 2,2%)

Wykres 5. Struktura bezrobotnych według okresu poszukiwania pracy w 2 kwartale 2022 r.



Bierni zawodowo

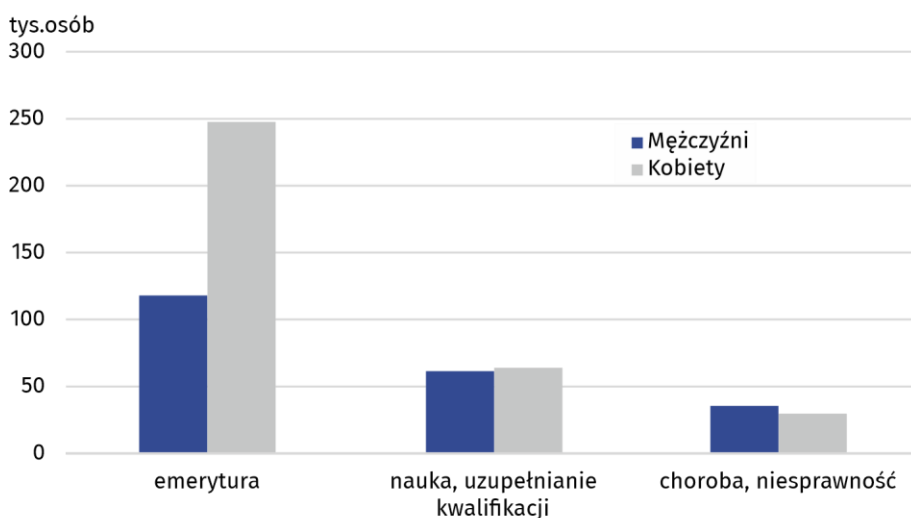
Zbiorowość biernych zawodowo obejmuje zarówno osoby, które jeszcze nie weszły na rynek pracy (w tym większość uczącej się młodzieży), jak również osoby, które już definitywnie z rynku pracy odeszły albo nigdy na niego nie trafią - część emerytów, rencistów, osoby utrzymujące się z innych źródeł niż praca. Grupa ta obejmuje również osoby, które weszły na rynek pracy, potem częściowo się dezaktywizowały i po przerwie zechcą na niego powrócić. W 2 kwartale 2022 r. zbiorowość biernych zawodowo w województwie łódzkim liczyła 802 tys. osób tj. 41,0% ogółu ludności w wieku 15-89 lat. Ponad połowę tej grupy (63,3%) stanowiły kobiety, których liczba wyniosła 508 tys. W porównaniu z 2 kwartałem 2021 r. liczba biernych zawodowo zmniejszyła się o 4,2% (w grupie mężczyzn o 7,6%, a wśród kobiet o 2,1%). Obniżeniu uległa zarówno liczba biernych zawodowo mieszkańców wsi, jak i miast odpowiednio o 7,7% i 2,1%.

W okresie kwiecień-czerwiec 2022 r. w zbiorowości osób biernych zawodowo w wieku 15-74 lata, liczącej 641 tys. (dla tej grupy wiekowej ustalana była przyczyna bierności) ponad połowę stanowili emeryci (56,9%), a drugą w kolejności grupą były osoby uczące się i uzupełniające kwalifikacje zawodowe (19,5%). Liczna była także grupa osób, które nie szukały pracy z powodu choroby i niesprawności (10,1% ogółu biernych zawodowo).

Bierni zawodowo stanowili 41% ogółu ludności w wieku 15-89 lat

Główna przyczyna bierności zawodowej to emerytura

Wykres 6. Bierni zawodowo w wieku 15-74 lata według wybranych przyczyn i płci w województwie łódzkim w 2 kwartale 2022 r.



Opracowanie merytoryczne:

Urząd Statystyczny w Łodzi

Dyrektor dr Piotr Ryszard Cmela

Tel: 42 684 56 11

Współpraca z Mediami

Tel: 42 683 90 19, 510 99 33 99

e-mail: promocjeldz@stat.gov.pl

Rozpowszechnianie:

Informatorium Statystyczne

Tel: 42 683 91 91, 42 683 91 92



www.lodz.stat.gov.pl



@Lodz_STAT



@UrzadStatystycznywLodzi

Powiązane opracowania

[Informacja Głównego Urzędu Statystycznego na temat zmian wprowadzanych od 2021 r. w BAEL](#)

[Zeszyt metodologiczny. Badanie Aktywności Ekonomicznej Ludności \(metodologia obowiązująca do 2020 r. włącznie\)](#)

[Pracujący, bezrobotni i bierni zawodowo \(wyniki wstępne\) – 2 kwartał 2022 roku](#)

[Aktywność ekonomiczna ludności Polski - 1 kwartał 2022 roku](#)

Temat dostępny w bazach danych

[Bank Danych Lokalnych → Rynek Pracy](#)

[Dziedzinowe Bazy Wiedzy – Rynek Pracy](#)

[Strateg → Obszary tematyczne → Rynek Pracy](#)

Ważniejsze pojęcia dostępne w słowniku

[Aktywność ekonomiczna](#)

[Ludność aktywna zawodowo według BAEL](#)

[Współczynnik aktywności zawodowej ludności według BAEL](#)

[Pracujący według BAEL](#)

[Wskaźnik zatrudnienia według BAEL](#)

[Bezrobotni według BAEL](#)

[Stopa bezrobocia według BAEL](#)

[Ludność bierna zawodowo według BAEL](#)