

Aktywność ekonomiczna ludności¹ w województwie łódzkim w 1 kwartale 2022 r.

30.06.2022 r.

60,0%

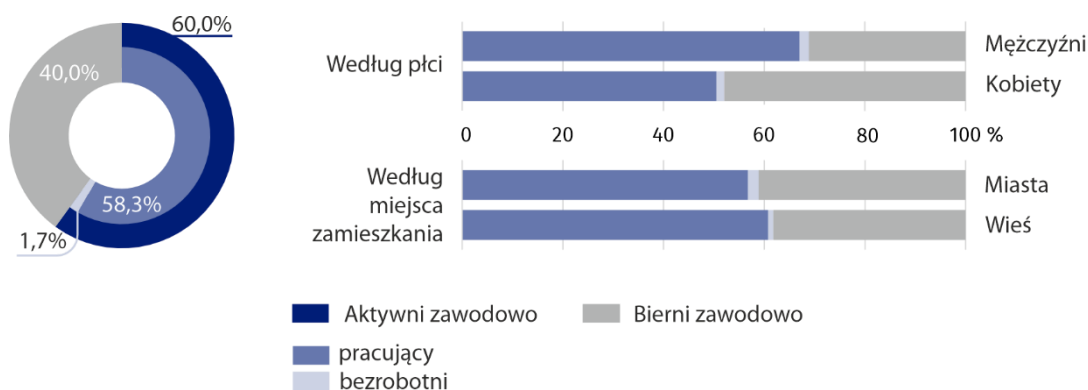
Współczynnik aktywności zawodowej w 1 kwartale 2022 r.

Według wstępnych wyników Badania Aktywności Ekonomicznej Ludności w 1 kwartale 2022 r. w odniesieniu do analogicznego okresu roku poprzedniego odnotowano wzrost liczby osób pracujących, natomiast spadek bezrobotnych oraz biernych zawodowo. Zmniejszyło się obciążenie pracujących osobami niepracującymi.

Aktywność ekonomiczna ludności

W 1 kwartale 2022 r. w województwie łódzkim zbiorowość aktywnych zawodowo, którą tworzą pracujący oraz bezrobotni, liczyła 1178 tys. osób, tj. o 33 tys. (o 2,9%) więcej niż w 1 kwartale 2021 r. Większość w tej grupie pod względem miejsca zamieszkania stanowili mieszkańcy miast (60,7%), natomiast ze względu na płeć przeważali mężczyźni (54,2%). Populacja biernych zawodowo w liczbie 785 tys. osób zmalała w ujęciu rocznym o 50 tys., tj. o 6,0%.

Wykres 1. Struktura ludności według aktywności ekonomicznej w 1 kwartale 2022 r.



W 1 kwartale 2022 r. zaobserwowano zmniejszenie obciążenia pracujących osobami niepracującymi. Na 1000 pracujących przypadało 716 osób bezrobotnych i biernych zawodowo (762 w miastach i 646 na wsi), podczas gdy w 1 kwartale 2021 r. – 812 (odpowiednio 897 i 689). W kraju współczynnik ten ukształtował się na poziomie 781 wobec 819 przed rokiem. Zdecydowanie większe różnice w poziomie omawianego wskaźnika obserwuje się w podziale na płeć. W województwie łódzkim w grupie mężczyzn na 1000 pracujących przypadało 492 niepracujących (wobec 567 w analogicznym okresie roku poprzedniego), podczas gdy w zbiorowości kobiet 979 niepracujących (wobec 1107).

Aktywni zawodowo stanowili 60,0% ogółu ludności województwa w wieku 15–89 lat, tj. o 2,2 p. proc. więcej niż w analogicznym okresie roku poprzedniego. W kraju zanotowano w tym czasie wzrost współczynnika aktywności zawodowej o 0,7 p. proc. do poziomu 58,0%.

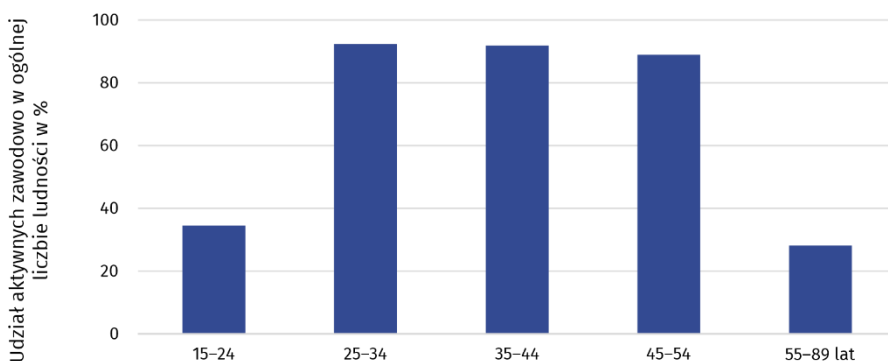
Współczynnik aktywności zawodowej przyjmował zróżnicowane wartości w zależności od płci.

Na 1000 pracujących przypadało 716 osób bezrobotnych i biernych zawodowo

¹ Wyniki wstępne

W zbiorowości mężczyzn ukształtował się na poziomie 68,9%, podczas gdy w przypadku kobiet wyniósł 52,1%. Dystans dzielący te dwie wielkości sięgający 16,8 p. proc. zmniejszył się w skali roku o 0,3 p. proc. Mniej zróżnicowane były wartości współczynnika aktywności zawodowej ludności w miastach i na wsi (odpowiednio 58,9% wobec 61,8%). W stosunku do 1 kwartału 2021 r. wskaźnik dla mieszkańców miast zwiększył się o 3,3 p. proc., a dla ludności wiejskiej - o 0,2 p. proc.

Wykres 2. Współczynnik aktywności zawodowej ludności według grup wieku w województwie łódzkim w 1 kwartale 2022 r.



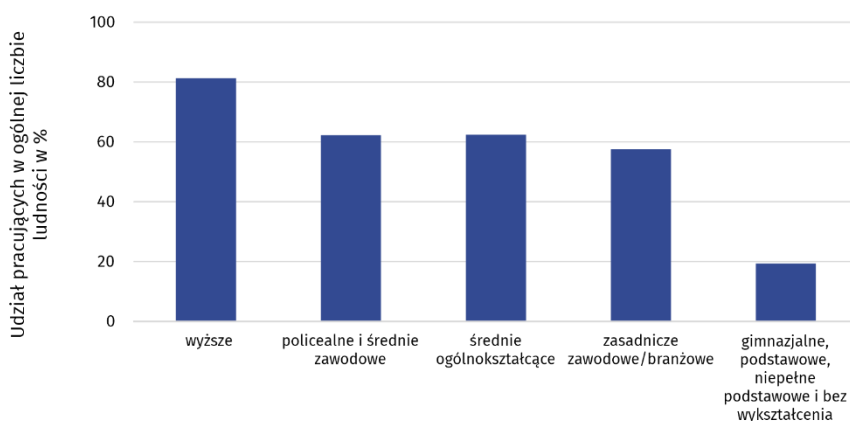
Biorąc pod uwagę kryterium wieku, najwyższą wartość współczynnika aktywności zawodowej zaobserwowano w grupie 25-34 lata (92,1%; wzrost o 4,5 p. proc. w stosunku do 1 kwartału 2021 r.), natomiast najniższą wśród osób w wieku 55-89 lat (28,0%; wzrost o 1,6 p. proc.).

Pracujący

Według Badania Aktywności Ekonomicznej Ludności w 1 kwartale 2022 r. w województwie łódzkim pracowało 1144 tys. osób w wieku 15-89 lat, co oznacza wzrost liczby pracujących o 52 tys. osób w stosunku do analogicznego okresu roku poprzedniego (o 4,8%). Zbiorowość pracujących mężczyzn wyniosła 620 tys. osób, tj. o 4,0% więcej niż rok wcześniej, natomiast liczba pracujących kobiet – 524 tys. – wzrosła o 5,6%. Liczba pracujących mieszkańców miast zwiększyła się w omawianym okresie o 6,3%, a mieszkańców wsi - o 2,5%.

Pracujący stanowili 58,3% ogółu ludności w wieku 15-89 lat, tj. o 3,1 p. proc. więcej niż w 1 kwartale 2021 r. (w kraju 56,2%; wzrost o 1,2 p. proc.). Wśród mężczyzn wskaźnik zatrudnienia osiągnął poziom 67,0% (w porównaniu z 1 kwartałem 2021 r. wzrost o 3,2 p. proc.), a w populacji kobiet – 50,5% (wzrost o 3,0 p. proc.). Wskaźnik zatrudnienia mieszkańców miast zwiększył się w skali roku o 4,1 p. proc. i wyniósł 56,8%, natomiast w grupie mieszkańców wsi odnotowano wzrost o 1,5 p. proc. do poziomu 60,7%.

Wykres 3. Wskaźnik zatrudnienia osób w wieku 15-89 lat według poziomu wykształcenia w województwie łódzkim w 1 kwartale 2022 r.



Najwyższy współczynnik aktywności zawodowej odnotowano w grupach wieku 25-34 lata oraz 35-44 lata

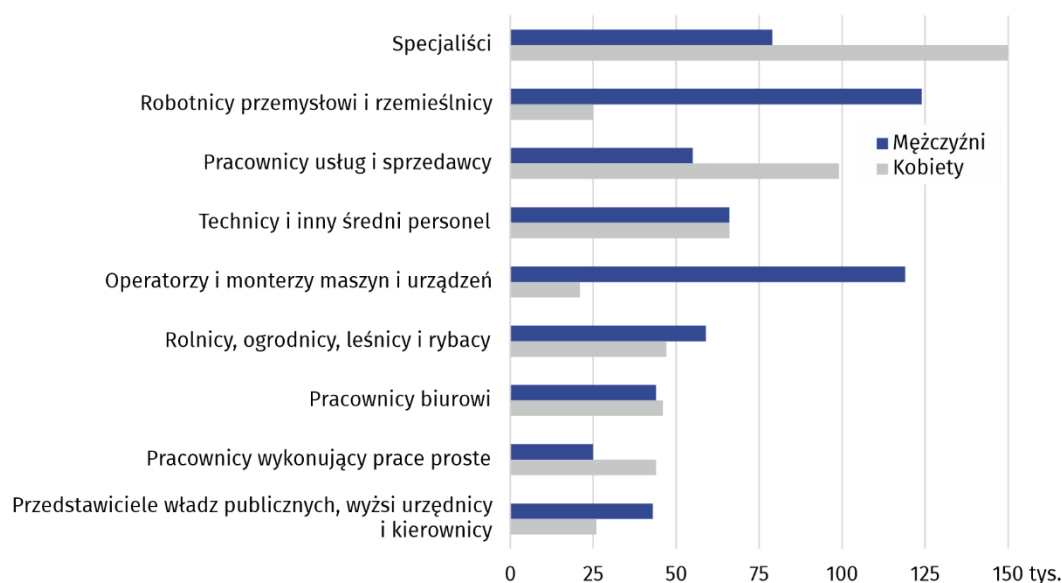
Wskaźnik zatrudnienia był wyraźnie wyższy w populacji mężczyzn, gdzie osiągnął poziom 67,0% wobec 50,5% w zbiorowości kobiet

W omawianym okresie w sektorze prywatnym pracowało 897 tys. osób, wśród których przeważali mężczyźni (59,8%). Odmienne przedstawiała się sytuacja w sektorze publicznym, w którym na 247 tys. pracujących większość stanowiły kobiety (66,0%). W ramach pracy najemnej (885 tys. osób zatrudnionych) 72,1% osób pracowało w sektorze prywatnym, w tym 58,9% stanowili mężczyźni. Grupa pracodawców oraz pracujących na własny rachunek liczyła 248 tys. osób (21,7% ogółu pracujących), a pomagających członków rodzin 11 tys. osób. Wśród zatrudnionych dominowały osoby wykonujące pracę na czas nieokreślony (stałą) – 77,3%, a ich udział zwiększył się na przestrzeni roku o 0,3 p. proc.

Według grup zawodów najliczniejszą zbiorowość tworzyli specjaliści (229 tys. osób), stanowiący 20,0% pracujących, przy czym odsetek ten był wyższy wśród pracujących kobiet, gdzie sięgał 28,6% (150 tys. osób).

Wśród pracujących według grup zawodów największa grupa to specjaliści

Wykres 4. Pracujący według grup zawodów i płci w województwie łódzkim w 1 kwartale 2022 r.



Bezrobotni

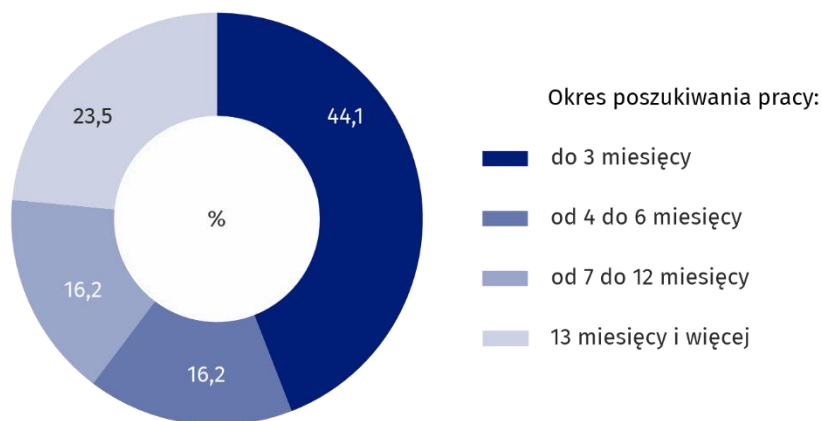
W okresie styczeń-marzec 2022 r. w województwie łódzkim populacja bezrobotnych według metodologii BAEL, liczyła 34 tys. osób i zmniejszyła się w stosunku do analogicznego okresu roku poprzedniego o 18 tys. osób, tj. o 34,6%. W porównaniu z 1 kwartałem 2021 r. liczba osób bezrobotnych zmniejszyła się w większym stopniu wśród mężczyzn (o 12 tys., tj. o 41,4%) niż wśród kobiet (spadek o 8 tys., tj. o 33,3%). Liczba bezrobotnych mieszkańców miast uległa zmniejszeniu o 9 tys. osób, tj. o 25,7%, a bezrobotnych mieszkańców wsi o 10 tys., tj. o 55,6%. Stopa bezrobocia, liczona jako udział bezrobotnych w liczbie aktywnych zawodowo, w 1 kwartale 2022 r. wyniosła 2,9%, tj. o 1,6 p. proc. mniej niż w 1 kwartale 2021 r. Wartość w skali kraju ukształtowała się na poziomie 3,1% (o 0,9 p. proc. niższym niż przed rokiem). Stopa bezrobocia była wyższa w grupie kobiet i wyniosła 3,0% (o 1,6 p. proc. mniej niż w analogicznym okresie roku ubiegłego) wobec 2,7% w zbiorowości mężczyzn (spadek o 1,9 p. proc.). W miastach odnotowano zmniejszenie omawianego wskaźnika o 1,5 p. proc. do poziomu 3,6%, a na terenach wiejskich o 2,2 p. proc. do 1,7%.

Przeciętny czas poszukiwania pracy przez osoby bezrobotne wyniósł 8,2 miesiąca. Mężczyźni poszukiwali pracy przeciętnie przez 7,1 miesiąca (o 2,3 miesiąca krócej niż kobiety), a mieszkańcy wsi przez 3,3 miesiąca (o 6,5 miesiąca krócej niż mieszkańcy miast).

Spośród osób pozostających bez pracy najliczniejszą zbiorowość tworzyli bezrobotni poszukujący pracy do 3 miesięcy włącznie (44,1% ogółu bezrobotnych) oraz długotrwale bezrobotni tzn. poszukujący pracy 13 miesięcy i więcej, których udział wyniósł 23,5%.

Stopa bezrobocia według BAEL w populacji kobiet była wyższa niż w zbiorowości mężczyzn (3,0% wobec 2,7%)

Wykres 5. Struktura bezrobotnych według okresu poszukiwania pracy w 1 kwartale 2022 r.



Bierni zawodowo

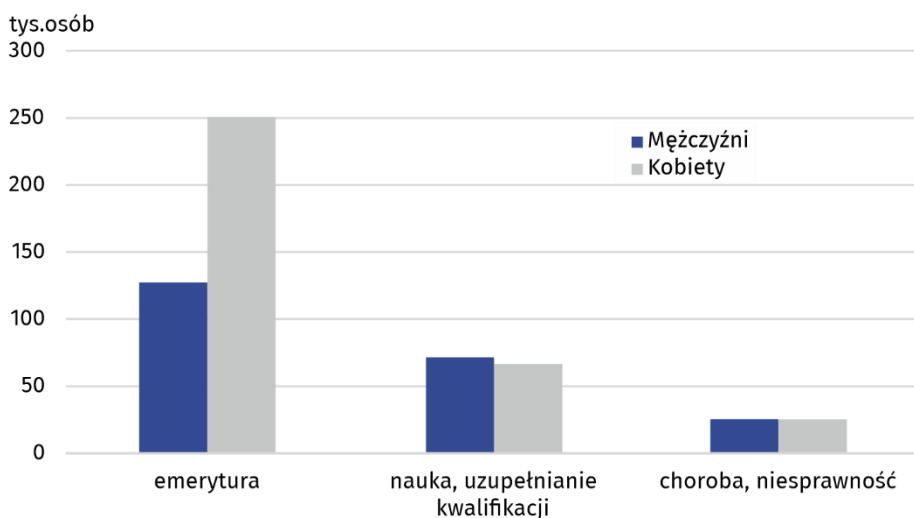
Zbiorowość biernych zawodowo obejmuje zarówno osoby, które jeszcze nie weszły na rynek pracy (w tym większość uczącej się młodzieży), jak również osoby, które już definitywnie z rynku pracy odeszły albo nigdy na niego nie trafią - część emerytów, rencistów, osoby utrzymujące się z innych źródeł niż praca. Grupa ta obejmuje również osoby, które weszły na rynek pracy, potem częściowo się dezaktywizowały i po przerwie zechcą na niego powrócić. W 1 kwartale 2022 r. zbiorowość biernych zawodowo w województwie łódzkim liczyła 785 tys. osób tj. 40,0% ogółu ludności w wieku 15-89 lat. Ponad połowę tej grupy (63,3%) stanowiły kobiety, których liczba wyniosła 497 tys. W porównaniu z 1 kwartałem 2021 r. liczba biernych zawodowo zmniejszyła się o 6,0% (w grupie mężczyzn o 6,8%, a wśród kobiet o 5,3%). Obniżeniu uległa zarówno liczba biernych zawodowo mieszkańców miast, jak i wsi odpowiednio o 8,6% i 0,7%.

W okresie styczeń-marzec 2022 r. w zbiorowości osób biernych zawodowo w wieku 15-74 lata, liczącej 636 tys. (dla tej grupy wiekowej ustalana była przyczyna bierności) ponad połowę stanowili emeryci (59,3%), a drugą w kolejności grupą były osoby uczące się i uzupełniające kwalifikacje zawodowe (21,4%). Liczną była także grupa osób, które nie szukały pracy z powodu choroby i niesprawności (7,9% ogółu biernych zawodowo).

Bierni zawodowo stanowili 40% ogółu ludności w wieku 15-89 lat

Główna przyczyna bierności zawodowej to emerytura

Wykres 6. Bierni zawodowo w wieku 15-74 lata według wybranych przyczyn i płci w województwie łódzkim w 1 kwartale 2022 r.



Opracowanie merytoryczne:

Urząd Statystyczny w Łodzi

Dyrektor dr Piotr Ryszard Cmela

Tel: 42 684 56 11

Współpraca z Mediami

Tel: 42 683 90 19, 510 99 33 99

e-mail: promocjeldz@stat.gov.pl

Rozpowszechnianie:

Informatorium Statystyczne

Tel: 42 683 91 91, 42 683 91 92



www.lodz.stat.gov.pl



@Lodz_STAT



@UrządStatystycznywLodzi

Powiązane opracowania

[Informacja Głównego Urzędu Statystycznego na temat zmian wprowadzanych od 2021 r. w BAEL](#)

[Zeszyt metodologiczny. Badanie Aktywności Ekonomicznej Ludności \(metodologia obowiązująca do 2020 r. włącznie\)](#)

[Pracujący, bezrobotni i bierni zawodowo \(wyniki wstępne\) – 1 kwartał 2022 r.](#)

Temat dostępny w bazach danych

[Bank Danych Lokalnych → Rynek Pracy](#)

[Dziedzinowe Bazy Wiedzy – Rynek Pracy](#)

[Strateg → Obszary tematyczne → Rynek Pracy](#)

Ważniejsze pojęcia dostępne w słowniku

[Aktywność ekonomiczna](#)

[Ludność aktywna zawodowo według BAEL](#)

[Współczynnik aktywności zawodowej ludności według BAEL](#)

[Pracujący według BAEL](#)

[Wskaźnik zatrudnienia według BAEL](#)

[Bezrobotni według BAEL](#)

[Stopa bezrobocia według BAEL](#)

[Ludność bierna zawodowo według BAEL](#)