

31.12.2021 r.

Badanie Aktywności Ekonomicznej Ludności¹ w województwie łódzkim w trzecim kwartale 2021 r.

Współczynnik aktywności
zawodowej w trzecim
kwartale 2021 r.

58,0%

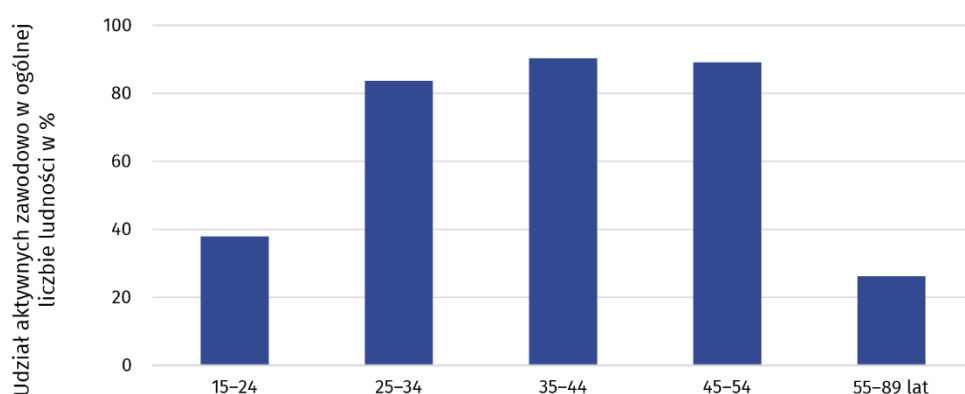
Według Badania Aktywności Ekonomicznej Ludności (BAEL) w trzecim kwartale 2021 r. liczba pracujących wyniosła 1089 tys. osób w wieku 15-89 lat bezrobotnych było 54 tys., a biernych zawodowo 827 tys.

W związku z wprowadzeniem w BAEL od pierwszego kwartału 2021 r. zmian wynikających z wdrożenia rozporządzenia ramowego dla statystyki społecznej, tj. Rozporządzenia Parlamentu Europejskiego i Rady (UE) 2019/1700 z dnia 10 października 2019 r. oraz jego aktów implementacyjnych (patrz załączone uwagi metodologiczne), a także w związku z trwającą oceną skutków tych zmian na przerwanie szeregów czasowych, dane BAEL za trzeci kwartał 2021 r. nie mogą być porównywane z poprzednimi okresami.

Aktywni zawodowo

Zbiorowość aktywnych zawodowo w województwie łódzkim w trzecim kwartale 2021 r. liczyła 1143 tys. osób w wieku 15-89 lat. Populacja aktywnych zawodowo mężczyzn wyniosła 611 tys. osób, a liczba aktywnych zawodowo kobiet wyniosła 532 tys. osób. Współczynnik aktywności zawodowej, czyli udział aktywnych zawodowo danej kategorii w ogólnej liczbie ludności tej kategorii, wśród osób w wieku 15-89 lat w województwie łódzkim wyniósł 58,0% (w kraju 58,2%).

Wykres 1. Współczynnik aktywności zawodowej ludności według grup wieku w województwie łódzkim w trzecim kwartale 2021 r.



Najwyższy wskaźnik aktywności zawodowej odnotowano w grupie wieku 35-44 lata

W omawianym kwartale 65,7% mężczyzn w wieku 15-89 lat było aktywnych zawodowo. W przypadku kobiet współczynnik aktywności zawodowej był znacznie niższy i wyniósł 51,1%.

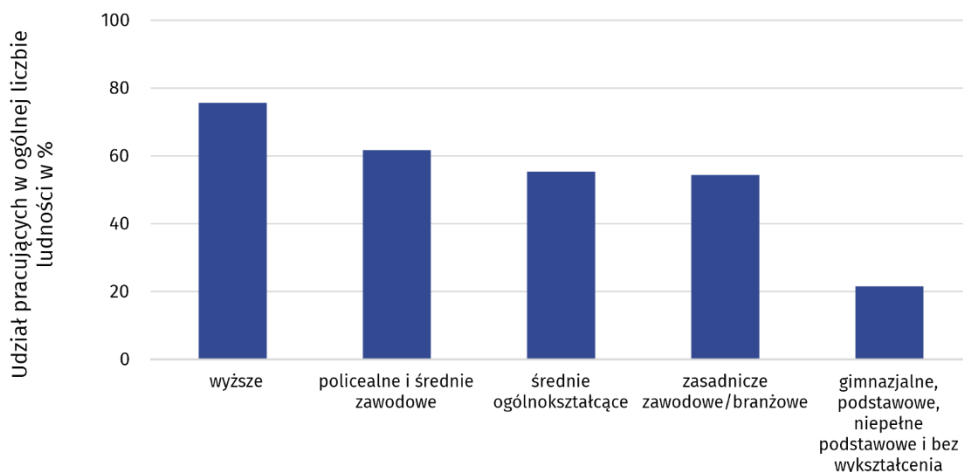
¹ Wyniki wstępne.

Na 1000 pracujących osób przypadało 809 osób niepracujących (bezrobotnych oraz biernych zawodowo).

Pracujący

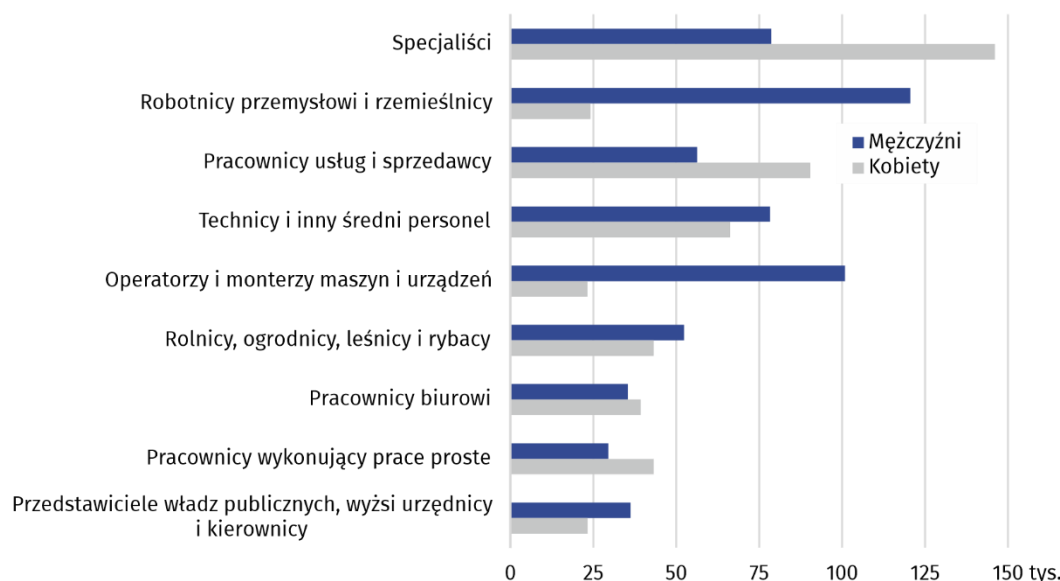
Według Badania Aktywności Ekonomicznej Ludności w trzecim kwartale 2021 r. w województwie łódzkim pracowało 1089 tys. osób w wieku 15-89 lat. Zbiorowość pracujących mężczyzn wyniosła 590 tys. Wskaźnik zatrudnienia, prezentujący udział pracujących danej kategorii w ogólnej liczbie ludności tej kategorii, wyniósł 55,3% (w kraju 56,4%).

Wykres 2. Wskaźnik zatrudnienia osób w wieku 15-89 lat według poziomu wykształcenia w województwie łódzkim w trzecim kwartale 2021 r.



W trzecim kwartale 2021 r. w grupie mężczyzn w wieku 15-89 lat wskaźnik zatrudnienia wyniósł 63,4%. Udział pracujących wśród kobiet był znacznie mniejszy – osiągnął wartość 47,9%. W sektorze prywatnym pracowało 852 tys. osób, wśród których przeważali mężczyźni (58,5%). W sektorze publicznym na 237 tys. pracujących większość stanowiły kobiety (61,2%). W badanym okresie z pracy najemnej utrzymywało się 875 tys. osób. Grupa pracodawców oraz pracujących na własny rachunek liczyła 214 tys. osób, a pomagających członków rodzin 9 tys. osób. Najliczniejszą grupę zawodową tworzyli specjaliści (225 tys. osób), stanowiący 20,7% pracujących.

Wykres 3. Pracujący według grup zawodów i płci w województwie łódzkim w trzecim kwartale 2021 r.



Bezrobotni

W okresie lipiec-wrzesień 2021 r. w województwie łódzkim populacja bezrobotnych według metodologii BAEL, liczyła 54 tys. osób w wieku 15-74 lat. Stopa bezrobocia, liczona jako udział bezrobotnych w liczbie aktywnych zawodowo, wyniosła 4,7%

W trzecim kwartale 2021 r. wskaźnik zatrudnienia w województwie łódzkim wyniósł 55,3%

W trzecim kwartale 2021 r. wskaźnik zatrudnienia wśród mężczyzn był o 15,5 p. proc. wyższy niż w grupie kobiet

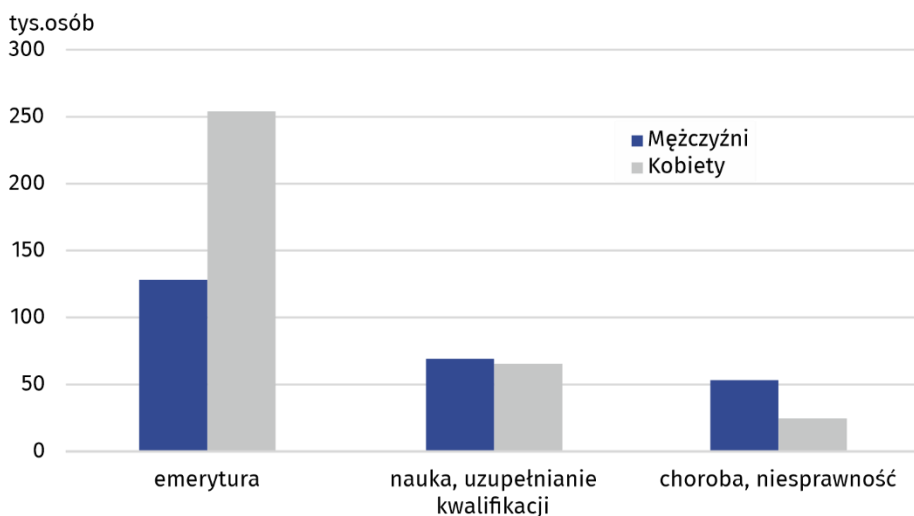
(w Polsce 3,0%). Przeciętny czas poszukiwania pracy przez osoby bezrobotne zamieszkałe w województwie łódzkim wyniósł 7,4 miesiąca.

Bierni zawodowo

W trzecim kwartale 2021 r. w województwie łódzkim biernymi zawodowo pozostawało 827 tys. osób (42,0% ludności w wieku 15-89 lat). Ponad połowę tej grupy (61,5%) stanowiły kobiety, których liczba wyniosła 509 tys.

W okresie lipiec-wrzesień 2021 r. bierni zawodowo w wieku 15-74 lata, którzy nie poszukiwali pracy (675 tys.), jako najczęstszą przyczynę (poza emeryturą, którą jako powód podało 382 tys. osób, czyli 56,6% biernych zawodowo nieposzukujących pracy) wymieniali naukę i uzupełnianie kwalifikacji (134 tys. osób, tj. 19,9%). Liczną była także grupa osób, które nie szukały pracy z powodu choroby i niesprawności (76 tys. osób, tj. 11,3%).

Wykres. 4. Bierni zawodowo w wieku 15-74 lata według wybranych przyczyn i płci w województwie łódzkim w trzecim kwartale 2021 r.



Tablica 1. Aktywność ekonomiczna ludności w wieku 15-89 lat w województwie łódzkim w trzecim kwartale 2021 r.

WYSZCZEGÓLNIENIE	Ogółem	Aktywni zawodowo			Bierni zawodowo
		Razem	pracujący	bezrobotni	
w tysiącach					
OGÓŁEM	1970	1143	1089	54	827
według płci					
mężczyźni	930	611	590	21	319
kobiety	1041	532	499	33	509
według miejsca zamieszkania					
Miasta	1221	709	671	38	512
Wieś	749	434	418	16	315
według wieku					
15-24 lata	210	79	67	12	132
25-34	294	246	232	14	48
35-44	360	323	314	.	37
45-54	328	292	282	11	35
55-89 lat	778	203	195	.	575
Wiek produkcyjny ^a	1337	1087	1033	54	249
W wieku 15-64 lata	1488	1105	1051	54	383
według wykształcenia					
Wyższe	453	357	342	15	96
Policealne i średnie zawodowe	518	329	320	.	190
Średnie ogólnokształcące	227	138	126	12	90
Zasadnicze zawodowe	403	232	220	12	171
Gimnazjalne, podstawowe i niepełne podstawowe	369	88	81	.	282

a 18–59 lat dla kobiet, 18–64 lata dla mężczyzn.

U w a g a. W opracowaniu sumy składników mogą różnić się od wielkości „ogółem”, co jest wynikiem zaokrągleń dokonywanych przy uogólnianiu wyników badania. Ze względu na reprezentacyjną metodę badania zalecana jest ostrożność w postępowaniu się danymi w tych przypadkach, gdy zastosowano bardziej szczegółowe podziały i występują liczby niskiego rzędu (mniejsze niż 20 tys.). Liczby, które po uogólnieniu wyników z próby wynoszą poniżej 10 tys., zostały zastąpione znakiem kropki („.”), co oznacza, że konkretna wartość nie może być pokazana z uwagi na losowy błąd próby. W związku z tym, że od 2021 roku ankieta ZD kierowana jest do osób w wieku 15-89 lat, a nie, jak dotychczas, 15 lat i więcej, dane obejmujące populację osób pracujących, aktywnych zawodowo, czy biernych zawodowo również odnoszą się do takiej grupy wiekowej, jeśli nie wskazano inaczej.

W przypadku cytowania danych Głównego Urzędu Statystycznego prosimy o zamieszczenie informacji: „Źródło danych GUS”, a w przypadku publikowania obliczeń dokonanych na danych opublikowanych przez GUS prosimy o zamieszczenie informacji: „Opracowanie własne na podstawie danych GUS”

Opracowanie merytoryczne:
Łódzki Ośrodek Badań Regionalnych
Mariola Figura

Informatorium Statystyczne

tel.: (+48 42) 683 91 91, (+48 42) 683 91 92

e-mail: informatoriumLDZ@stat.gov.pl



www.lodz.stat.gov.pl



[@lodz_STAT](https://twitter.com/lodz_STAT)



[@UrządStatystycznywLodzi](https://www.facebook.com/UrządStatystycznywLodzi)

Powiązane opracowania

[Informacja GUS na temat zmian wprowadzanych od 2021 r. w BAEL](#)

[Informacja o rynku pracy w trzecim kwartale 2021 roku \(dane wstępne\)](#)

[Aktywność ekonomiczna ludności Polski – II kwartał 2021 roku](#)

Temat dostępny w bazach danych

[Bank Danych Lokalnych](#)

[Bank Danych Makroekonomicznych](#)

[Dziedzinowe Bazy Wiedzy](#)