

Aktywność ekonomiczna ludności¹ w województwie łódzkim w czwartym kwartale 2021 r.

31.03.2022 r.

57,6%

Współczynnik aktywności zawodowej w czwartym kwartale 2021 r.

Według wstępnych wyników Badania Aktywności Ekonomicznej Ludności w czwartym kwartale 2021 r. w odniesieniu do poprzedniego kwartału odnotowano wzrost liczby osób pracujących, znaczący spadek bezrobotnych oraz nieznaczny wzrost biernych zawodowo. Zmniejszyło się obciążenie pracujących osobami niepracującymi.

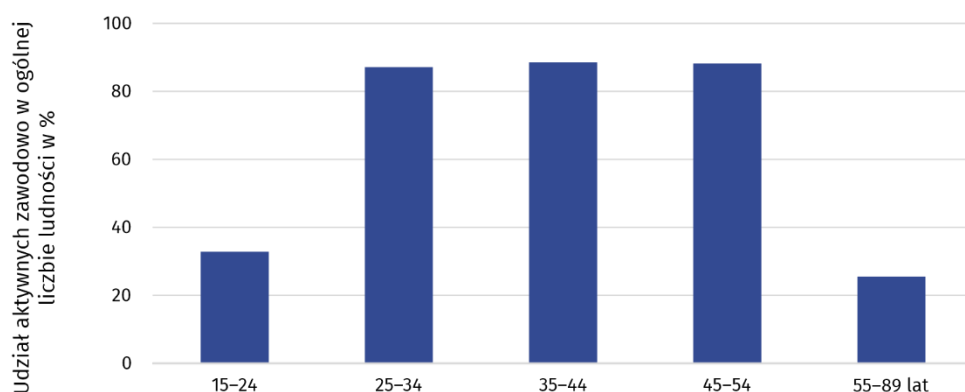
W związku z wprowadzeniem w BAEL od I kwartału 2021 r. zmian wynikających z wdrożenia rozporządzenia ramowego dla statystyki społecznej, tj. Rozporządzenia Parlamentu Europejskiego i Rady (UE) 2019/1700 z dnia 10 października 2019 r. oraz jego aktów implementacyjnych, a także w związku z trwającą oceną skutków tych zmian na przerwanie szeregów czasowych, **dane BAEL za 1 - 4 kw. 2021 r. nie mogą być bezpośrednio porównywane z wynikami sprzed 2021 r.**

Aktywni zawodowo

Zbiorowość aktywnych zawodowo w województwie łódzkim w czwartym kwartale 2021 r. obejmowała 1134 tys. osób w wieku 15-89 lat, tj. o 0,8% mniej niż w poprzednim kwartale. Populacja aktywnych zawodowo mężczyzn, licząca 604 tys. osób, w ciągu kwartału zmniejszyła się o 1,1%, a aktywnych zawodowo kobiet (530 tys. osób) była niższa o 0,4%.

Aktywni zawodowo stanowili 57,6% ogółu ludności województwa w wieku 15 – 89 lat, tj. o 0,4 p. proc. mniej niż kwartał wcześniej. W kraju zanotowano w tym czasie spadek współczynnika aktywności zawodowej o 0,2 p. proc. do poziomu 58,0%.

Wykres 1. Współczynnik aktywności zawodowej ludności według grup wieku w województwie łódzkim w czwartym kwartale 2021 r.



Najwyższy współczynnik aktywności zawodowej odnotowano w grupach wieku 35 – 44 lata oraz 45 – 54 lata

¹ Wyniki wstępne

Współczynnik aktywności zawodowej przyjmował zróżnicowane wartości w zależności od płci. W zbiorowości mężczyzn współczynnik ten ukształtował się na poziomie 65,0%, podczas gdy w przypadku kobiet wyniósł 51,0%. Dystans dzielący te dwie wielkości sięgający 14,0 p. proc. zmniejszył się w skali kwartału o 0,6 p. proc. Mniej zróżnicowane były wartości współczynnika aktywności zawodowej ludności na wsi i w miastach (odpowiednio 58,9% wobec 56,8%). W stosunku do trzeciego kwartału 2021 r. wskaźnik dla ludności wiejskiej zwiększył się o 1,0 p. proc., natomiast dla mieszkańców miast zmniejszył się o 1,3 p. proc.

W omawianym okresie na 1000 pracujących osób przypadało 791 niepracujących (bezrobotnych oraz biernych zawodowo). Kwartał wcześniej wskaźnik ten ukształtował się na poziomie 809 osób.

Na 1000 pracujących przypadło 791 osób bezrobotnych i biernych zawodowo

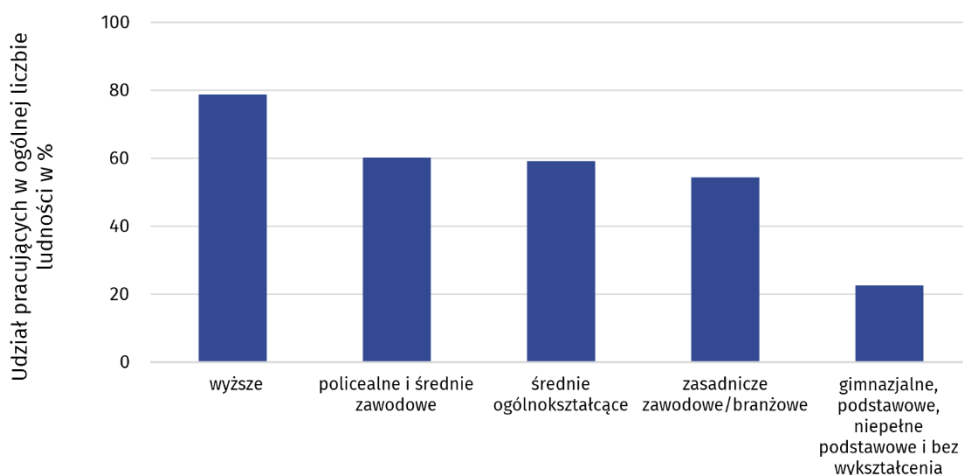
Pracujący

Według Badania Aktywności Ekonomicznej Ludności w czwartym kwartale 2021 r. w województwie łódzkim pracowało 1099 tys. osób w wieku 15-89 lat, co oznacza wzrost liczby pracujących o 10 tys. osób w stosunku do poprzedniego kwartału (o 0,9%). Zbiorowość pracujących mężczyzn wyniosła (podobnie jak w trzecim kwartale) 590 tys., natomiast wśród kobiet odnotowano wzrost o 2,0% do poziomu 509 tys. osób. Liczba pracujących mieszkańców wsi zwiększyła się w omawianym okresie o 2,9%, natomiast mieszkańców miast zmniejszyła się o 0,3%.

Pracujący stanowili 55,8% ogółu ludności w wieku 15-89 lat, tj. o 0,5 p. proc. więcej niż w trzecim kwartale 2021 r. (w kraju 56,3%; nieznaczny spadek - o 0,1 p. proc.). Wśród mężczyzn wskaźnik zatrudnienia osiągnął poziom 63,5% (w porównaniu z poprzednim kwartałem wzrost o 0,1 p. proc.), a w populacji kobiet – 49,0% (wzrost o 1,1 p. proc.). Wskaźnik zatrudnienia mieszkańców wsi zwiększył się w skali kwartału o 1,5 p. proc. i wyniósł 57,3%, natomiast w grupie mieszkańców miast zmniejszył się o 0,1 p. proc. do poziomu 54,9%.

Wskaźnik zatrudnienia był wyraźnie wyższy w populacji mężczyzn, gdzie osiągnął poziom 63,5% wobec 49,0% w zbiorowości kobiet

Wykres 2. Wskaźnik zatrudnienia osób w wieku 15-89 lat według poziomu wykształcenia w województwie łódzkim w czwartym kwartale 2021 r.

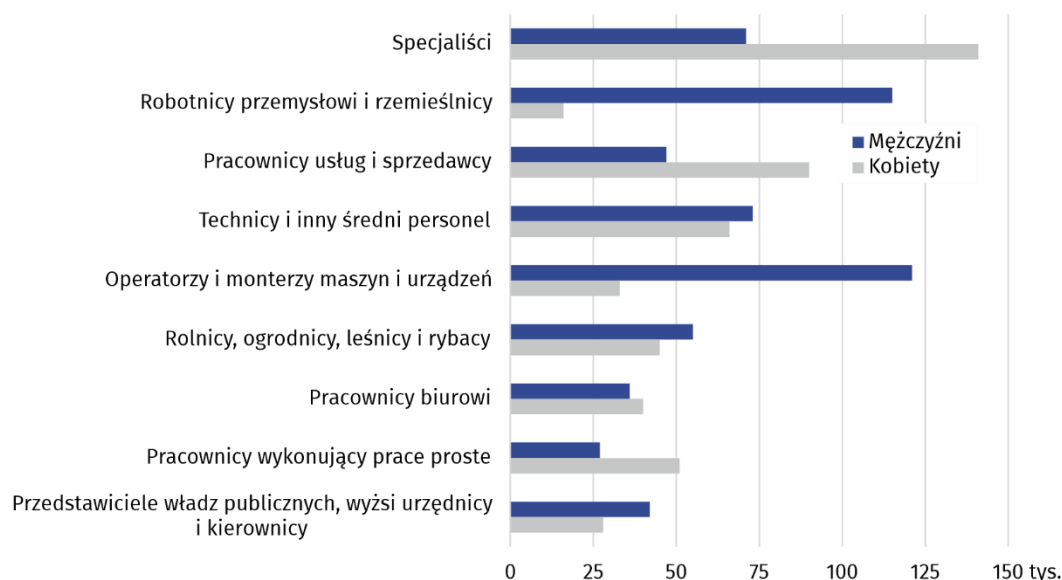


W omawianym okresie w sektorze prywatnym pracowało 867 tys. osób, wśród których przeważali mężczyźni (58,1%). Odmiennie przedstawiała się sytuacja w sektorze publicznym, w którym na 232 tys. pracujących większość stanowiły kobiety (62,5%). W ramach pracy najemnej (867 tys. osób zatrudnionych) 73,2% osób pracowało w sektorze prywatnym, w tym 56,4% stanowili mężczyźni. Grupa pracodawców oraz pracujących na własny rachunek liczyła 219 tys. osób (19,9% ogółu pracujących), a pomagających członków rodzin 13 tys. osób. Wśród zatrudnionych dominowały osoby wykonujące pracę na czas nieokreślony (stałą) – 77,9%, ale odsetek ten zmniejszył się na przestrzeni kwartału o 0,7 p. proc. Udział pracowników zatrud-

nionych na czas określony wyniósł 22,1% i wzrósł o 0,9 p. proc. w porównaniu z okresem poprzednim.

Według grup zawodów najliczniejszą zbiorowość tworzyli specjaliści (213 tys. osób), stanowiący 19,4% pracujących, przy czym odsetek ten był wyższy wśród pracujących kobiet, gdzie sięgał 27,7% (141 tys. osób).

Wykres 3. Pracujący według grup zawodów i płci w województwie łódzkim w czwartym kwartale 2021 r.



Bezrobotni

W okresie październik - grudzień 2021 r. w województwie łódzkim populacja bezrobotnych według metodologii BAEL, liczyła 35 tys. osób i zmniejszyła się w stosunku do poprzedniego kwartału o 19 tys. osób, tj. o 35,2%. W porównaniu z trzecim kwartałem 2021 r. liczba osób bezrobotnych zmniejszyła się w większym stopniu wśród kobiet (o 12 tys., tj. o 36,4%) niż wśród mężczyzn (spadek o 7 tys., tj. o 33,3%). Liczba bezrobotnych mieszkańców miast uległa zmniejszeniu o 15 tys. osób, tj. o 39,5%, a bezrobotnych mieszkańców wsi o 4 tys., tj. o 25,0%. Stopa bezrobocia, liczona jako udział bezrobotnych w liczbie aktywnych zawodowo, w czwartym kwartale 2021 r. wyniosła 3,1%, tj. o 1,6 p. proc. mniej niż kwartał wcześniej. Wartość w skali kraju ukształtowała się na poziomie 2,9% (o 0,1 p. proc. niższym niż w trzecim kwartale 2021 r.). Stopa bezrobocia była wyższa w grupie kobiet i wyniosła 4,0% (o 2,2 p. proc. mniej niż w poprzednim okresie) wobec 2,3% w zbiorowości mężczyzn (spadek o 1,1 p. proc.). W miastach odnotowano zmniejszenie omawianego wskaźnika o 2,1 p. proc. do poziomu 3,3%, a na terenach wiejskich – o 1,0 p. proc. do 2,7%.

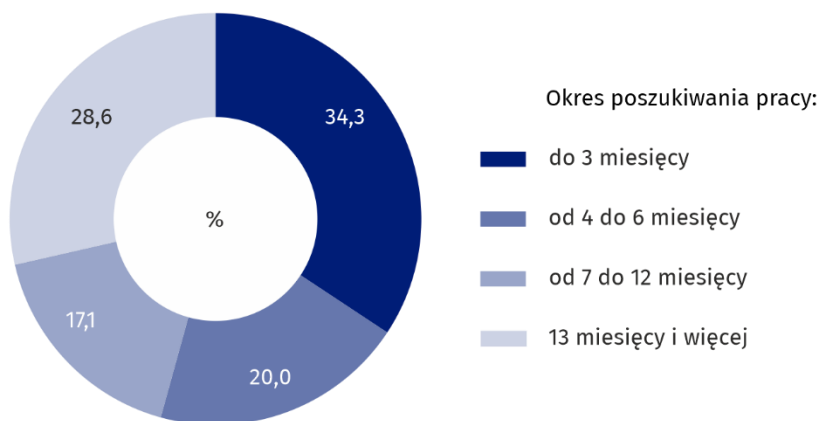
Przeciętny czas poszukiwania pracy przez osoby bezrobotne wyniósł 8,7 miesiąca. Dłużej poszukiwali pracy mieszkańcy wsi (9,6 miesiąca wobec 8,2 miesiąca wśród mieszkańców miast). Kobiety poszukiwały pracy dłużej niż mężczyźni (odpowiednio 9,0 miesięcy wobec 8,2 miesiąca).

Spośród osób pozostających bez pracy najliczniejszą zbiorowość tworzyli bezrobotni poszukujący pracy do 3 miesięcy łącznie (34,3% ogółu bezrobotnych) oraz długotrwale bezrobotni tzn. poszukujący pracy 13 miesięcy i więcej, których udział wyniósł 28,6%.

Wśród pracujących według grup zawodów przeważali specjaliści

Stopa bezrobocia według BAEL w populacji kobiet była wyższa niż w zbiorowości mężczyzn (odpowiednio 4,0% wobec 2,3%)

Wykres 4. Struktura bezrobotnych według okresu poszukiwania pracy w czwartym kwartale 2021 r.



Bierni zawodowo

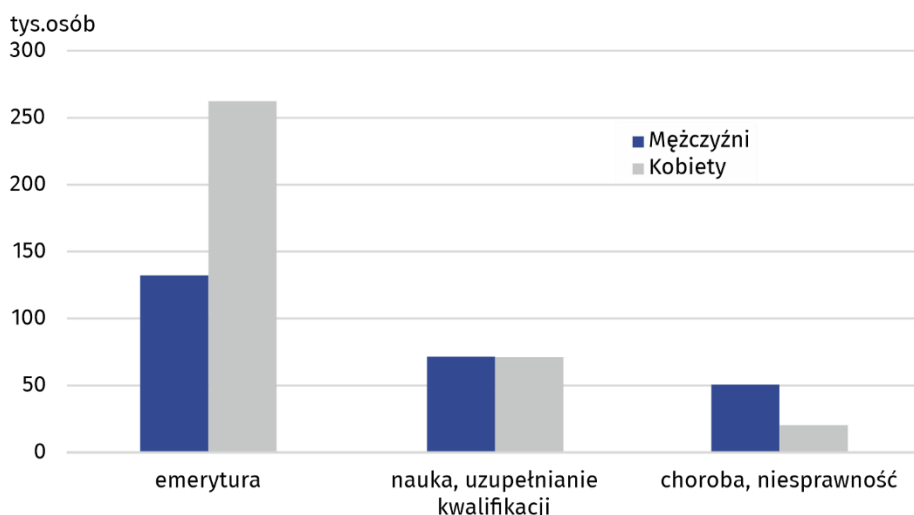
Zbiorowość biernych zawodowo obejmuje zarówno osoby, które jeszcze nie weszły na rynek pracy (w tym większość uczącej się młodzieży), jak również osoby, które już definitywnie z rynku pracy odeszły albo nigdy na niego nie trafią - część emerytów, rencistów, osoby utrzymujące się z innych źródeł niż praca. Grupa ta obejmuje również osoby, które weszły na rynek pracy, potem częściowo się dezaktywizowały i po przerwie zechcą na niego powrócić.

W czwartym kwartale 2021 r. zbiorowość biernych zawodowo w województwie łódzkim liczyła 834 tys. osób tj. 42,4% ogółu ludności w wieku 15-89 lat. Ponad połowę tej grupy (61,0%) stanowiły kobiety, których liczba wyniosła 509 tys. W porównaniu z poprzednim kwartałem liczba biernych zawodowo zwiększyła się o 0,8% (w grupie mężczyzn o 1,6%, natomiast wśród kobiet utrzymała się na poziomie z poprzedniego okresu). Liczba biernych zawodowo mieszkańców miast wzrosła o 2,7%, natomiast mieszkańców wsi obniżyła się o 2,2%.

W okresie październik – grudzień 2021 r w zbiorowości osób biernych zawodowo w wieku 15 – 74 lata, liczącej 679 tys. (dla tej grupy wiekowej ustalana była przyczyna bierności) ponad połowę stanowili emeryci (55,7%), a drugą w kolejności grupą były osoby uczące się i uzupełniające kwalifikacje zawodowe (19,9%). Liczną była także grupa osób, które nie szukały pracy z powodu choroby i niesprawności (12,1% ogółu biernych zawodowo).

Wśród biernych zawodowo przeważały kobiety (61,0%)

Wykres 5. Bierni zawodowo w wieku 15 – 74 lata według wybranych przyczyn i płci w województwie łódzkim w czwartym kwartale 2021 r.



Opracowanie merytoryczne:

Urząd Statystyczny w Łodzi

Dyrektor dr Piotr Ryszard Cmela

Tel: 42 684 56 11

Rozpowszechnianie:

Informatorium Statystyczne

Tel: 42 683 91 91, 42 683 91 92

Współpraca z Mediami

Tel: 42 683 90 19, 510 99 33 99

e-mail: promocjeldz@stat.gov.pl



www.lodz.stat.gov.pl



@Lodz_STAT



@UrządStatystycznywLodzi

Powiązane opracowania

[Informacja Głównego Urzędu Statystycznego na temat zmian wprowadzanych od 2021 r. w BAEL](#)

[Aktywność ekonomiczna ludności Polski – III kwartał 2021 r.](#)

[Zeszyt metodologiczny. Badanie Aktywności Ekonomicznej Ludności](#)

Temat dostępny w bazach danych

[Bank Danych Lokalnych → Rynek Pracy](#)

[Dziedzinowe Bazy Wiedzy – Rynek Pracy](#)

[Strateg → Obszary tematyczne → Rynek Pracy](#)

Ważniejsze pojęcia dostępne w słowniku

[Aktywność ekonomiczna](#)

[Ludność aktywna zawodowo według BAEL](#)

[Współczynnik aktywności zawodowej ludności według BAEL](#)

[Pracujący według BAEL](#)

[Wskaźnik zatrudnienia według BAEL](#)

[Bezrobotni według BAEL](#)

[Stopa bezrobocia według BAEL](#)

[Ludność bierna zawodowo według BAEL](#)