

30.09.2021 r.

Badanie Aktywności Ekonomicznej Ludności¹ w województwie łódzkim w drugim kwartale 2021 r.

Współczynnik aktywności
zawodowej w drugim
kwartale 2021 r

57,6%

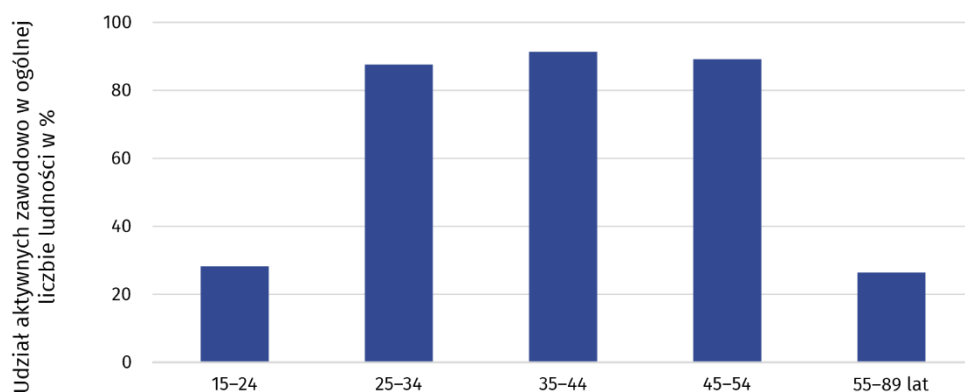
Według Badania Aktywności Ekonomicznej Ludności (BAEL) w drugim kwartale 2021 r., liczba pracujących wyniosła 1080 tys. osób w wieku 15-89 lat. Bezrobotnych było 58 tys., a biernych zawodowo 837 tys.

W związku z wprowadzeniem w BAEL od pierwszego kwartału 2021 r. zmian wynikających z wdrożenia rozporządzenia ramowego dla statystyki społecznej, tj. Rozporządzenia Parlamentu Europejskiego i Rady (UE) 2019/1700 z dnia 10 października 2019 r. oraz jego aktów implementacyjnych (patrz załączone uwagi metodologiczne), a także w związku z trwającą oceną skutków tych zmian na przerwanie szeregów czasowych, dane BAEL za drugi kwartał 2021 r. nie mogą być porównywane z poprzednimi okresami.

Aktywni zawodowo

Zbiorowość aktywnych zawodowo w województwie łódzkim w drugim kwartale 2021 r. liczyła 1138 tys. osób w wieku 15-89 lat. Populacja aktywnych zawodowo mężczyzn wyniosła 613 tys. osób, a liczba aktywnych zawodowo kobiet wyniosła 524 tys. osób. Współczynnik aktywności zawodowej, czyli udział aktywnych zawodowo danej kategorii w ogólnej liczbie ludności tej kategorii, wśród osób w wieku 15-89 lat wyniósł 57,6% (w kraju 57,6%)

Wykres 1. Współczynnik aktywności zawodowej ludności według grup wieku w województwie łódzkim w drugim kwartale 2021 r.



Najwyższy wskaźnik aktywności zawodowej odnotowano w grupie wieku 35-44 lata

W omawianym kwartale 65,8% mężczyzn w wieku 15-89 lat było aktywnych zawodowo. W przypadku kobiet współczynnik aktywności zawodowej był znacznie niższy i wyniósł 50,2%.

Na 1000 pracujących osób przypadło 829 osób niepracujących (bezrobotne oraz bierne zawodowo).

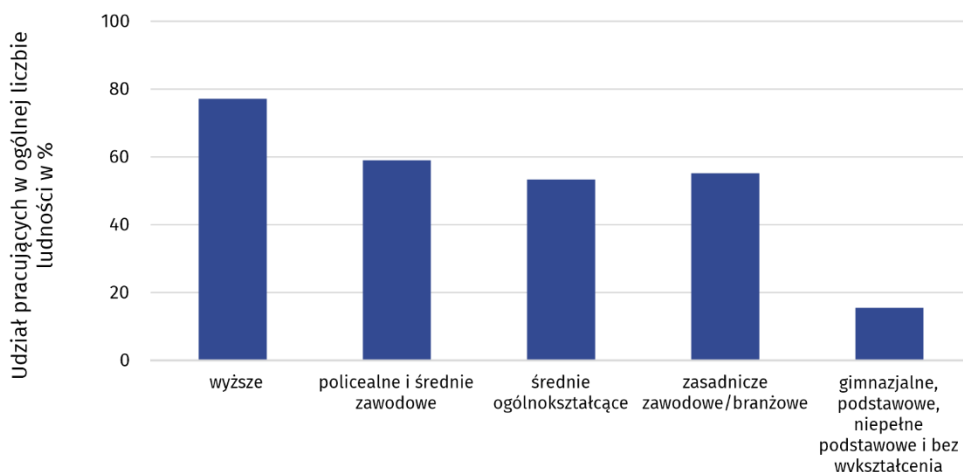
¹ Wyniki wstępne.

Pracujący

Według Badania Aktywności Ekonomicznej Ludności w drugim kwartale 2021 r. w województwie łódzkim pracowało 1080 tys. osób w wieku 15-89 lat. Zbiorowość pracujących mężczyzn wyniosła 585 tys. Wskaźnik zatrudnienia, prezentujący udział pracujących danej kategorii w ogólnej liczbie ludności tej kategorii, wśród osób w wieku 15-89 lat wyniósł 54,7% (w kraju 55,6%).

W drugim kwartale 2021 r. wskaźnik zatrudnienia w województwie łódzkim wyniósł 54,7%

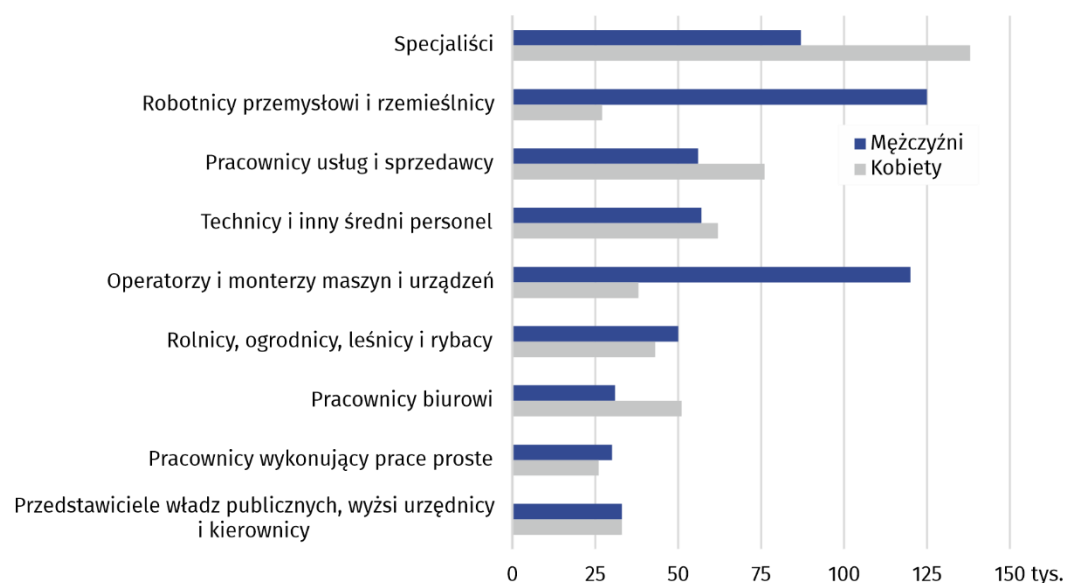
Wykres 2. Wskaźnik zatrudnienia osób w wieku 15-89 lat według poziomu wykształcenia w województwie łódzkim w drugim kwartale 2021 r.



W drugim kwartale 2021 r. w grupie mężczyzn w wieku 15-89 lat wskaźnik zatrudnienia wyniósł 62,8%. Udział pracujących wśród kobiet był znacznie mniejszy – osiągnął wartość 47,4%. W sektorze prywatnym pracowało 805 tys. osób, wśród których przeważali mężczyźni (59,1%). W sektorze publicznym na 275 tys. pracujących większość stanowiły kobiety (59,6%). W badanym okresie z pracy najemnej utrzymywało się 879 tys. osób. Grupa pracodawców oraz pracujących na własny rachunek liczyła 201 tys. osób, a pomagających członków rodzin 13 tys. osób. Najliczniejszą grupę zawodową tworzyli specjaliści (227 tys. osób), stanowiący 21,0% pracujących.

W drugim kwartale 2021 r. wskaźnik zatrudnienia wśród mężczyzn był o 15,4 p. proc. wyższy niż w grupie kobiet

Wykres 3. Pracujący według grup zawodów i płci w województwie łódzkim w drugim kwartale 2021 r.



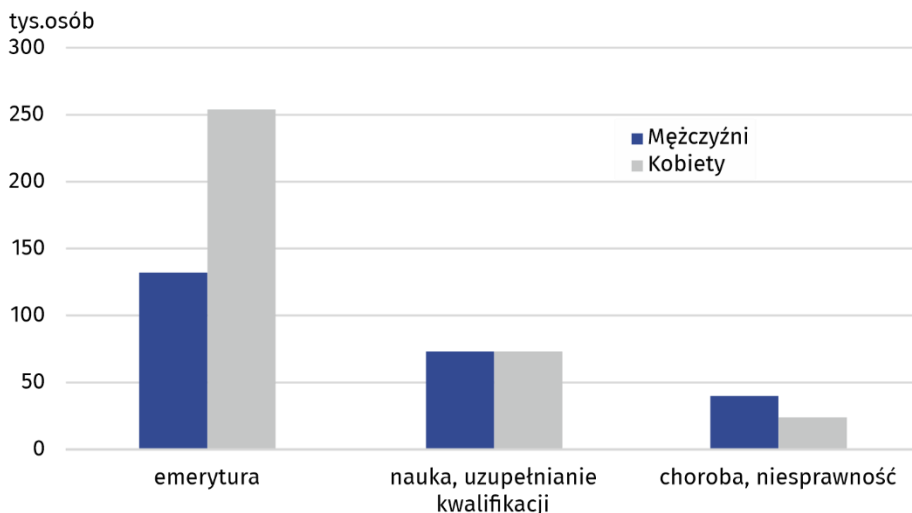
Bezrobotni

W okresie kwiecień-czerwiec 2021 r. w województwie łódzkim populacja bezrobotnych według metodologii BAEL liczyła 58 tys. osób w wieku 15-74 lat. Stopa bezrobocia wśród osób w wieku 15-89 lat, liczona jako udział bezrobotnych w liczbie aktywnych zawodowo, wyniosła 5,1% (w Polsce 3,5%). Przeciętny czas poszukiwania pracy przez osoby bezrobotne zamieszkałe w województwie łódzkim wyniósł 6,8 miesiąca.

Bierni zawodowo

W drugim kwartale 2021 r. w województwie łódzkim biernymi zawodowo pozostawało 837 tys. osób (42,4% ludności w wieku 15-89 lat). Populacja biernych zawodowo mężczyzn wyniosła 318 tys. W okresie styczeń-czerwiec 2021 r. bierni zawodowo w wieku 15-74 lata, którzy nie poszukiwali pracy (681 tys.), jako najczęstszą przyczynę (poza emeryturą – taki powód podało 394 tys. osób, czyli 57,9% biernych zawodowo nieposzukujących pracy) wymieniali naukę i uzupełnianie kwalifikacji (140 tys. osób, tj. 20,6%). Liczną była także grupa osób, które nie szukały pracy z powodu choroby i niesprawności (68 tys. osób, tj. 10,0%).

Wykres. 4. Bierni zawodowo w wieku 15-74 lata według wybranych przyczyn i płci w województwie łódzkim w drugim kwartale 2021 r.



Tablica 1. Aktywność ekonomiczna ludności w wieku 15-89 lat w województwie łódzkim w pierwszym kwartale 2021 r.

WYSZCZEGÓLNIENIE	Ogółem	Aktywni zawodowo			Bierni zawodowo
		razem	pracujący	bezrobotni	
w tysiącach					
OGÓŁEM	1975	1138	1080	58	837
według płci					
mężczyźni	932	613	585	28	318
kobiety	1043	524	494	30	519
według miejsca zamieszkania					
Miasta	1225	699	652	47	526
Wieś	750	439	428	11	311
według wieku					
15-24 lata	211	66	53	13	145
25-34	304	268	252	15	37
35-44	354	319	305	14	35
45-54	308	271	260	11	37
55-89 lat	797	214	209	.	583
Wiek produkcyjny ^a	1330	1090	1032	58	240
W wieku 15-64 lata	1494	1109	1051	58	385
według wykształcenia					
Wyższe	481	381	364	17	100
Policealne i średnie zawodowe	498	315	304	10	183
Średnie ogólnokształcące	223	128	11088	10	95
Zasadnicze zawodowe	407	230	224	.	177
Gimnazjalne, podstawowe i niepełne podstawowe	366	84	70	14	288

a 18–59 lat dla kobiet, 18–64 lata dla mężczyzn.

U w a g a. W opracowaniu sumy składników mogą różnić się od wielkości „ogółem”, co jest wynikiem zaokrągleń dokonywanych przy uogólnianiu wyników badania. Ze względu na reprezentacyjną metodę badania zalecana jest ostrożność w postępowaniu się danymi w tych przypadkach, gdy zastosowano bardziej szczegółowe podziały i występują liczby niskiego rzędu (mniejsze niż 20 tys.). Liczby, które po uogólnieniu wyników z próby wynoszą poniżej 10 tys., zostały zastąpione znakiem kropki („.”), co oznacza, że konkretna wartość nie może być pokazana z uwagi na losowy błąd próby. W związku z tym, że od 2021 roku ankieta ZD kierowana jest do osób w wieku 15-89 lat, a nie, jak dotychczas, 15 lat i więcej, dane obejmujące populację osób pracujących, aktywnych zawodowo, czy biernych zawodowo również odnoszą się do takiej grupy wiekowej, jeśli nie wskazano inaczej.

W przypadku cytowania danych Głównego Urzędu Statystycznego prosimy o zamieszczenie informacji: „Źródło danych GUS”, a w przypadku publikowania obliczeń dokonanych na danych opublikowanych przez GUS prosimy o zamieszczenie informacji: „Opracowanie własne na podstawie danych GUS”

Opracowanie merytoryczne:
Łódzki Ośrodek Badań Regionalnych
Mariola Figura

Informatorium Statystyczne

tel.: (+48 42) 683 91 91, (+48 42) 683 91 92

e-mail: informatoriumLDZ@stat.gov.pl



www.lodz.stat.gov.pl



[@lodz_STAT](https://twitter.com/lodz_STAT)



[@UrządStatystycznywLodzi](https://www.facebook.com/UrządStatystycznywLodzi)

Powiązane opracowania

[Informacja GUS na temat zmian wprowadzanych od 2021 r. w BAEL](#)

[Informacja o rynku pracy w drugim kwartale 2021 roku \(dane wstępne\)](#)

[Aktywność ekonomiczna ludności Polski – I kwartał 2021 roku](#)

Temat dostępny w bazach danych

[Bank Danych Lokalnych](#)

[Bank Danych Makroekonomicznych](#)

[Dziedzinowe Bazy Wiedzy](#)