

30.06.2021 r.

Badanie Aktywności Ekonomicznej Ludności¹ w województwie łódzkim w pierwszym kwartale 2021 r.

Współczynnik aktywności zawodowej w pierwszym kwartale 2021 r

57,8%

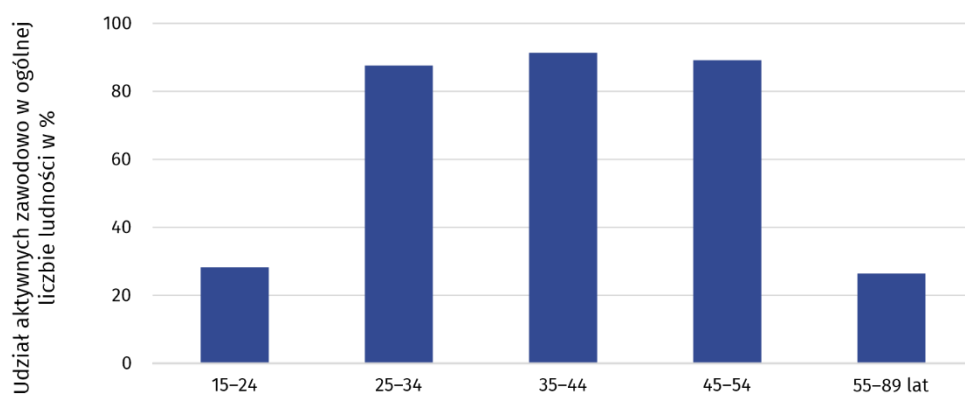
Według Badania Aktywności Ekonomicznej Ludności (BAEL) w pierwszym kwartale 2021 r., liczba pracujących wyniosła 1092 tys. osób w wieku 15-89 lat. Bezrobotnych było 52 tys., a biernych zawodowo 835 tys.

W związku z wprowadzeniem w BAEL od pierwszego kwartału 2021 r. zmian wynikających z wdrożenia rozporządzenia ramowego dla statystyki społecznej, tj. Rozporządzenia Parlamentu Europejskiego i Rady (UE) 2019/1700 z dnia 10 października 2019 r. oraz jego aktów implementacyjnych (patrz załączone uwagi metodologiczne), a także w związku z trwającą oceną skutków tych zmian na przerwanie szeregów czasowych, dane BAEL za pierwszy kwartał 2021 r. nie mogą być porównywane z poprzednimi okresami.

Aktywni zawodowo

Zbiorowość aktywnych zawodowo w województwie łódzkim w pierwszym kwartale 2021 r. liczyła 1145 tys. osób w wieku 15-89 lat. Populacja aktywnych zawodowo mężczyzn wyniosła 625 tys. osób, a liczba aktywnych zawodowo kobiet wyniosła 520 tys. osób. Współczynnik aktywności zawodowej, czyli udział aktywnych zawodowo danej kategorii w ogólnej liczbie ludności tej kategorii, wśród osób w wieku 15-89 lat wyniósł 57,8% (w kraju 57,3%)

Wykres 1. Współczynnik aktywności zawodowej ludności według grup wieku w województwie łódzkim w pierwszym kwartale 2021 r



Najwyższy wskaźnik aktywności zawodowej odnotowano w grupie wieku 35-44 lata

¹ Wyniki wstępne.

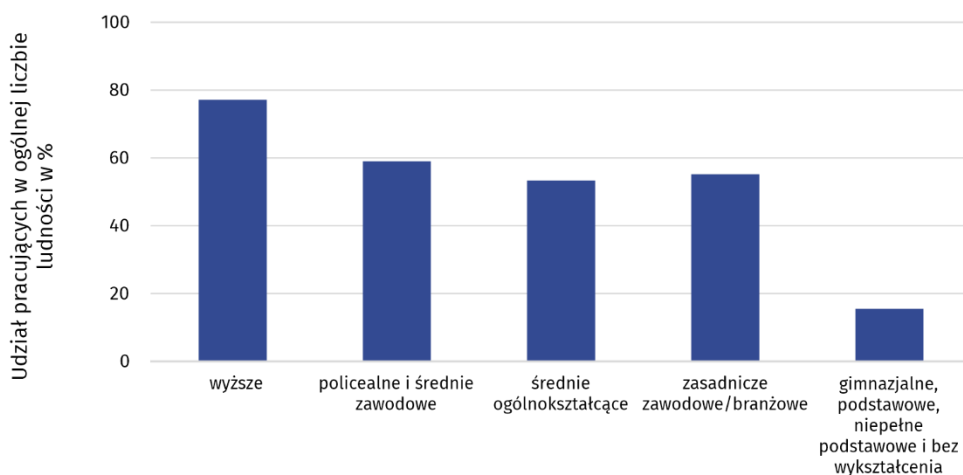
W omawianym kwartale 66,9% mężczyzn w wieku 15-89 lat było aktywnych zawodowo. W przypadku kobiet współczynnik aktywności zawodowej był znacznie niższy i wyniósł 49,8%.

Na 1000 pracujących osób przypadało 812 osób niepracujących (bezrobotne oraz bierne zawodowo).

Pracujący

Według Badania Aktywności Ekonomicznej Ludności w pierwszym kwartale 2021 r. w województwie łódzkim pracowało 1092 tys. osób w wieku 15-89 lat. Zbiorowość pracujących mężczyzn wyniosła 596 tys. Wskaźnik zatrudnienia, prezentujący udział pracujących danej kategorii w ogólnej liczbie ludności tej kategorii, wśród osób w wieku 15-89 lat wyniósł 55,2% (w kraju 55,0%).

Wykres 2. Wskaźnik zatrudnienia osób w wieku 15-89 lat według poziomu wykształcenia w województwie łódzkim w pierwszym kwartale 2021 r.

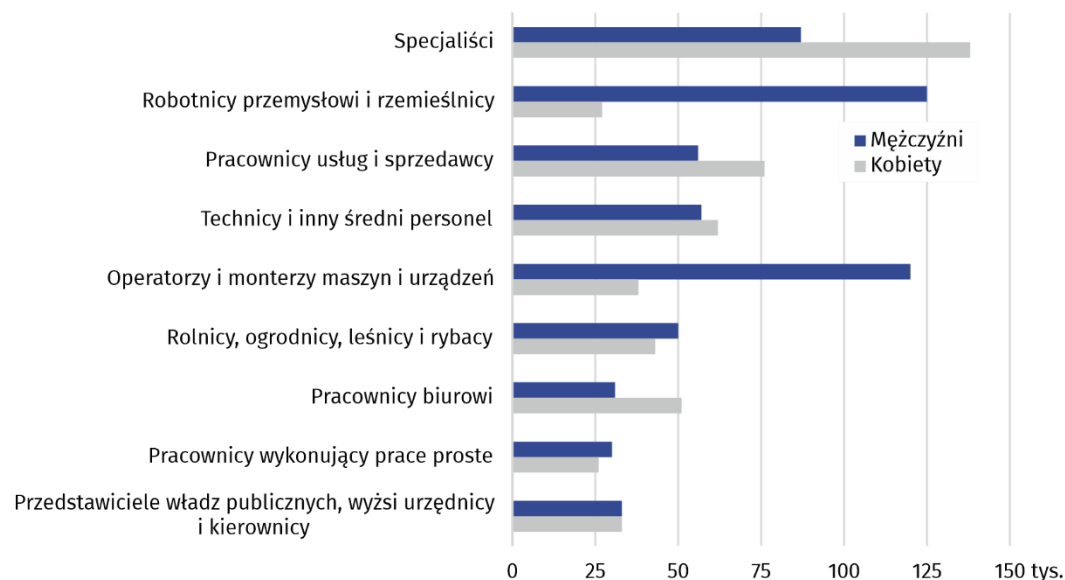


W pierwszym kwartale 2021 r. wskaźnik zatrudnienia w województwie łódzkim wyniósł 55,2%

W pierwszym kwartale 2021 r. w grupie mężczyzn w wieku 15-89 lat wskaźnik zatrudnienia wyniósł 63,8%. Udział pracujących wśród kobiet był znacznie mniejszy – osiągnął wartość 47,5%. W sektorze prywatnym pracowało 835 tys. osób, wśród których przeważali mężczyźni (58,2%). W sektorze publicznym na 257 tys. pracujących większość stanowiły kobiety (57,2%). W badanym okresie z pracy najemnej utrzymywało się 884 tys. osób. Grupa pracodawców oraz pracujących na własny rachunek liczyła 194 tys. osób, a pomagających członków rodzin 14 tys. osób. Najliczniejszą grupę zawodową tworzyli specjaliści (225 tys. osób), stanowiący 20,6% pracujących.

W pierwszym kwartale 2021 r. wskaźnik zatrudnienia wśród mężczyzn był o 16,3 p. proc. wyższy niż w grupie kobiet

Wykres 3. Pracujący według „wielkich” grup zawodów i płci w województwie łódzkim w pierwszym kwartale 2021 r.



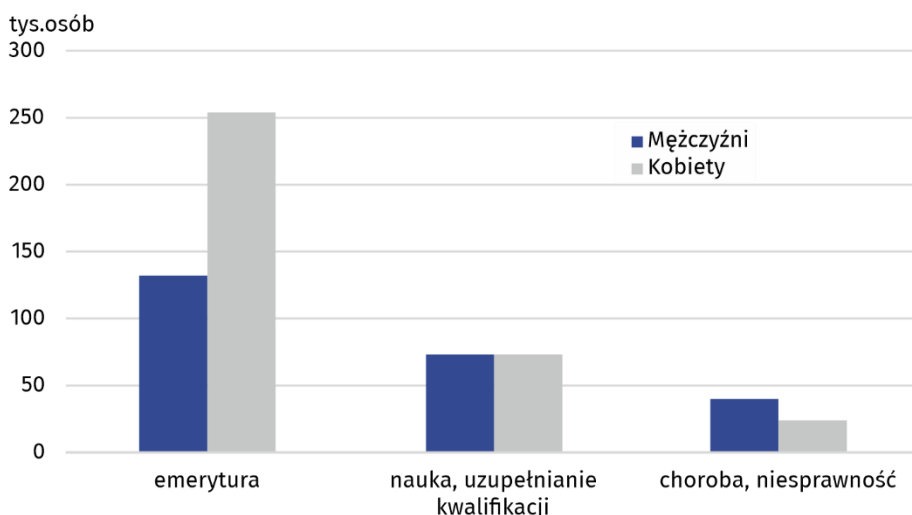
Bezrobotni

W okresie styczeń-marzec 2021 r. w województwie łódzkim populacja bezrobotnych według metodologii BAEL liczyła 52 tys. osób w wieku 15-74 lat. Stopa bezrobocia wśród osób w wieku 15-79 lat, liczona jako udział bezrobotnych w liczbie aktywnych zawodowo, wyniosła 4,5% (w Polsce 4,0%). Przeciętny czas poszukiwania pracy przez osoby bezrobotne zamieszkałe w województwie łódzkim wyniósł 7,4 miesiąca.

Bierni zawodowo

W pierwszym kwartale 2021 r. w województwie łódzkim biernymi zawodowo pozostawało 835 tys. osób (42,2% ludności w wieku 15-89 lat). Populacja biernych zawodowo mężczyzn wyniosła 309 tys. W okresie styczeń-marzec 2021 r. bierni zawodowo w wieku 15-74 lata, którzy nie poszukiwali pracy (675 tys.), jako najczęstszą przyczynę (poza emeryturą – taki powód podało 386 tys. osób, czyli 57,2% biernych zawodowo nieposzukujących pracy) wymieniali naukę i uzupełnianie kwalifikacji (146 tys. osób, tj. 21,6%). Liczną była także grupa osób, które nie szukały pracy z powodu choroby i niesprawności (64 tys. osób, tj. 9,5%).

Wykres. 4. Bierni zawodowo w wieku 15-74 lata według wybranych przyczyn i płci w województwie łódzkim w pierwszym kwartale 2021 r.



Tablica 1. Aktywność ekonomiczna ludności w wieku 15-89 lat w województwie łódzkim w pierwszym kwartale 2021 r.

| WYSZCZEGÓLNIENIE | Ogółem | Aktywni zawodowo | | | Bireni zawodowo |
|---|-------------|------------------|-------------|------------|-----------------|
| | | razem | pracujący | bezrobotni | |
| w tys. | | | | | |
| OGÓŁEM | 1980 | 1145 | 1092 | 52 | 835 |
| według płci | | | | | |
| mężczyźni | 934 | 625 | 596 | 29 | 309 |
| kobiety | 1045 | 520 | 496 | 24 | 525 |
| według miejsca zamieszkania | | | | | |
| Miasta | 1229 | 683 | 648 | 35 | 546 |
| Wieś | 750 | 462 | 444 | 18 | 288 |
| według wieku | | | | | |
| 15-24 lata | 212 | 60 | 50 | 10 | 152 |
| 25-34 | 290 | 254 | 243 | 11 | 36 |
| 35-44 | 373 | 341 | 326 | 15 | 31 |
| 45-54 | 314 | 280 | 273 | . | 34 |
| 55-89 lat | 791 | 209 | 200 | . | 583 |
| Wiek produkcyjny ^a | 1354 | 1104 | 1054 | 50 | 250 |
| W wieku 15-64 lata | 1500 | 1120 | 1068 | 52 | 380 |
| według wykształcenia | | | | | |
| Wyższe | 509 | 407 | 394 | 13 | 101 |
| Policealne i średnie zawodowe | 525 | 322 | 310 | 11 | 204 |
| Średnie ogólnokształcące | 231 | 128 | 123 | . | 103 |
| Zasadnicze zawodowe | 384 | 226 | 213 | 13 | 158 |
| Gimnazjalne, podstawowe i niepełne podstawowe | 330 | 62 | 52 | 10 | 269 |

a 18–59 lat dla kobiet, 18–64 lata dla mężczyzn.

U w a g a. W opracowaniu sumy składników mogą różnić się od wielkości „ogółem”, co jest wynikiem zaokrągleń dokonywanych przy uogólnianiu wyników badania. Ze względu na reprezentacyjną metodę badania zalecana jest ostrożność w posługiwaniu się danymi w tych przypadkach, gdy zastosowano bardziej szczegółowe podziały i występują liczby niskiego rzędu (mniejsze niż 20 tys.). Liczby, które po uogólnieniu wyników z próby wynoszą poniżej 10 tys., zostały zastąpione znakiem kropki („.”), co oznacza, że konkretna wartość nie może być pokazana z uwagi na losowy błąd próby. W związku z tym, że od 2021 roku ankieta ZD kierowana jest do osób w wieku 15-89 lat, a nie, jak dotychczas, 15 lat i więcej, dane obejmujące populację osób pracujących, aktywnych zawodowo, czy biernych zawodowo również odnoszą się do takiej grupy wiekowej, jeśli nie wskazano inaczej.

W przypadku cytowania danych Głównego Urzędu Statystycznego prosimy o zamieszczenie informacji: „Źródło danych GUS”, a w przypadku publikowania obliczeń dokonanych na danych opublikowanych przez GUS prosimy o zamieszczenie informacji: „Opracowanie własne na podstawie danych GUS”

Opracowanie merytoryczne:
Łódzki Ośrodek Badań Regionalnych
Mariola Figura

Informatorium Statystyczne

tel.: (+48 42) 683 91 91, (+48 42) 683 91 92

e-mail: informatoriumLDZ@stat.gov.pl



www.lodz.stat.gov.pl



@lodz_STAT



@GlownyUrzadStatystyczny

Powiązane opracowania

[Informacja GUS na temat zmian wprowadzanych od 2021 r. w BAEL](#)

[Informacja o rynku pracy w pierwszym kwartale 2021 roku \(dane wstępne\)](#)

[Aktywność ekonomiczna ludności Polski – IV kwartał 2020 roku](#)

Temat dostępny w bazach danych

Bank Danych Lokalnych

Bank Danych Makroekonomicznych

Dziedziczne Bazy Wiedzy

Ważniejsze pojęcia dostępne w słowniku

Aktywność ekonomiczna

Bezrobotni według BAEL

Ludność aktywna zawodowo według BAEL

Ludność bierna zawodowo według BAEL

Pracujący według BAEL

Stopa bezrobocia według BAEL

Wiek produkcyjny

Wskaźnik zatrudnienia

Współczynnik aktywności zawodowej ludności