

Koniunktura gospodarcza, opinie formułowane przez jednostki z siedzibą w województwie ŁÓDZKIM – luty 2020 r.

27.02.2020 r.

Wskaźnik ogólnego klimatu koniunktury i jego składowe w ostatnich sześciu miesiącach

↑ 4,9

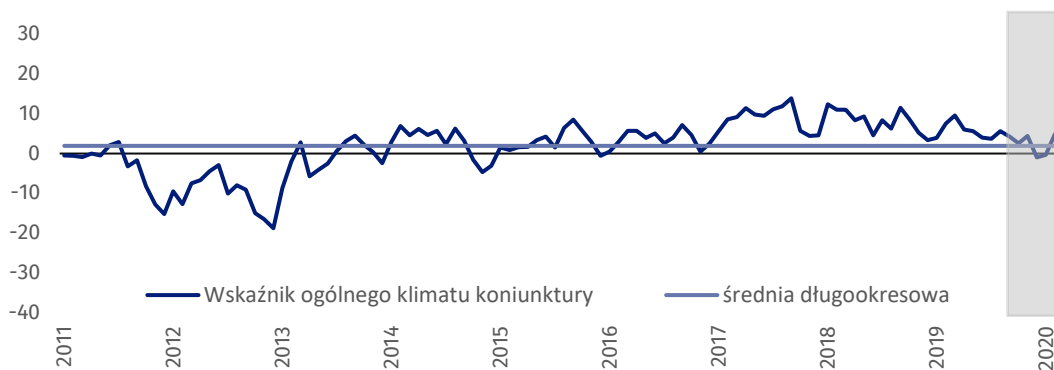
Wskaźnik ogólnego klimatu koniunktury gospodarczej w przetwórstwie przemysłowym

W większości badanych obszarów przedsiębiorcy w lutym br. oceniają koniunkturę lepiej niż w styczniu br. Największy spadek wskaźnika nastąpił w dziale przetwórstwo przemysłowe, największy wzrost – w sekcji informacja i komunikacja.

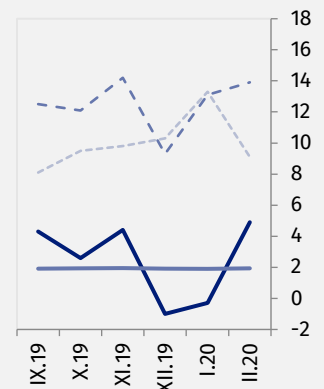


Przetwórstwo przemysłowe – wskaźnik ogólnego klimatu koniunktury gospodarczej (wykres 1)

Wskaźnik ogólnego klimatu koniunktury kształtuje się na poziomie plus 4,9, tj. wyższym niż w styczniu br. (minus 0,3), ale niższym niż w lutym poprzednich trzech lat.

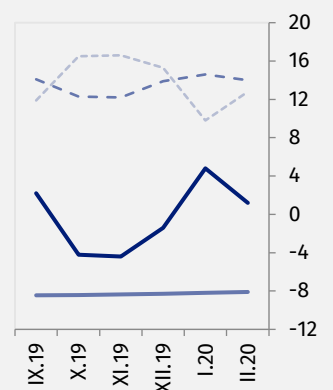
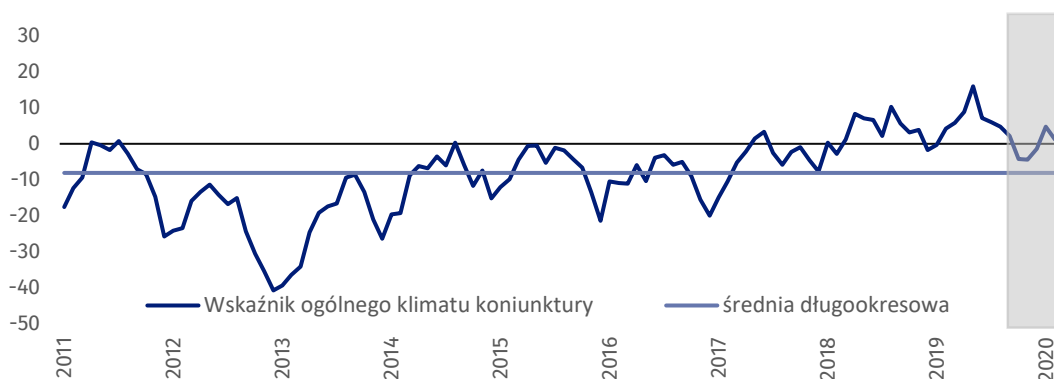


— wskaźnik ogólnego klimatu koniunktury
— średnia długookresowa
- - - poprawa [%]
- - - pogorszenie [%]



Budownictwo – wskaźnik ogólnego klimatu koniunktury gospodarczej (wykres 2)

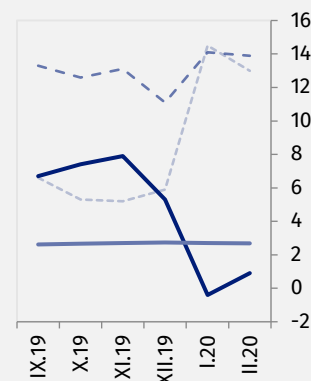
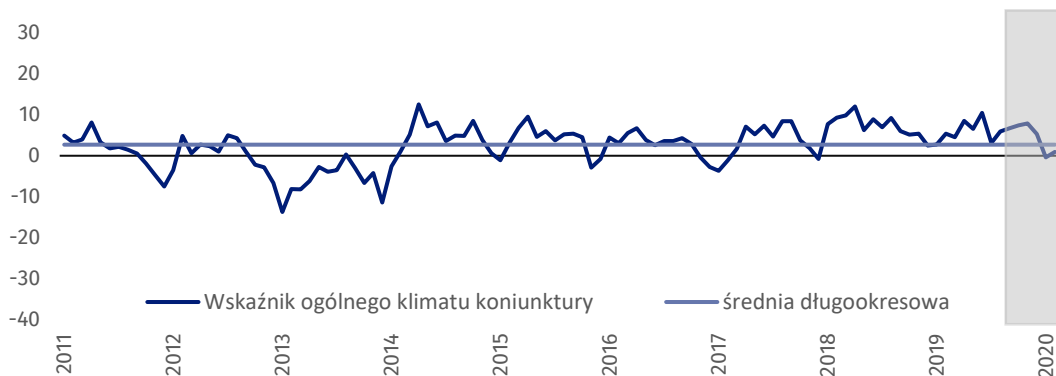
W bieżącym miesiącu wskaźnik ogólnego klimatu koniunktury kształtuje się na poziomie plus 1,2, tj. niższym niż w styczniu br. (plus 4,8) oraz w lutym 2019 r.





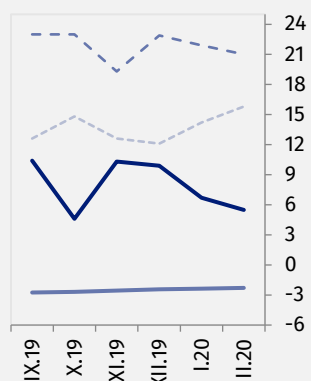
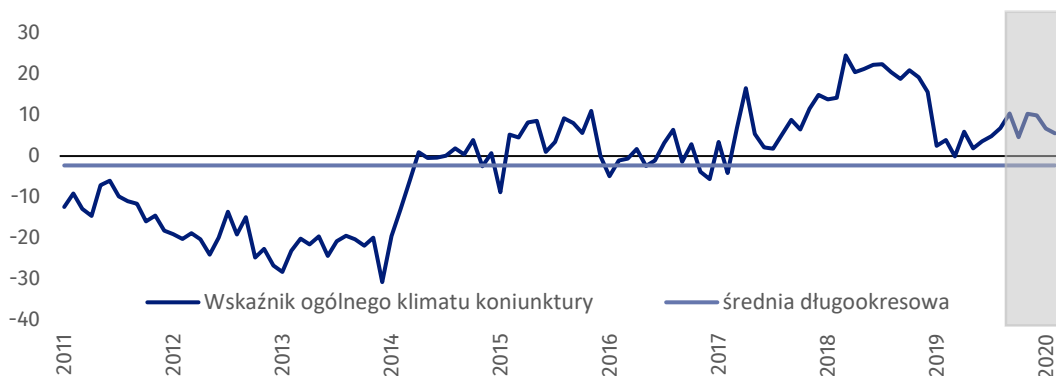
Handel hurtowy – wskaźnik ogólnego klimatu koniunktury gospodarczej (wykres 3)

W bieżącym miesiącu wskaźnik ogólnego klimatu koniunktury kształtuje się na poziomie plus 0,9, tj. wyższym niż przed miesiącem (minus 0,4), ale niższym niż w lutym poprzednich dwóch lat.



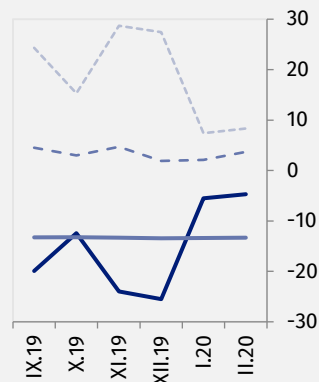
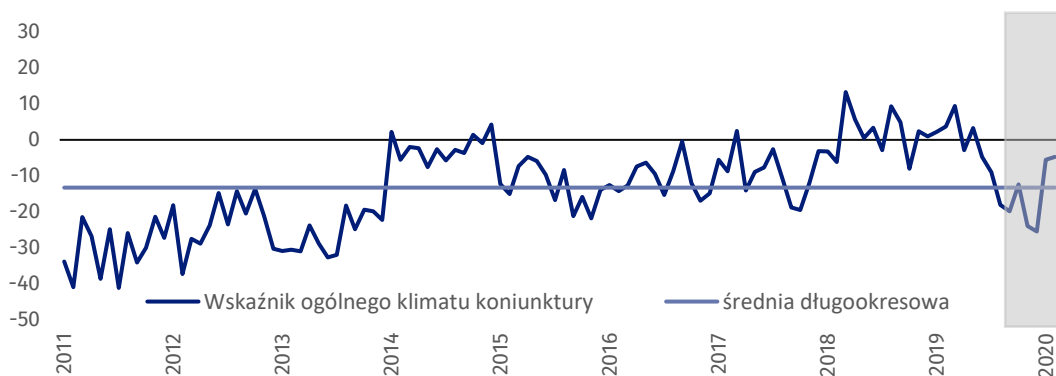
Handel detaliczny – wskaźnik ogólnego klimatu koniunktury gospodarczej (wykres 4)

W bieżącym miesiącu wskaźnik ogólnego klimatu koniunktury kształtuje się na poziomie plus 5,5, tj. niższym niż przed miesiącem (plus 6,7), ale wyższym niż w lutym ubiegłego roku.



Transport i gospodarka magazynowa – wskaźnik ogólnego klimatu koniunktury gospodarczej (wykres 5)

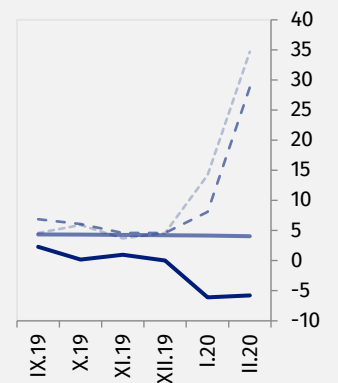
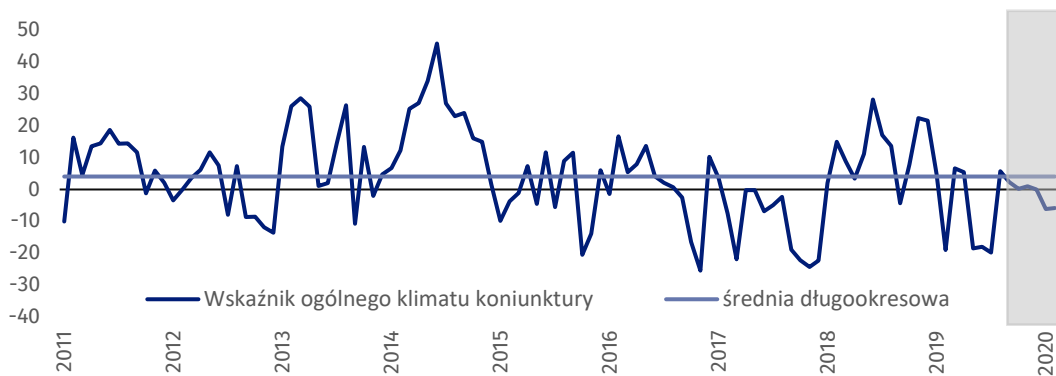
W lutym wskaźnik ogólnego klimatu koniunktury kształtuje się na poziomie minus 4,7, tj. wyższym niż w styczniu br. (minus 5,5), ale niższym niż w lutym 2019 r.





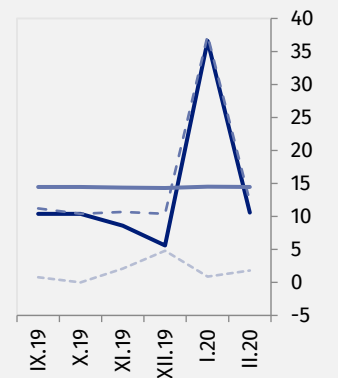
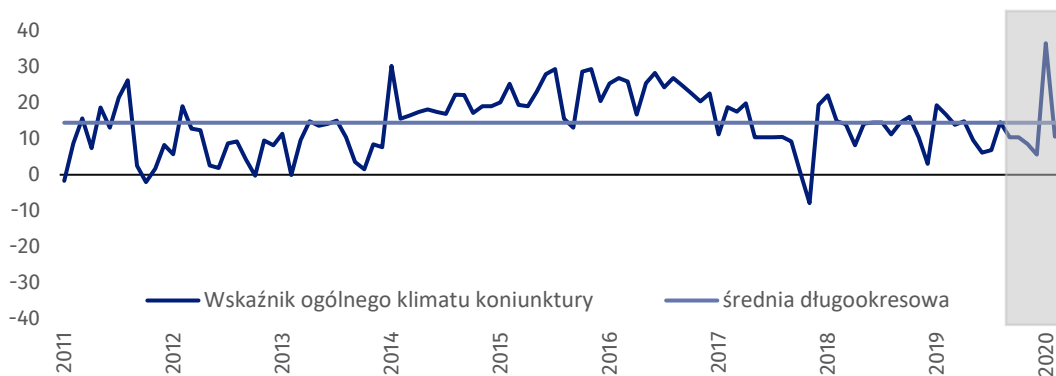
Zakwaterowanie i gastronomia – wskaźnik ogólnego klimatu koniunktury gospodarczej (wykres 6)

Wskaźnik ogólnego klimatu koniunktury kształtuje się na poziomie minus 5,8, tj. wyższym niż w styczniu br. (minus 6,1) i w lutym ubiegłego roku.



Informacja i komunikacja – wskaźnik ogólnego klimatu koniunktury gospodarczej (wykres 7)

W lutym wskaźnik ogólnego klimatu koniunktury kształtuje się na poziomie plus 10,6, tj. niższym niż w styczniu br. (plus 36,6) i w analogicznym okresie poprzednich sześciu lat.



Tablica 1. Wskaźniki ogólnego klimatu koniunktury według rodzaju działalności

| | WYSZCZEGÓLNIENIE | Analogiczny miesiąc ubiegłego roku | Ubiegły miesiąc | Bieżący miesiąc | Średnia długookresowa |
|--|---------------------------------------|------------------------------------|-----------------|------------------------|-----------------------|
| Przetwórstwo przemysłowe  | wskaźnik ogólnego klimatu koniunktury | 7,6 | -0,3 | 4,9 | 1,9 |
| | składowa "diagnostyczna" wskaźnika | 3,6 | 3,3 | 6,0 | -0,4 |
| | składowa "prognostyczna" wskaźnika | 11,6 | -3,9 | 3,8 | 4,3 |
| | średnia długookresowa | 1,9 | 1,9 | 1,9 | . |
| Budownictwo  | wskaźnik ogólnego klimatu koniunktury | 4,2 | 4,8 | 1,2 | -8,1 |
| | składowa "diagnostyczna" wskaźnika | 3,2 | 9,2 | 2,5 | -10,4 |
| | składowa "prognostyczna" wskaźnika | 5,2 | 0,3 | -0,1 | -5,8 |
| | średnia długookresowa | -8,1 | -8,1 | -8,1 | . |
| Handel hurtowy  | wskaźnik ogólnego klimatu koniunktury | 5,4 | -0,4 | 0,9 | 2,7 |
| | składowa "diagnostyczna" wskaźnika | 12,0 | 11,2 | 6,4 | 7,1 |
| | składowa "prognostyczna" wskaźnika | -1,2 | -11,9 | -4,7 | -1,7 |
| | średnia długookresowa | 2,7 | 2,7 | 2,7 | . |
| Handel detaliczny  | wskaźnik ogólnego klimatu koniunktury | 3,9 | 6,7 | 5,5 | -2,3 |
| | składowa "diagnostyczna" wskaźnika | 15,7 | 24,1 | 16,4 | -1,2 |
| | składowa "prognostyczna" wskaźnika | -7,9 | -10,7 | -5,5 | -3,3 |
| | średnia długookresowa | -2,3 | -2,3 | -2,3 | . |
| Transport i gospodarka  | wskaźnik ogólnego klimatu koniunktury | 3,7 | -5,5 | -4,7 | -13,3 |
| | składowa "diagnostyczna" wskaźnika | 5,9 | -6,7 | -7,4 | -18,1 |
| | składowa "prognostyczna" wskaźnika | 1,5 | -4,2 | -1,9 | -8,4 |
| | średnia długookresowa | -13,3 | -13,3 | -13,3 | . |
| Zakwaterowanie i gastronomia  | wskaźnik ogólnego klimatu koniunktury | -18,9 | -6,1 | -5,8 | 4,1 |
| | składowa "diagnostyczna" wskaźnika | 7,7 | 4,2 | 42,2 | 5,9 |
| | składowa "prognostyczna" wskaźnika | -45,4 | -16,4 | -53,8 | 2,2 |
| | średnia długookresowa | 4,1 | 4,1 | 4,1 | . |
| Informacja i komunikacja  | wskaźnik ogólnego klimatu koniunktury | 16,8 | 36,6 | 10,6 | 14,5 |
| | składowa "diagnostyczna" wskaźnika | 20,1 | 63,8 | 17,2 | 25,2 |
| | składowa "prognostyczna" wskaźnika | 13,4 | 9,4 | 3,9 | 3,7 |
| | średnia długookresowa | 14,5 | 14,5 | 14,5 | . |

Opracowanie merytoryczne:
Urząd Statystyczny w Zielonej Górze
Dyrektor Roman Fedak
Tel: 68 322 31 12

Rozpowszechnianie:
Rzecznik Prasowy Prezesa GUS
Karolina Banaszek
Tel: 695 255 011

Wydział Współpracy z Mediami

Tel: 22 608 34 91, 22 608 38 04

e-mail: obslugaprasowa@stat.gov.pl



www.stat.gov.pl



@GUS_STAT



@GlownyUrzadStatystyczny

Powiązane opracowania

[Koniunktura gospodarcza w przetwórstwie przemysłowym, budownictwie, handlu i usługach 2000 – 2020](#)

Informacje sygnałowe – opinie formułowane przez jednostki z siedzibą w danym województwie dostępne na stronach Urzędów Statystycznych

[Infografika – Koniunktura gospodarcza w Polsce](#)

[Badanie koniunktury gospodarczej – zeszyt metodologiczny](#)

Temat dostępny w bazach danych

[Dziedzinowa Baza Wiedzy Koniunktura Gospodarcza](#)

[Bank Danych Makroekonomicznych \(BDM\)](#)

Ważniejsze pojęcia dostępne w słowniku

[Koniunktura gospodarcza](#)



Niniejszy dokument został sporządzony przy finansowej pomocy Unii Europejskiej. Poglądy w nim prezentowane są poglądami Głównego Urzędu Statystycznego, a zatem nie mogą być w żadnym wypadku uznawane za odzwierciedlenie oficjalnej opinii Komisji Europejskiej.

