

Koniunktura gospodarcza, opinie formułowane przez jednostki z siedzibą w województwie ŁÓDZKIM – listopad 2019 r.

29.11.2019 r.

4,4

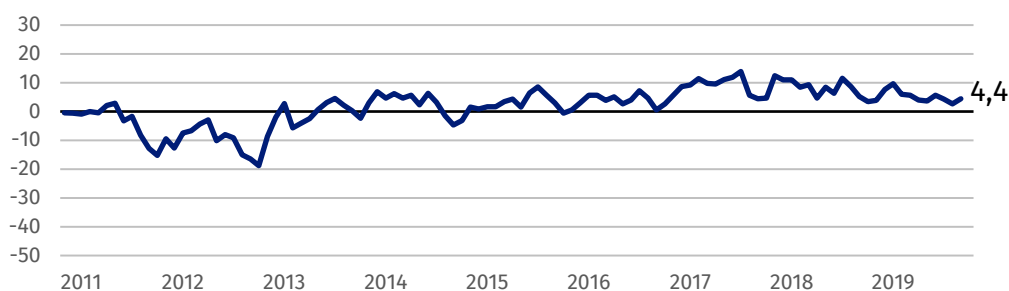
Wskaźnik ogólnego klimatu koniunktury w przetwórstwie przemysłowym

Koniunktura oceniana jest pozytywnie przez przedsiębiorców z większości prezentowanych rodzajów działalności, najlepiej przez firmy prowadzące działalność z zakresu handlu detalicznego. Niekorzystne oceny zgłaszają jedynie przedsiębiorstwa z sekcji transport i gospodarka magazynowa oraz – w mniejszym stopniu – budownictwo.

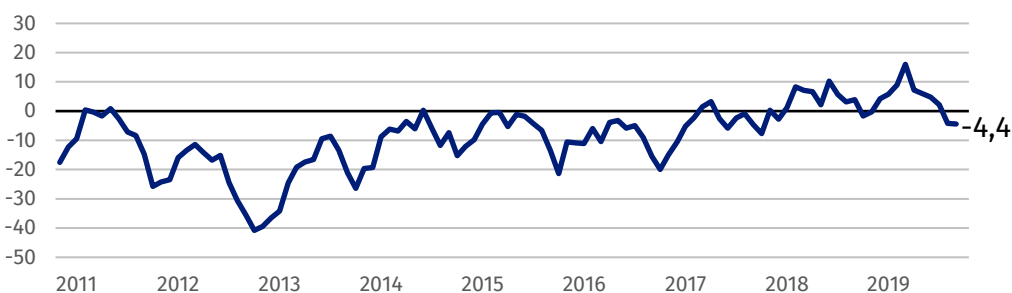
Przedsiębiorcy prowadzący działalność z zakresu handlu detalicznego oceniają koniunkturę optymistycznie, najlepiej spośród wszystkich prezentowanych rodzajów działalności

Wskaźnik ogólnego klimatu koniunktury

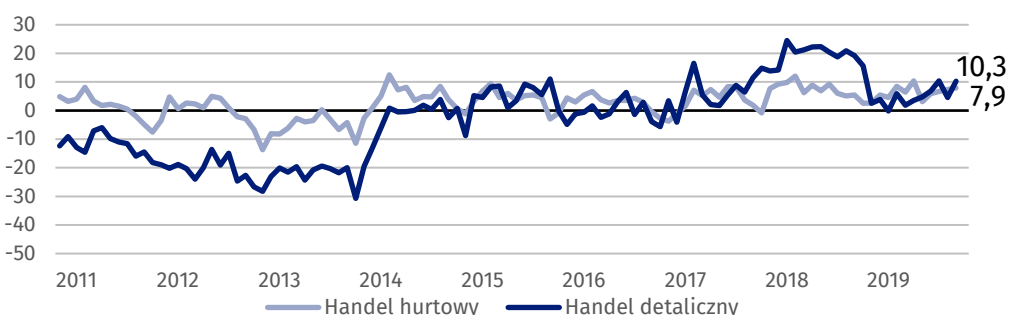
Wykres 1. Wskaźnik ogólnego klimatu koniunktury w przetwórstwie przemysłowym



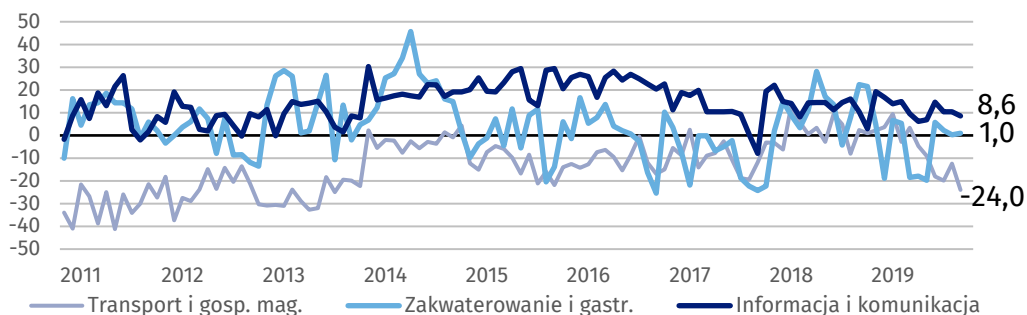
Wykres 2. Wskaźnik ogólnego klimatu koniunktury w budownictwie



Wykres 3. Wskaźnik ogólnego klimatu koniunktury w handlu



Wykres 4. Wskaźnik ogólnego klimatu koniunktury w wybranych sekcjach usługowych



Barierzy działalności przedsiębiorstw

BUDOWNICTWO

Największe trudności wskazywane przez firmy zgłaszające bariery związane są z kosztami zatrudnienia (62,5% w listopadzie br., 62,1% przed rokiem). W skali roku najbardziej spadło znaczenie utrudnień wynikających z niedoboru wykwalifikowanych pracowników (z 53,0% do 47,2%).

HANDEL HURTOWY

Koszty zatrudnienia (51,9% w listopadzie br., 51,6% przed rokiem) są barierą w największym stopniu ograniczającą działalność firm. W ujęciu rocznym najbardziej wzrosło znaczenie utrudnień związanych z wysokimi obciążeniami na rzecz budżetu (z 28,6% do 38,5%), a zmniejszyło się – uciążliwości wynikających z niedoboru pracowników (z 32,1% do 19,2%).

HANDEL DETALICZNY

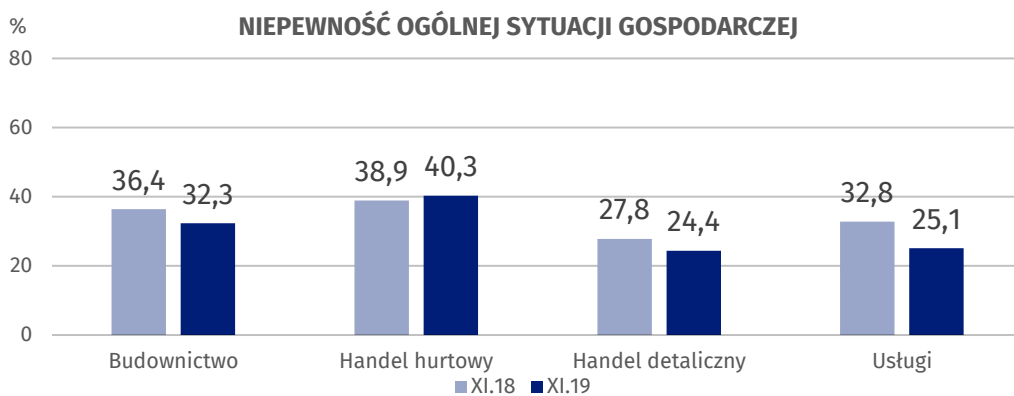
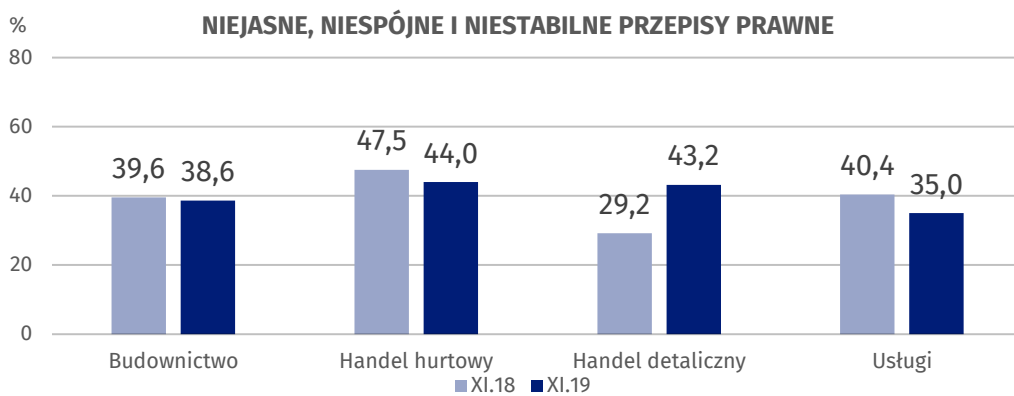
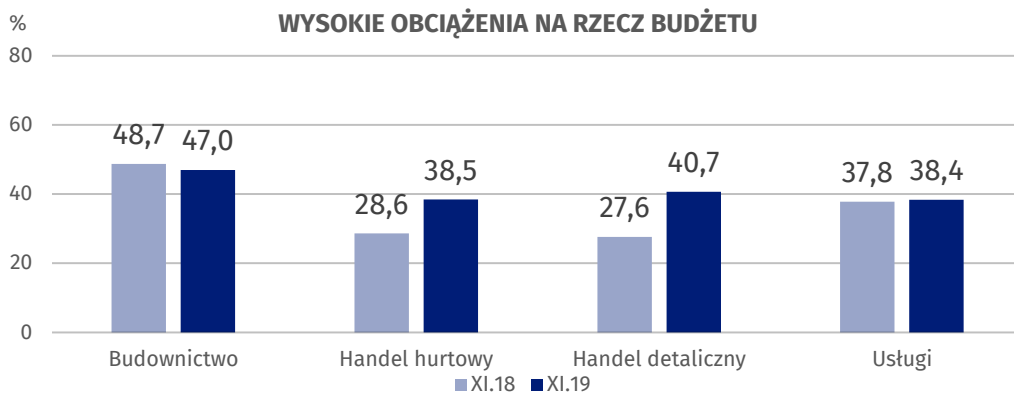
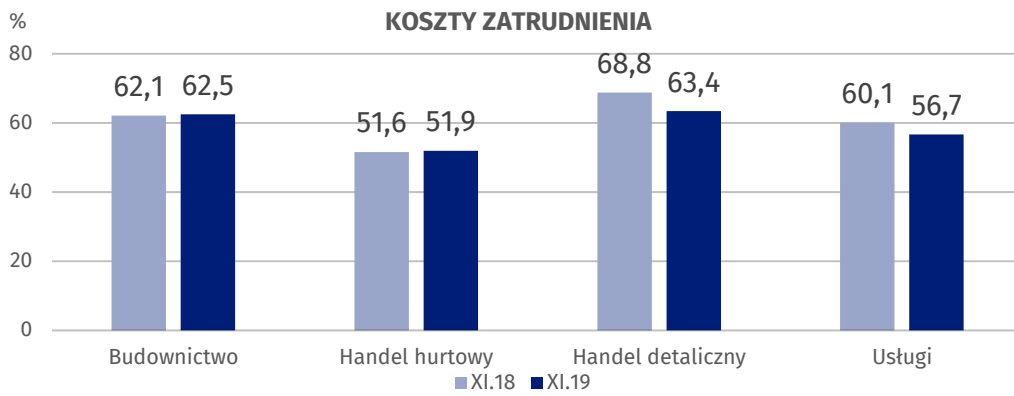
Największe trudności dla jednostek zgłaszających bariery stanowią koszty zatrudnienia (63,4% w listopadzie br., 68,8% przed rokiem – istotny spadek znaczenia w skali roku). W porównaniu z analogicznym miesiącem ub.r. najbardziej spadło odczuwanie utrudnień wynikających ze zbyt dużej konkurencji na rynku (z 58,8% do 51,0%), a zwiększyło się – barier niejasnych, niespójnych i niestabilnych przepisów prawnych (z 29,2% do 43,2%) oraz wysokich obciążeń na rzecz budżetu (z 27,6% do 40,7%).

USŁUGI

W usługach najważniejszą barierę ograniczającą działalność przedsiębiorstw stanowią również koszty zatrudnienia (56,7% w listopadzie br., 60,1% przed rokiem). W skali roku najbardziej zwiększyło się odczuwanie trudności związanych z niedostatecznym popytem (z 17,1% do 26,7%), a spadło – uciążliwości wynikających z niepewności ogólnej sytuacji gospodarczej (z 32,8% do 25,1%), niedoboru wykwalifikowanych pracowników (z 35,5% do 30,0%), a także niejasnych, niespójnych i niestabilnych przepisów prawnych (z 40,4% do 35,0%).

Przedstawiciele wszystkich prezentowanych rodzajów działalności za najbardziej istotną barierę uważają koszty zatrudnienia

Wykres 5. Wybrane bariery działalności gospodarczej



Opracowanie merytoryczne:
**Departament Studiów
Makroekonomicznych i Finansów**
Łukasz Gontarz
Tel: 22 608 35 50
e-mail: L.gontarz@stat.gov.pl

Wydział Współpracy z Mediami

Tel: 22 608 34 91, 22 608 38 04

e-mail: obslugaprasowa@stat.gov.pl

Rozpowszechnianie:
Rzecznik Prasowy Prezesa GUS

Karolina Banaszek
Tel: 22 608 34 75, 22 608 30 09
e-mail: rzecznik@stat.gov.pl



www.stat.gov.pl



@GUS_STAT



@GlownyUrzadStatystyczny

Powiązane opracowania

[Koniunktura gospodarcza w przetwórstwie przemysłowym, budownictwie, handlu i usługach 2000 – 2019](#)

[Badanie koniunktury gospodarczej – zeszyt metodologiczny](#)

Temat dostępny w bazach danych

[Dziedzina Baza Wiedzy Koniunktura Gospodarcza](#)

Ważniejsze pojęcia dostępne w słowniku

[Koniunktura gospodarcza](#)

[Bariery działalności](#)