

Koniunktura gospodarcza, opinie formułowane przez jednostki z siedzibą w województwie ŁÓDZKIM – wrzesień 2019 r.

30.09.2019 r.

4,3

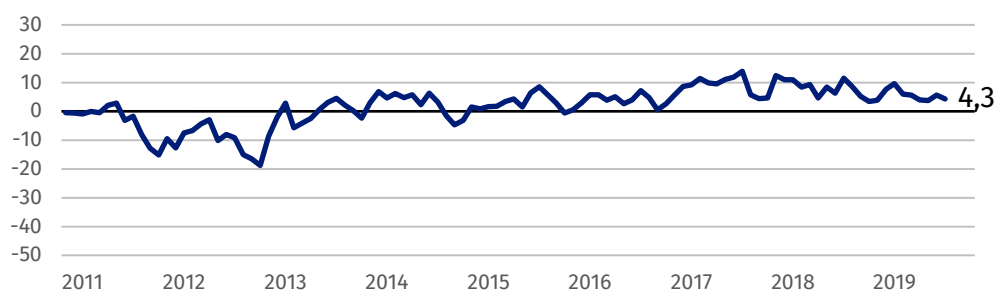
Wskaźnik ogólnego klimatu koniunktury w przetwórstwie przemysłowym

Koniunktura oceniana jest pozytywnie przez przedsiębiorców z większości prezentowanych rodzajów działalności, najlepiej przez firmy handlu detalicznego oraz z sekcji informacja i komunikacja. Niekorzystne oceny zgłaszają jedynie przedsiębiorstwa z sekcji transport i gospodarka magazynowa.

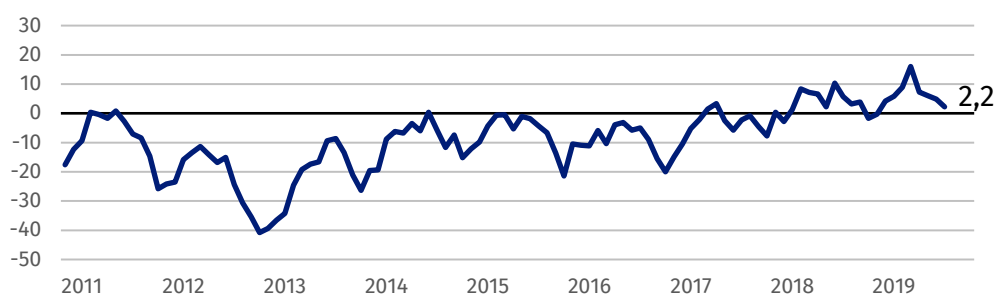
Przedsiębiorcy prowadzący działalność z zakresu handlu detalicznego oraz informacji i komunikacji oceniają koniunkturę optymistycznie, najlepiej spośród wszystkich prezentowanych rodzajów działalności

Wskaźnik ogólnego klimatu koniunktury

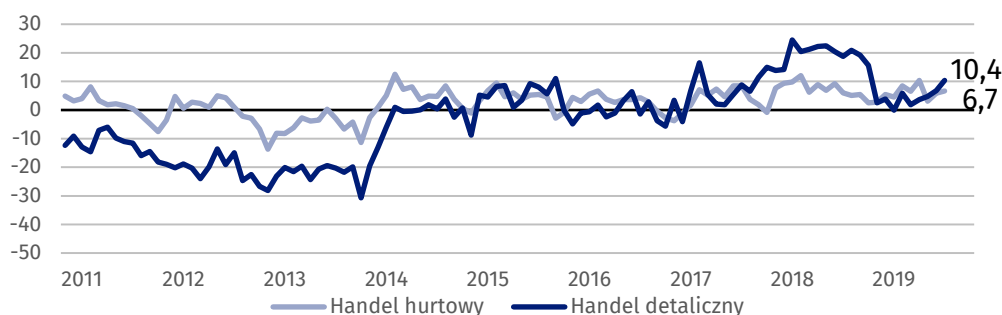
Wykres 1. Wskaźnik ogólnego klimatu koniunktury w przetwórstwie przemysłowym



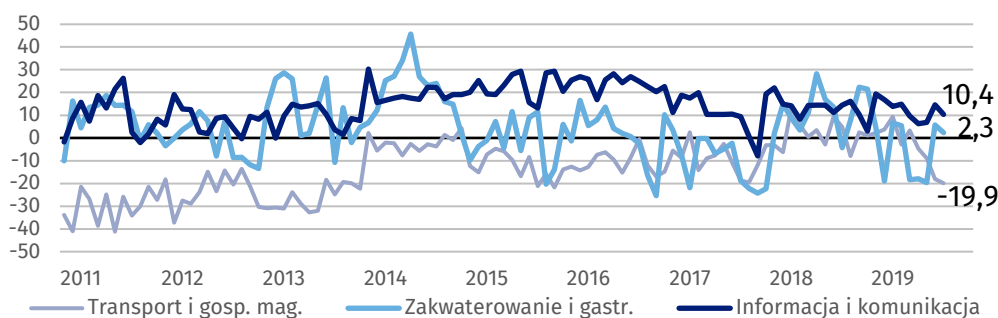
Wykres 2. Wskaźnik ogólnego klimatu koniunktury w budownictwie



Wykres 3. Wskaźnik ogólnego klimatu koniunktury w handlu



Wykres 4. Wskaźnik ogólnego klimatu koniunktury w wybranych sekcjach usługowych



Barierzy działalności przedsiębiorstw

BUDOWNICTWO

Największe trudności wskazywane przez firmy zgłaszające bariery związane są z kosztami zatrudnienia (68,2% we wrześniu br., 53,7% przed rokiem – największy wzrost znaczenia w ujęciu rocznym). W skali roku istotnie wzrosło również znaczenie utrudnień wynikających z niejasnych, niespójnych i niestabilnych przepisów prawnych (z 29,0% do 39,3%). W porównaniu z analogicznym miesiącem ub.r. najbardziej zmniejszyło się odczuwanie barier wysokich obciążeń na rzecz budżetu (z 45,9% do 37,2%), kosztów finansowej obsługi działalności (z 35,3% do 26,7%) oraz zbyt dużej konkurencji na rynku (z 31,3% do 23,6%).

HANDEL HURTOWY

Koszty zatrudnienia (53,0% we wrześniu br., 52,4% przed rokiem) są barierą w największym stopniu ograniczającą działalność firm. W ujęciu rocznym najbardziej wzrosło znaczenie utrudnień związanych z wysokimi obciążeniami na rzecz budżetu (z 23,3% do 36,9%), a zmniejszyło się – uciążliwości wynikających ze zbyt dużej konkurencji na rynku (z 41,2% do 28,8%).

HANDEL DETALICZNY

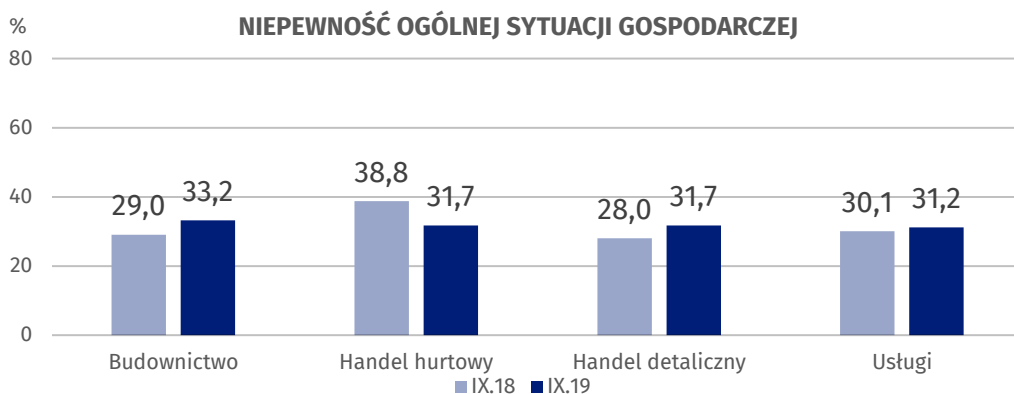
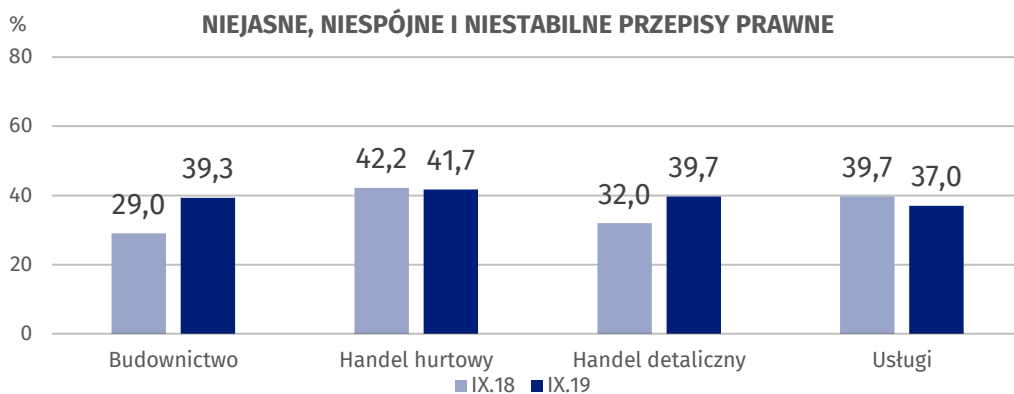
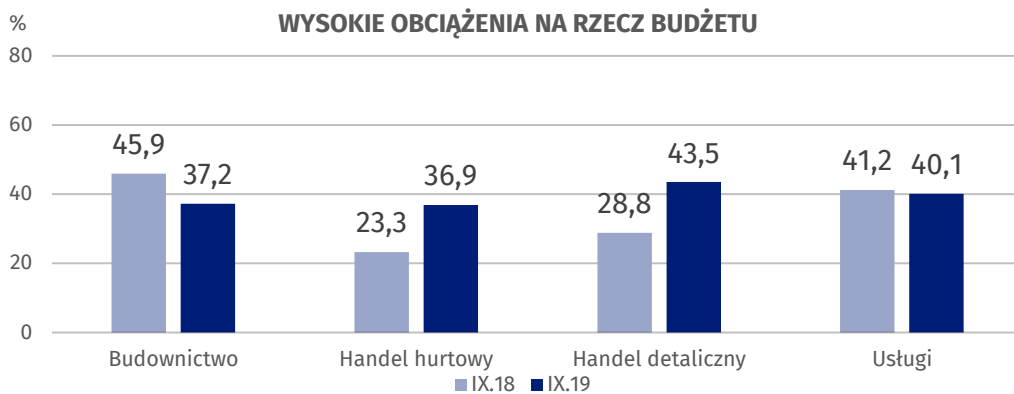
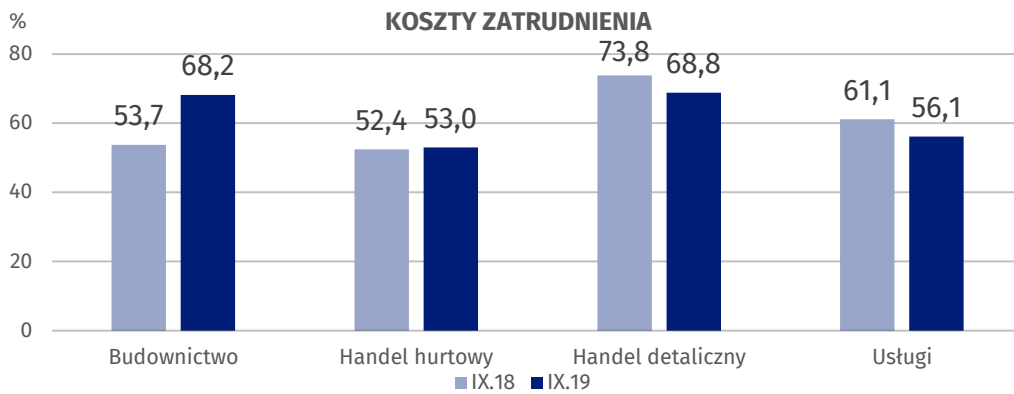
Największe trudności dla jednostek zgłaszających bariery stanowią koszty zatrudnienia (68,8% we wrześniu br., 73,8% przed rokiem). W porównaniu z analogicznym miesiącem ub.r. najbardziej wzrosło odczuwanie utrudnień wynikających z wysokich obciążeń na rzecz budżetu (z 28,8% do 43,5%), a spadło – barier zbyt dużej konkurencji na rynku (z 54,7% do 48,1%) i kosztów zatrudnienia.

USŁUGI

W usługach również najważniejszą barierą ograniczającą działalność przedsiębiorstw stanowią koszty zatrudnienia (56,1% we wrześniu br., 61,1% przed rokiem). W skali roku najbardziej zwiększyło się odczuwanie uciążliwości wynikających ze zbyt dużej konkurencji firm krajowych (z 28,5% do 33,4%), a zmniejszyło się – bariery niedoboru wykwalifikowanych pracowników (z 42,6% do 28,4%).

Przedstawiciele wszystkich prezentowanych rodzajów działalności za najbardziej istotną barierę uważają koszty zatrudnienia

Wykres 5. Wybrane bariery działalności gospodarczej



Opracowanie merytoryczne:
**Departament Studiów
Makroekonomicznych i Finansów**
Łukasz Gontarz
Tel: 22 608 35 50
e-mail: L.gontarz@stat.gov.pl

Wydział Współpracy z Mediami

Tel: 22 608 34 91, 22 608 38 04

e-mail: obslugaprasowa@stat.gov.pl

Rozpowszechnianie:
Rzecznik Prasowy Prezesa GUS

Karolina Banaszek
Tel: 22 608 34 75, 22 608 30 09
e-mail: rzecznik@stat.gov.pl



www.stat.gov.pl



@GUS_STAT



@GlownyUrzadStatystyczny

Powiązane opracowania

[Koniunktura gospodarcza w przetwórstwie przemysłowym, budownictwie, handlu i usługach 2000 – 2019](#)

[Badanie koniunktury gospodarczej – zeszyt metodologiczny](#)

Temat dostępny w bazach danych

[Dziedzina Baza Wiedzy Koniunktura Gospodarcza](#)

Ważniejsze pojęcia dostępne w słowniku

[Koniunktura gospodarcza](#)

[Bariery działalności](#)