

Koniunktura gospodarcza, opinie formułowane przez jednostki z siedzibą w województwie ŁÓDZKIM – sierpień 2019 r.

30.08.2019 r.

5,6

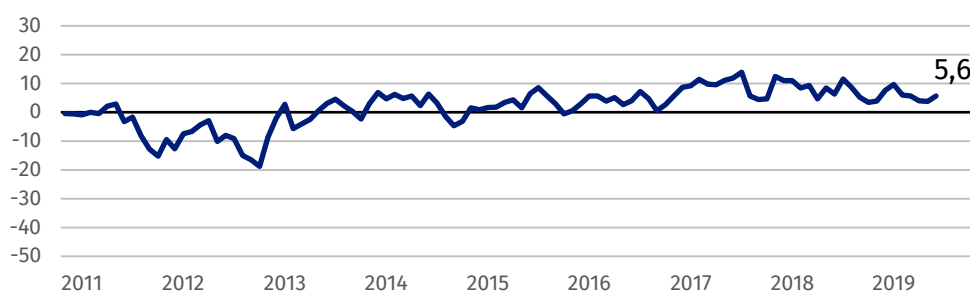
Wskaźnik ogólnego klimatu koniunktury w przetwórstwie przemysłowym

Koniunktura oceniana jest pozytywnie przez przedsiębiorców z większości prezentowanych rodzajów działalności, najlepiej przez firmy z sekcji informacja i komunikacja. Niekorzystne oceny w tym zakresie zgłaszają jedynie przedsiębiorstwa prowadzące działalność w zakresie transportu i gospodarki magazynowej.

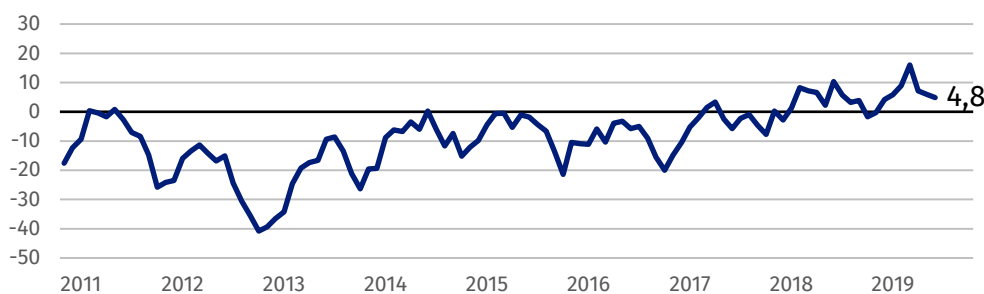
Przedsiębiorcy prowadzący działalność z zakresu informacji i komunikacji oceniają koniunkturę optymistycznie, najlepiej spośród wszystkich prezentowanych rodzajów działalności

Wskaźnik ogólnego klimatu koniunktury

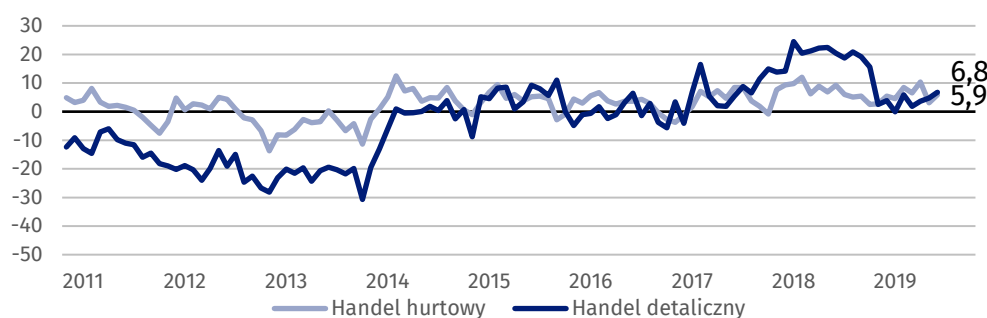
Wykres 1. Wskaźnik ogólnego klimatu koniunktury w przetwórstwie przemysłowym



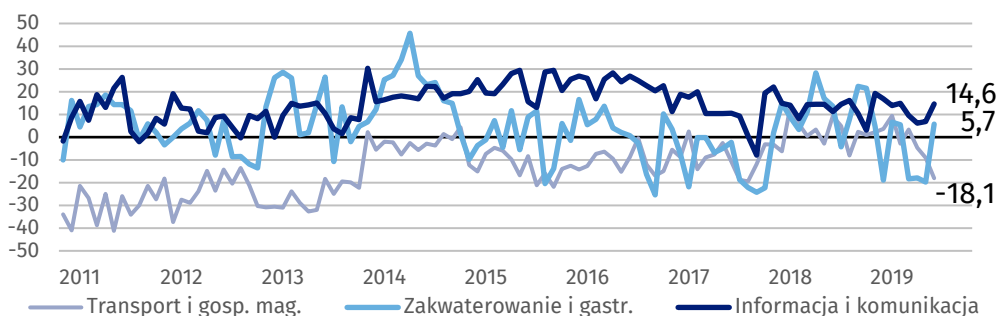
Wykres 2. Wskaźnik ogólnego klimatu koniunktury w budownictwie



Wykres 3. Wskaźnik ogólnego klimatu koniunktury w handlu



Wykres 4. Wskaźnik ogólnego klimatu koniunktury w wybranych sekcjach usługowych



Barierzy działalności przedsiębiorstw

BUDOWNICTWO

Największe trudności wskazywane przez firmy zgłaszające bariery związane są z kosztami zatrudnienia (66,2% w sierpniu br., 63,7% przed rokiem). W skali roku najbardziej wzrosło znaczenie utrudnień wynikających z niejasnych, niespójnych i niestabilnych przepisów prawnych (z 31,2% do 37,4%). W porównaniu z analogicznym miesiącem ub.r. najbardziej zmniejszyło się odczuwanie barier niedoboru wykwalifikowanych pracowników (z 51,2% do 40,1%) oraz kosztów finansowej obsługi działalności (z 30,9% do 24,9%).

HANDEL HURTOWY

Koszty zatrudnienia (52,8% w sierpniu br., 55,6% przed rokiem) są barierą w największym stopniu ograniczającą działalność firm. W ujęciu rocznym najbardziej wzrosło znaczenie utrudnień związanych z wysokimi obciążeniami na rzecz budżetu (z 25,7% do 36,4%) i niedostatecznym popytem (z 15,5% do 21,6%), a zmniejszyło się – uciążliwości wynikających z niedoboru pracowników (z 32,3% do 20,5%).

HANDEL DETALICZNY

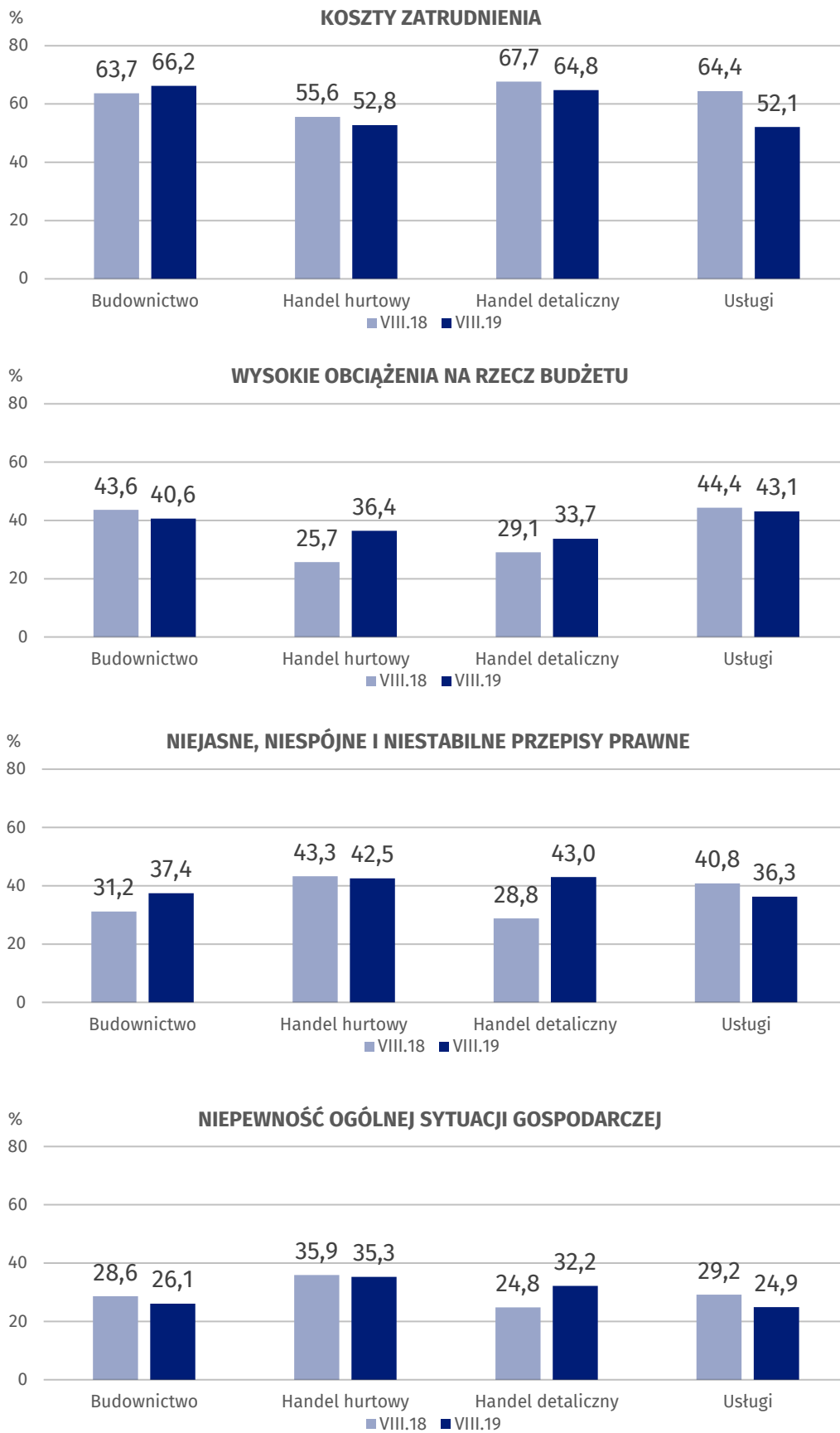
Największe trudności dla jednostek zgłaszających bariery stanowią koszty zatrudnienia (64,8% w sierpniu br., 67,7% przed rokiem). W porównaniu z analogicznym miesiącem ub.r. najbardziej wzrosło odczuwanie utrudnień wynikających z niejasnych, niespójnych i niestabilnych przepisów prawnych (z 28,8% do 43,0%), powierzchni sprzedażowej (z 1,7% do 13,5%) oraz niepewności ogólnej sytuacji gospodarczej (z 24,8% do 32,2%), a spadło – barier zbyt dużej konkurencji na rynku (z 59,3% do 46,1%) i niedoboru pracowników (z 42,3% do 29,3%).

USŁUGI

W usługach również – mimo najbardziej znaczącego spadku w skali roku - najważniejszą barierą ograniczającą działalność przedsiębiorstw stanowią koszty zatrudnienia (52,1% w sierpniu br., 64,4% przed rokiem). Istotnie zmniejszyło się również odczuwanie uciążliwości wynikających z niedoboru wykwalifikowanych pracowników (z 40,0% do 28,7%).

Przedstawiciele wszystkich prezentowanych rodzajów działalności za najbardziej istotną barierę uważają koszty zatrudnienia

Wykres 5. Wybrane bariery działalności gospodarczej



Opracowanie merytoryczne:
**Departament Studiów
Makroekonomicznych i Finansów**
Łukasz Gontarz
Tel: 22 608 35 50
e-mail: L.gontarz@stat.gov.pl

Wydział Współpracy z Mediami

Tel: 22 608 34 91, 22 608 38 04

e-mail: obslugaprasowa@stat.gov.pl

Rozpowszechnianie:
Rzecznik Prasowy Prezesa GUS

Karolina Banaszek
Tel: 22 608 34 75, 22 608 30 09
e-mail: rzecznik@stat.gov.pl



www.stat.gov.pl



@GUS_STAT



@GlownyUrzadStatystyczny

Powiązane opracowania

[Koniunktura gospodarcza w przetwórstwie przemysłowym, budownictwie, handlu i usługach 2000 – 2019](#)

[Badanie koniunktury gospodarczej – zeszyt metodologiczny](#)

Temat dostępny w bazach danych

[Dziedzina Baza Wiedzy Koniunktura Gospodarcza](#)

Ważniejsze pojęcia dostępne w słowniku

[Koniunktura gospodarcza](#)

[Bariery działalności](#)