

Koniunktura gospodarcza, opinie formułowane przez jednostki z siedzibą w województwie ŁÓDZKIM – lipiec 2019 r.

31.07.2019 r.

3,7

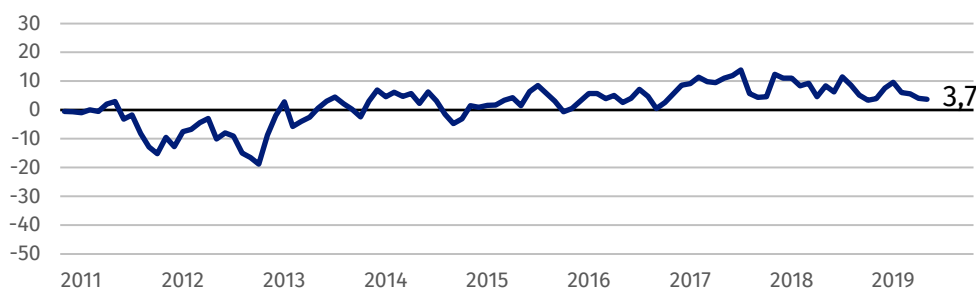
Wskaźnik ogólnego klimatu koniunktury w przetwórstwie przemysłowym

Koniunktura oceniana jest pozytywnie przez przedsiębiorców z większości prezentowanych rodzajów działalności, najlepiej przez firmy z sektora informacja i komunikacja oraz budownictwo. Niekorzystne oceny w tym zakresie zgłaszają jedynie przedsiębiorstwa prowadzące działalność w zakresie zakwaterowania i gastronomii, a także transportu i gospodarki magazynowej.

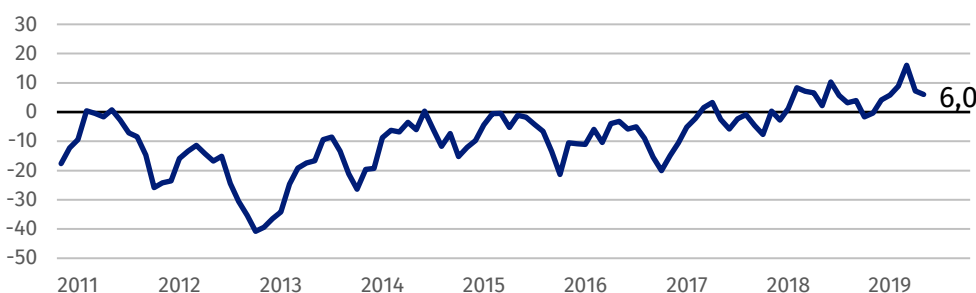
Przedsiębiorcy prowadzący działalność z zakresu informacji i komunikacji oraz budownictwa oceniają koniunkturę optymistycznie, najlepiej spośród wszystkich prezentowanych rodzajów działalności

Wskaźnik ogólnego klimatu koniunktury

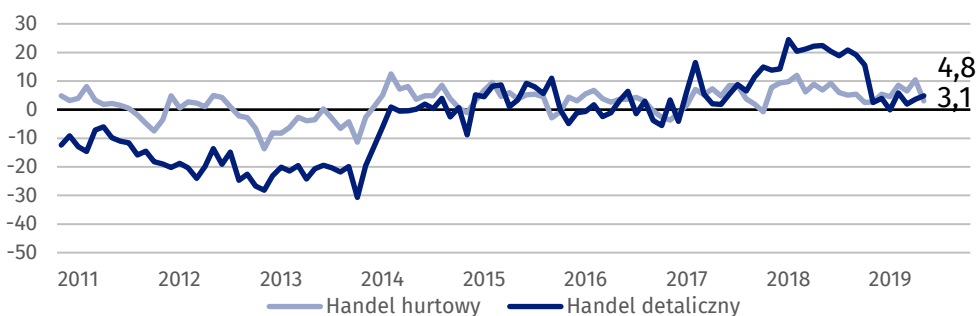
Wykres 1. Wskaźnik ogólnego klimatu koniunktury w przetwórstwie przemysłowym



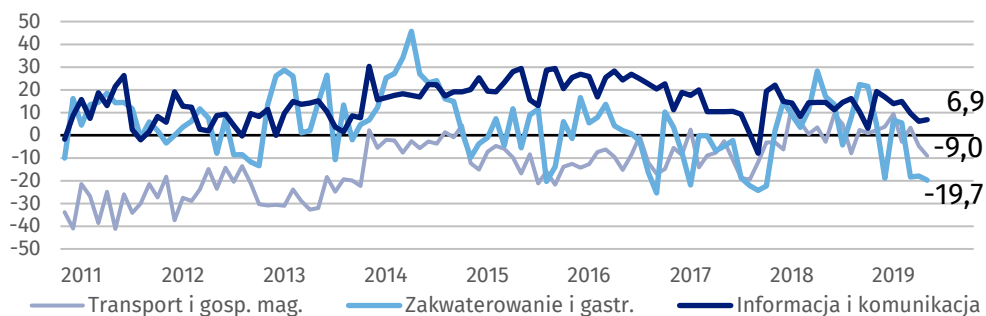
Wykres 2. Wskaźnik ogólnego klimatu koniunktury w budownictwie



Wykres 3. Wskaźnik ogólnego klimatu koniunktury w handlu



Wykres 4. Wskaźnik ogólnego klimatu koniunktury w wybranych sekcjach usługowych



Barierzy działalności przedsiębiorstw

PRZETWÓRSTWO PRZEMYSŁOWE

Największe trudności dla jednostek zgłaszających bariery stanowią koszty zatrudnienia (56,7% w lipcu br., 52,4% przed rokiem) i niedobór wykwalifikowanych pracowników (47,5% w lipcu br., 49,6% w analogicznym miesiącu ub.r.). W porównaniu z lipcem 2018 r. najbardziej wzrosło odczuwanie uciążliwości związanych z niedostatecznym popytem na rynku krajowym (z 31,9% do 37,2%) i zagranicznym (z 27,4% do 32,7%).

BUDOWNICTWO

Największe trudności wskazywane przez firmy zgłaszające bariery związane są z kosztami zatrudnienia (62,0% w lipcu br., 55,9% przed rokiem – największy wzrost znaczenia w skali roku). W porównaniu z analogicznym miesiącem ub.r. najbardziej spadło odczuwanie trudności z uzyskaniem kredytu bankowego (z 21,6% do 4,7%), a także uciążliwości wynikających z kosztów materiałów (z 44,0% do 27,4%) oraz kosztów finansowej obsługi działalności (z 35,9% do 26,2%).

HANDEL HURTOWY

Koszty zatrudnienia (48,5% w lipcu br., 52,8% przed rokiem) są barierą w największym stopniu ograniczającą działalność firm. W ujęciu rocznym najbardziej wzrosło znaczenie utrudnień związanych z wysokimi obciążeniami na rzecz budżetu (z 28,2% do 42,6%) i niedostatecznym popytem (z 18,6% do 25,5%), a zmniejszyło się – uciążliwości wynikających z niedoboru pracowników (z 34,5% do 21,4%) oraz niejasnych, niespójnych i niestabilnych przepisów prawnych (z 49,3% do 44,3%).

HANDEL DETALICZNY

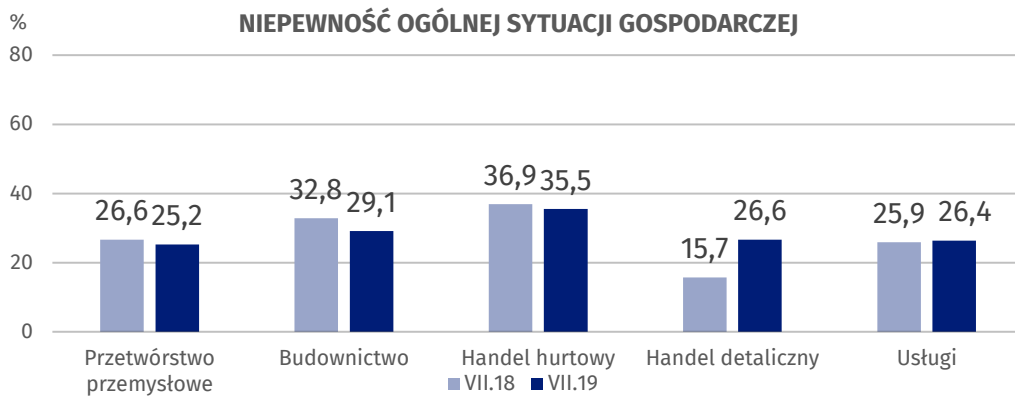
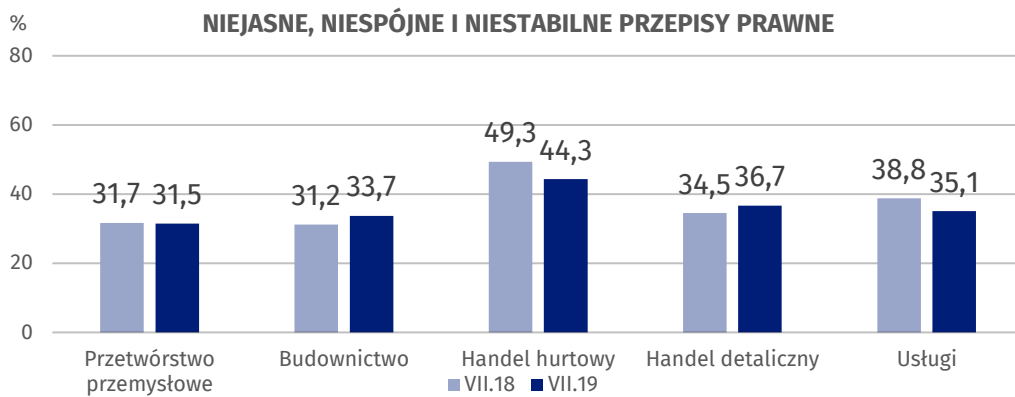
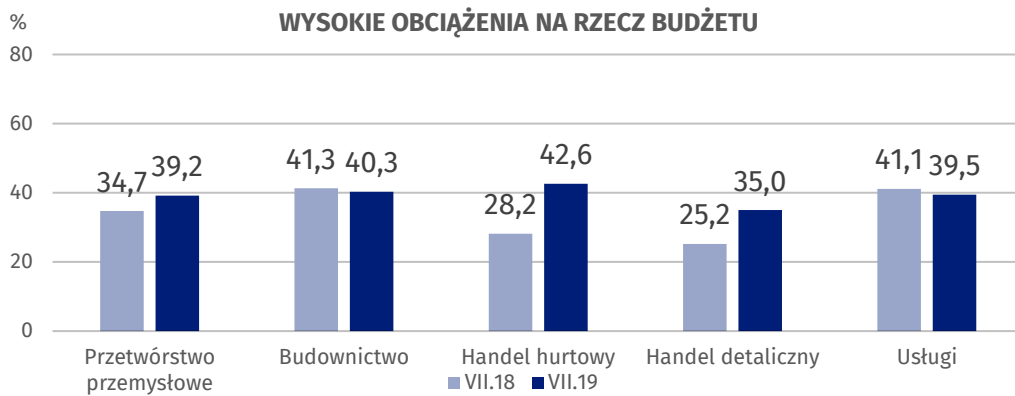
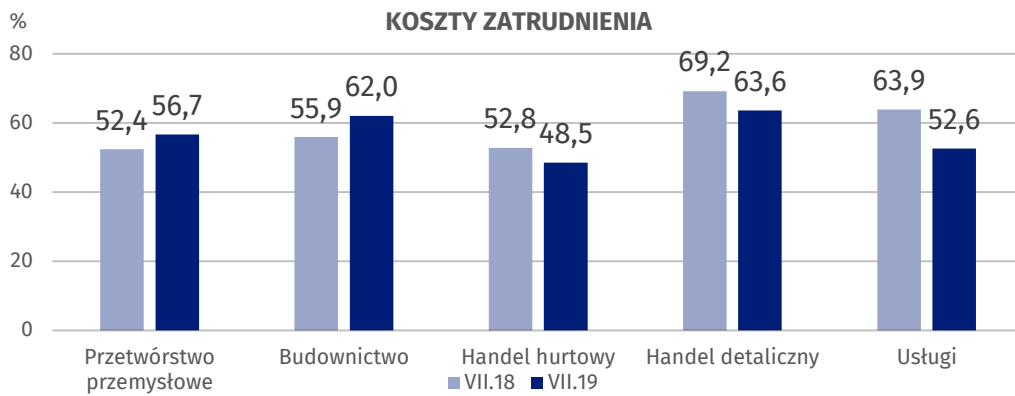
Największe trudności dla jednostek zgłaszających bariery – pomimo najbardziej znaczącego spadku w skali roku – stanowią koszty zatrudnienia (63,6% w lipcu br., 69,2% przed rokiem). W porównaniu z analogicznym miesiącem ub.r. najbardziej wzrosło odczuwanie barier wynikających z niepewności ogólnej sytuacji gospodarczej (z 15,7% do 26,6%) oraz wysokich obciążeń na rzecz budżetu (z 25,2% do 35,0%).

USŁUGI

W usługach również najważniejszą barierą ograniczającą działalność przedsiębiorstw stanowią koszty zatrudnienia (52,6% w lipcu br., 63,9% przed rokiem – istotny spadek znaczenia w ujęciu rocznym). Najbardziej zmniejszyło się odczuwanie bariery niedoboru wykwalifikowanych pracowników (z 41,2% do 28,8%), wzrosło natomiast – uciążliwości wynikających z niedostatecznego popytu (z 17,0% do 23,5%).

Przedstawiciele wszystkich prezentowanych rodzajów działalności za najbardziej istotną barierę uważają koszty zatrudnienia

Wykres 5. Wybrane bariery działalności gospodarczej



Opracowanie merytoryczne:
**Departament Studiów
Makroekonomicznych i Finansów**
Łukasz Gontarz
Tel: 22 608 35 50
e-mail: L.gontarz@stat.gov.pl

Wydział Współpracy z Mediami

Tel: 22 608 34 91, 22 608 38 04

e-mail: obslugaprasowa@stat.gov.pl

Rozpowszechnianie:
Rzecznik Prasowy Prezesa GUS

Karolina Banaszek
Tel: 22 608 34 75, 22 608 30 09
e-mail: rzecznik@stat.gov.pl



www.stat.gov.pl



@GUS_STAT



@GlownyUrzadStatystyczny

Powiązane opracowania

[Koniunktura gospodarcza w przetwórstwie przemysłowym, budownictwie, handlu i usługach 2000 – 2019](#)

[Badanie koniunktury gospodarczej – zeszyt metodologiczny](#)

Temat dostępny w bazach danych

[Dziedzina Baza Wiedzy Koniunktura Gospodarcza](#)

Ważniejsze pojęcia dostępne w słowniku

[Koniunktura gospodarcza](#)

[Bariery działalności](#)