

Koniunktura gospodarcza, opinie formułowane przez jednostki z siedzibą w województwie ŁÓDZKIM – czerwiec 2019 r.

28.06.2019 r.

4,0

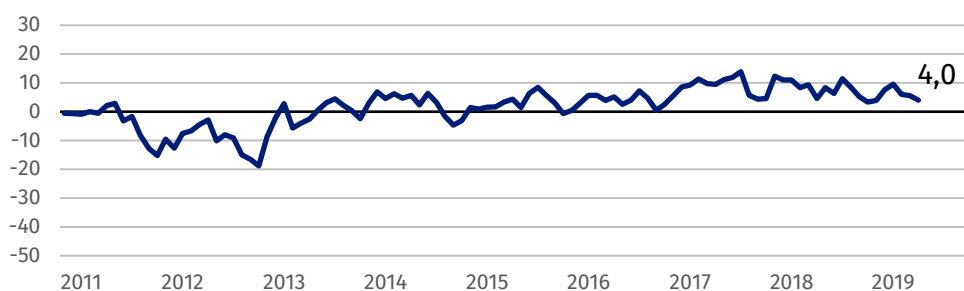
Wskaźnik ogólnego klimatu koniunktury w przetwórstwie przemysłowym

Koniunktura oceniana jest pozytywnie przez przedsiębiorców z większości prezentowanych rodzajów działalności, najlepiej przez przedstawicieli handlu hurtowego. Niekorzystne oceny w tym zakresie zgłaszają jedynie firmy z sekcji zakwaterowanie i gastronomia oraz transport i gospodarka magazynowa.

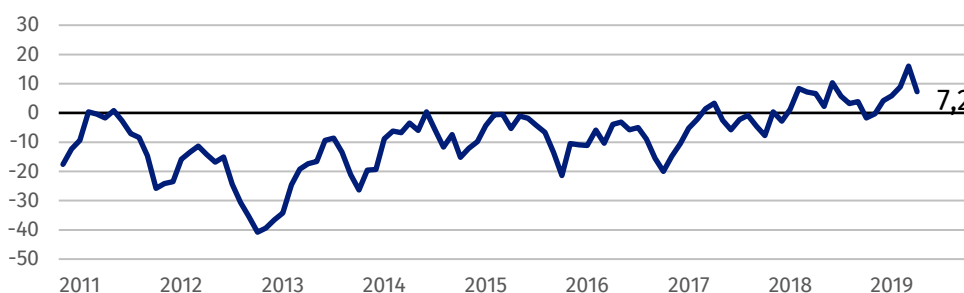
Przedsiębiorcy prowadzący działalność z zakresu handlu hurtowego oceniają koniunkturę optymistycznie, najlepiej spośród wszystkich prezentowanych rodzajów działalności

Wskaźnik ogólnego klimatu koniunktury

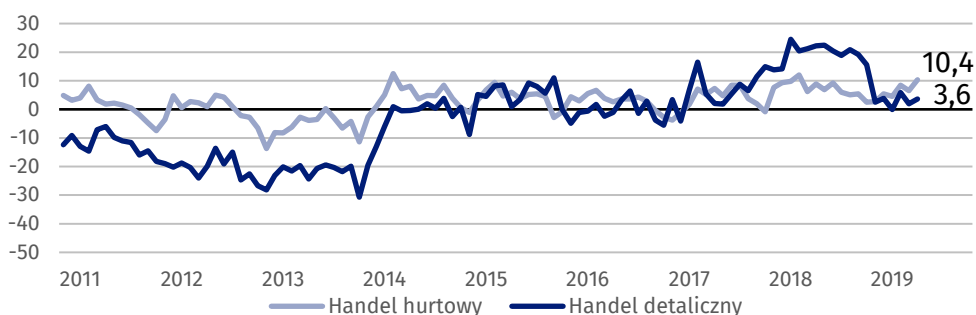
Wykres 1. Wskaźnik ogólnego klimatu koniunktury w przetwórstwie przemysłowym



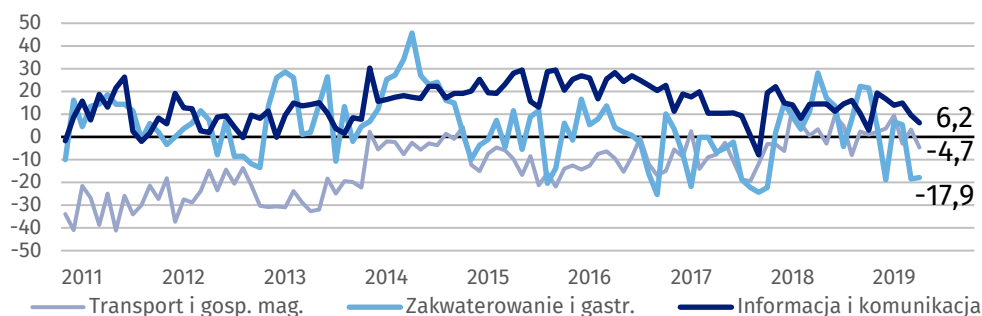
Wykres 2. Wskaźnik ogólnego klimatu koniunktury w budownictwie



Wykres 3. Wskaźnik ogólnego klimatu koniunktury w handlu



Wykres 4. Wskaźnik ogólnego klimatu koniunktury w wybranych sekcjach usługowych



Barierzy działalności przedsiębiorstw

BUDOWNICTWO

Największe trudności wskazywane przez firmy zgłaszające bariery związane są z kosztami zatrudnienia (63,7% w czerwcu br., 59,4% przed rokiem). W porównaniu z analogicznym miesiącem ub.r. najbardziej spadły uciążliwości związane ze zbyt dużą konkurencją na rynku (z 40,7% do 22,9%), niepewnością ogólnej sytuacji gospodarczej (z 35,0% do 25,7%) oraz kosztami materiałów (z 38,3% do 29,8%).

HANDEL HURTOWY

Koszty zatrudnienia (51,6% w czerwcu br., 48,4% przed rokiem) są barierą w największym stopniu ograniczającą działalność firm. W ujęciu rocznym najbardziej wzrosło znaczenie utrudnień związanych z wysokimi obciążeniami na rzecz budżetu (z 23,8% do 41,5%), a zmniejszyło się – uciążliwości wynikających z niedoboru pracowników (z 32,9% do 14,8%) oraz zbyt dużej konkurencji na rynku (z 45,6% do 36,2%).

HANDEL DETALICZNY

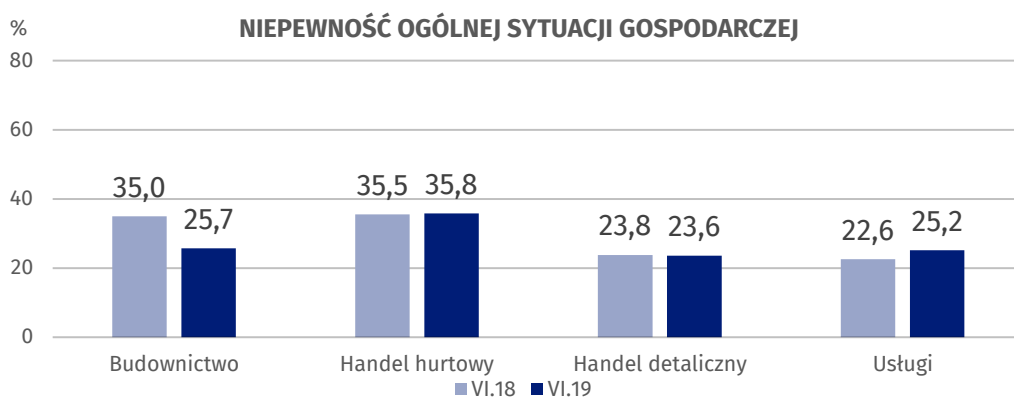
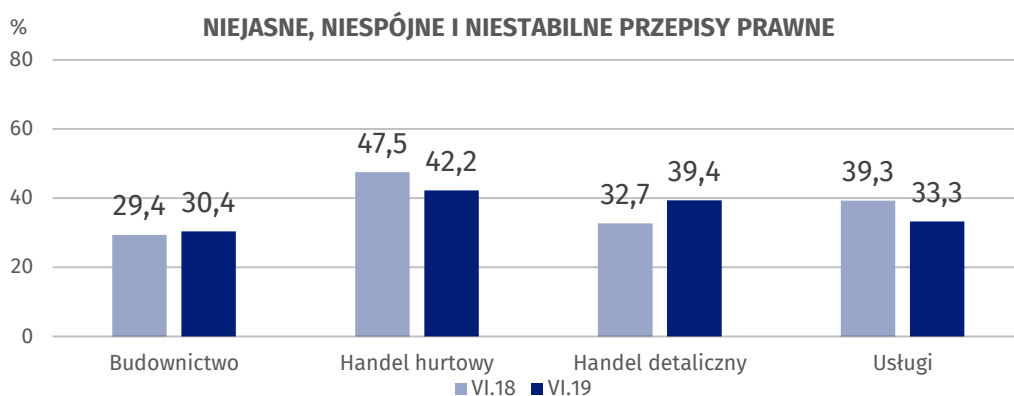
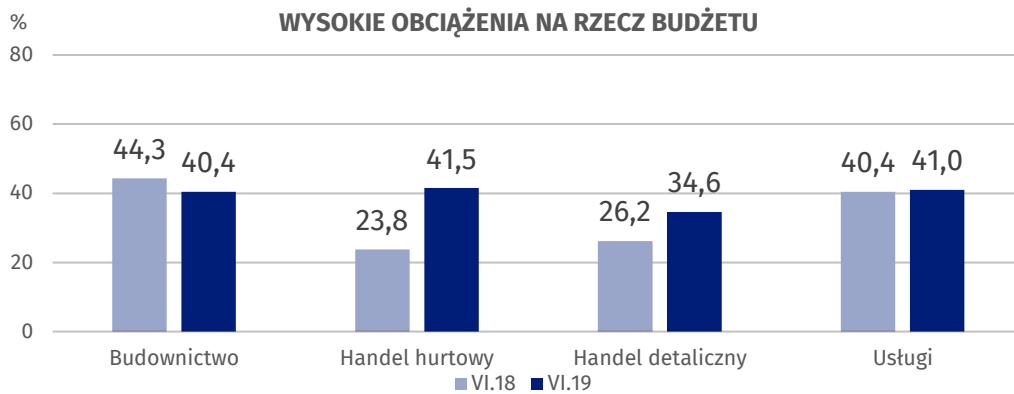
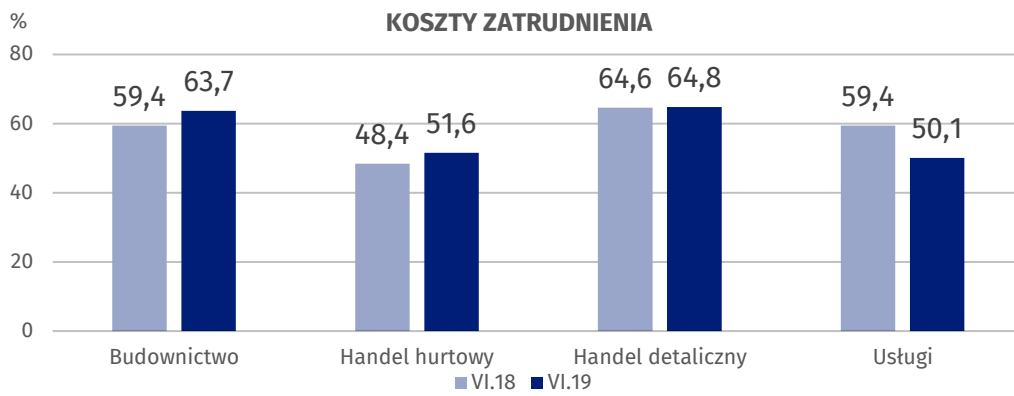
Największe trudności dla jednostek zgłaszających bariery stanowią koszty zatrudnienia (64,8% w czerwcu br., 64,6% przed rokiem). W porównaniu z analogicznym miesiącem ub.r. najbardziej wzrosło odczuwanie barier wynikających z wysokich obciążeń na rzecz budżetu (z 26,2% do 34,6%) oraz niejasnych, niespójnych i niestabilnych przepisów prawnych (z 32,7% do 39,4%), a spadło – uciążliwości związanych z wysokimi odsetkami bankowymi (z 13,1% do 7,0%).

USŁUGI

Mimo znaczącego spadku znaczenia w skali roku, w usługach najważniejszą barierą ograniczającą działalność przedsiębiorstw stanowią koszty zatrudnienia (50,1% w czerwcu br., 59,4% przed rokiem). Istotnie zmniejszyło się również odczuwanie barier niedoboru wykwalifikowanych pracowników (z 40,0% do 29,6%) oraz niejasnych, niespójnych i niestabilnych przepisów prawnych (z 39,3% do 33,3%).

Przedstawiciele wszystkich prezentowanych rodzajów działalności za najbardziej istotną barierę uważają koszty zatrudnienia

Wykres 5. Wybrane bariery działalności gospodarczej



Opracowanie merytoryczne:
**Departament Studiów
Makroekonomicznych i Finansów**
Łukasz Gontarz
Tel: 22 608 35 50
e-mail: L.gontarz@stat.gov.pl

Wydział Współpracy z Mediami
tel.: 22 608 34 91, 22 608 38 04
e-mail: obslugaprasowa@stat.gov.pl

Rozpowszechnianie:
Rzecznik Prasowy Prezesa GUS

Karolina Dawidziuk
Tel: 22 608 34 75, 22 608 30 09
e-mail: rzecznik@stat.gov.pl



www.stat.gov.pl



@GUS_STAT



@GlownyUrzadStatystyczny

Powiązane opracowania

[Koniunktura gospodarcza w przetwórstwie przemysłowym, budownictwie, handlu i usługach 2000 – 2019](#)

[Badanie koniunktury gospodarczej – zeszyt metodologiczny](#)

Temat dostępny w bazach danych

[Dziedzina Baza Wiedzy Koniunktura Gospodarcza](#)

Ważniejsze pojęcia dostępne w słowniku

[Koniunktura gospodarcza](#)

[Bariery działalności](#)