

Koniunktura gospodarcza, opinie formułowane przez jednostki z siedzibą w województwie ŁÓDZKIM – wrzesień 2018 r.

18,8

Wskaźnik ogólnego klimatu koniunktury w handlu detalicznym

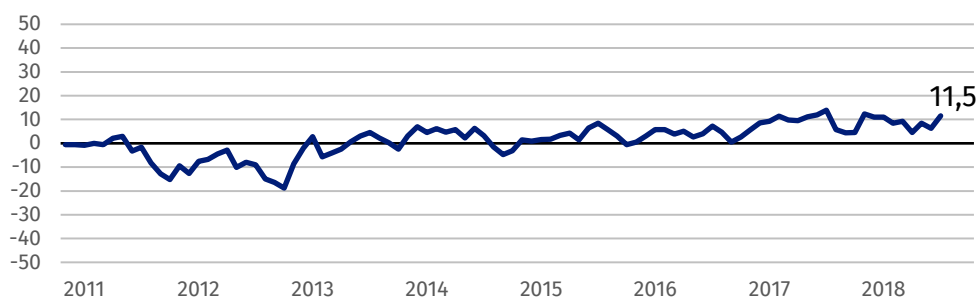
Ogólny klimat koniunktury oceniany jest pozytywnie przez przedsiębiorców z większości prezentowanych rodzajów działalności, najlepiej przez przedstawicieli jednostek handlu detalicznego. Niekorzystne oceny w tym zakresie zgłaszają jedynie firmy z sekcji zakwaterowanie i gastronomia.

28 września 2018 r.

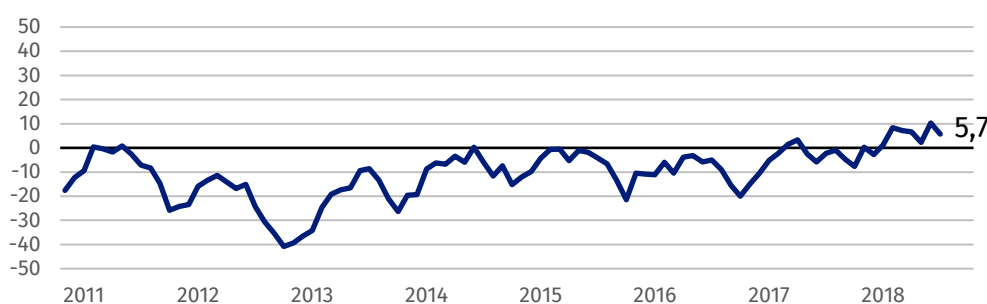
Przedsiębiorcy prowadzący działalność z zakresu handlu detalicznego oceniają koniunkturę optymistycznie, najlepiej spośród wszystkich prezentowanych rodzajów działalności.

Wskaźnik ogólnego klimatu koniunktury

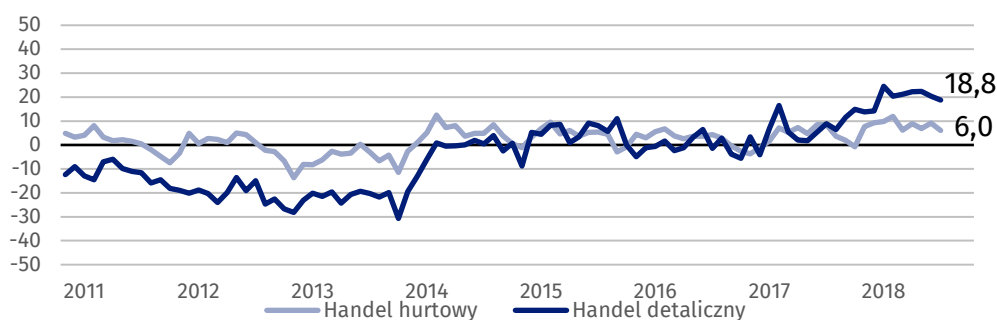
Wykres 1. Wskaźnik ogólnego klimatu koniunktury w przetwórstwie przemysłowym



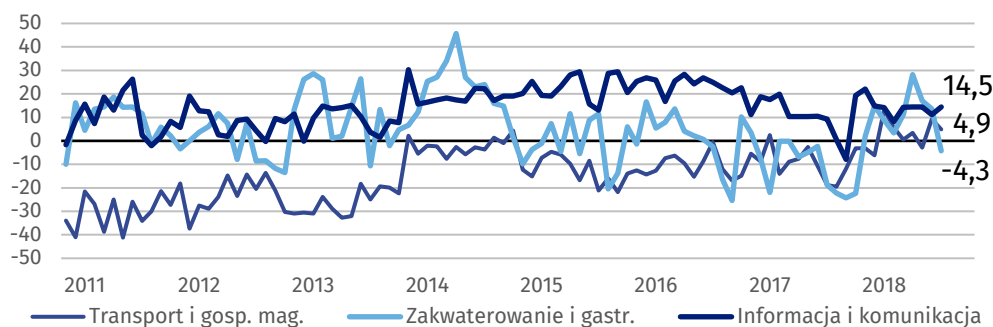
Wykres 2. Wskaźnik ogólnego klimatu koniunktury w budownictwie



Wykres 3. Wskaźnik ogólnego klimatu koniunktury w handlu



Wykres 4. Wskaźnik ogólnego klimatu koniunktury w wybranych sekcjach usługowych



Barierzy działalności przedsiębiorstw

BUDOWNICTWO

Największe trudności wskazywane przez firmy zgłaszające bariery związane są z kosztami zatrudnienia (53,7% we wrześniu br., 53,2% przed rokiem). W porównaniu z analogicznym miesiącem ub. r. najbardziej wzrosła uciążliwość bariery związanej z kosztami finansowej obsługi działalności (z 20,9% do 35,3%), a w największym stopniu spadła – trudności wynikających ze zbyt dużej konkurencji na rynku (z 48,4% do 31,3%).

HANDEL HURTOWY

Koszty zatrudnienia są barierą w największym stopniu ograniczającą działalność firm (52,4% we wrześniu br., 40,9% przed rokiem – największy wzrost znaczenia w skali roku). W ujęciu rocznym najbardziej zmniejszyło się znaczenie utrudnień związanych ze zbyt dużą konkurencją na rynku (z 53,3% do 41,2%) i wysokimi obciążeniami na rzecz budżetu (z 34,4% do 23,3%).

HANDEL DETALICZNY

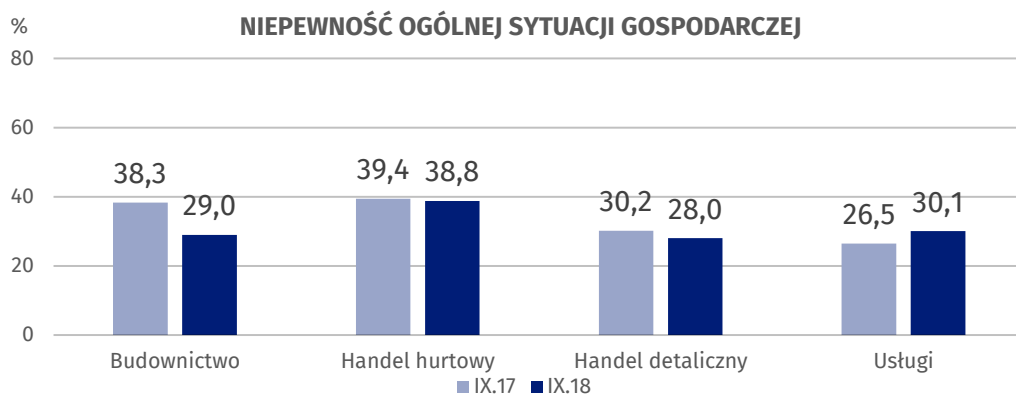
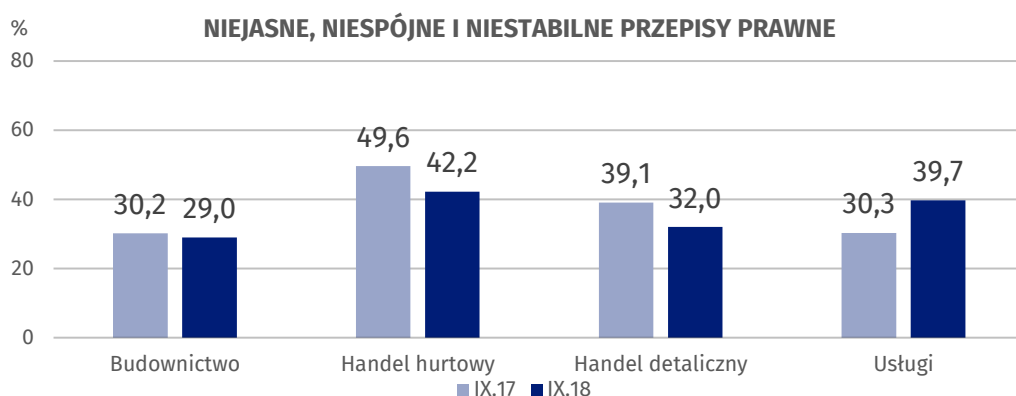
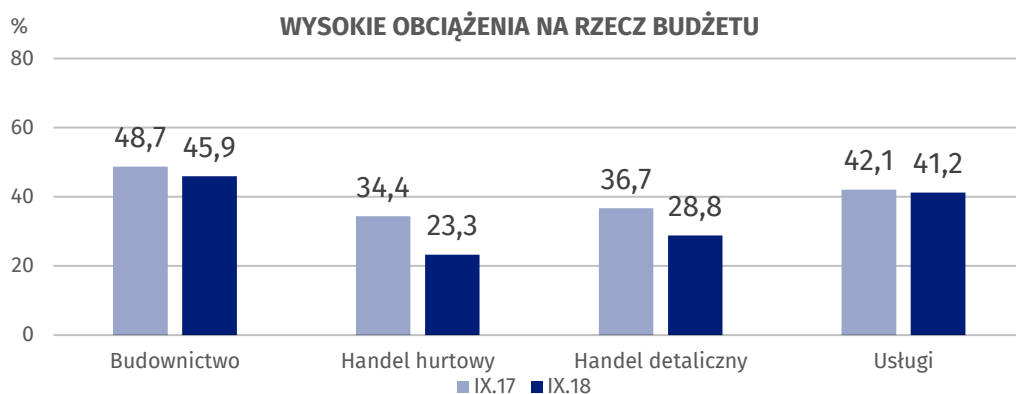
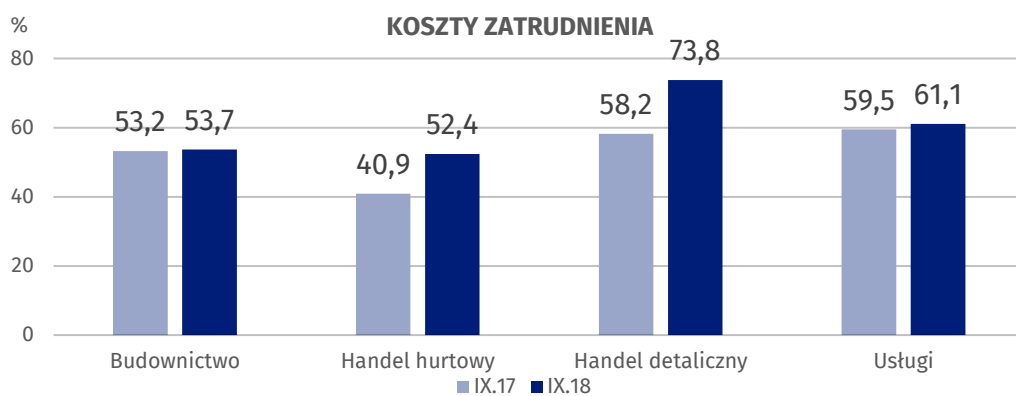
Największe trudności dla jednostek zgłaszających bariery stanowią koszty zatrudnienia (73,8% we wrześniu br., 58,2% przed rokiem – największy wzrost znaczenia w ujęciu rocznym). W porównaniu z wrześniem 2017 r. istotnie wzrosło również odczuwanie bariery wynikającej z niedoboru pracowników (z 24,9% do 30,8%); najbardziej spadła uciążliwość trudności związanych z niedostatecznym popytem (z 34,0% do 20,1%) oraz zbyt dużą konkurencją na rynku (z 65,0% do 54,7%).

USŁUGI

Podobnie jak w budownictwie i handlu, w usługach koszty zatrudnienia również stanowią najważniejszą barierę ograniczającą działalność przedsiębiorstw (61,1% we wrześniu br., 59,5% przed rokiem). W skali roku najbardziej wzrosła uciążliwość bariery związanej z niedoborem wykwalifikowanych pracowników (z 22,9% do 42,6%), a spadła – utrudnień wynikających ze zbyt dużej konkurencji firm krajowych (z 49,3% do 28,5%).

Przedstawiciele wszystkich prezentowanych rodzajów działalności za najbardziej istotną barierę w prowadzeniu działalności uważają koszty zatrudnienia.

Wykres 5. Wybrane bariery działalności gospodarczej



Opracowanie merytoryczne:
**Departament Studiów
Makroekonomicznych i Finansów**
Łukasz Gontarz
Tel: 22 608 3550
e-mail: l.gontarz@stat.gov.pl

Wydział Współpracy z Mediami

tel.: (+48 22) 608 34 91, (+48 22) 608 38 04
faks: (+48 22) 608 38 86
e-mail: obslugaprasowa@stat.gov.pl

Rzeczniczka prasowa:
Rzecznik Prasowy Prezesa GUS
Karolina Dawidziuk
Tel: 22 608 3475, 22 608 3009
e-mail: rzecznik@stat.gov.pl



www.stat.gov.pl



[@GUS_STAT](https://twitter.com/GUS_STAT)



[@GlownyUrzadStatystyczny](https://www.facebook.com/GlownyUrzadStatystyczny)

Powiązane opracowania

[Koniunktura gospodarcza w przemyśle, budownictwie, handlu i usługach 2000 – 2018](#)

[Badanie koniunktury gospodarczej – zeszyt metodologiczny](#)

Temat dostępny w bazach danych

[Dziedzina Baza Wiedzy Koniunktura Gospodarcza](#)

Ważniejsze pojęcia dostępne w słowniku

[Koniunktura gospodarcza](#)

[Bariery działalności](#)