

Koniunktura gospodarcza, opinie formułowane przez jednostki z siedzibą w województwie ŁÓDZKIM – grudzień 2024 r.

Pogłębione pytania o aktualne zagadnienia gospodarcze – oceny i oczekiwania

31.12.2024 r.

↓ -13,5

Wskaźnik ogólnego klimatu koniunktury gospodarczej w przetwórstwie przemysłowym

W grudniu br. w większości badanych obszarów gospodarki oceny koniunktury formułowane przez przedsiębiorców są niekorzystne. Najbardziej pesymistyczne nastroje gospodarcze panują wśród jednostek zajmujących się transportem i gospodarką magazynową. W tej sekcji odnotowano również największy spadek wartości wskaźnika ogólnego klimatu koniunktury, o 6,2 w skali miesiąca. W porównaniu

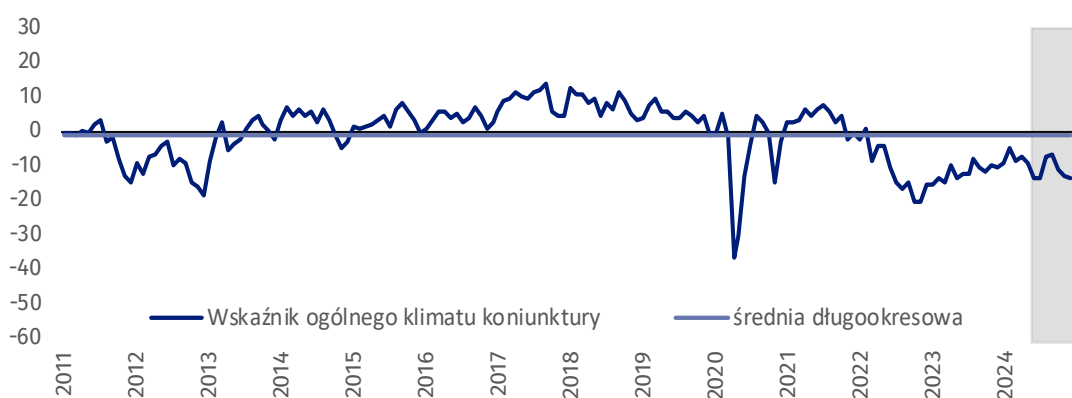
z listopadem br. bardziej negatywne opinie formułują podmioty prowadzące działalność w zakresie handlu detalicznego. Przedsiębiorcy zajmujący się przetwórstwem przemysłowym, budownictwem oraz handlem hurtowym oceniają koniunkturę niekorzystnie, ale na poziomie zbliżonym do tego z ubiegłego miesiąca. Największy wzrost wartości wskaźnika zaobserwowano w informacji i komunikacji, o 11,4 wobec listopada br. Wyższą wartość wskaźnika zarejestrowano także w zakwaterowaniu i gastronomii. W tej sekcji oceny koniunktury są na poziomie neutralnym.

Do badania za bieżący miesiąc – odpowiedzi udzielane w okresie od 1 do 10 dnia bm. – dołączono moduł pytań dotyczących rynku pracy (wyniki w tablicy 2).

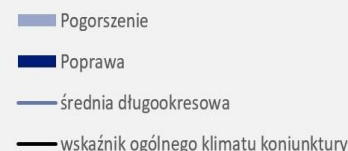


Przetwórstwo przemysłowe (wykres 1)

Wskaźnik ogólnego klimatu koniunktury kształtuje się na poziomie minus 13,5, tj. podobnym jak przed miesiącem (minus 13,3).



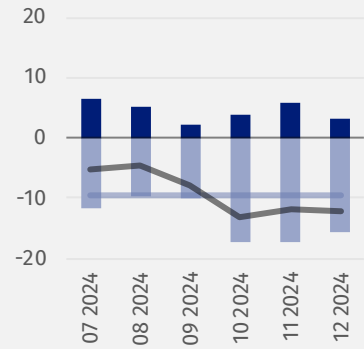
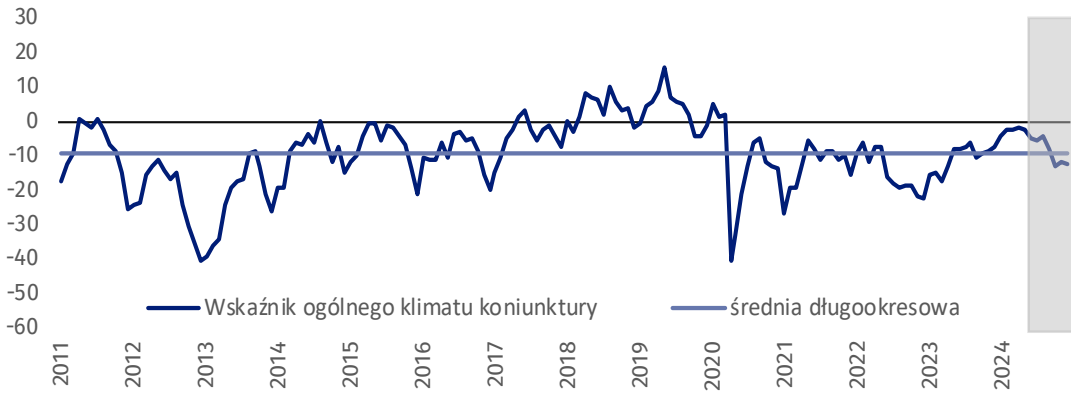
Wskaźnik ogólnego klimatu koniunktury i jego składowe w ostatnich sześciu miesiącach





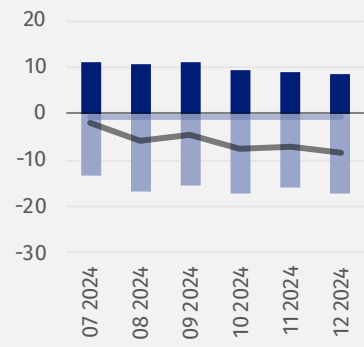
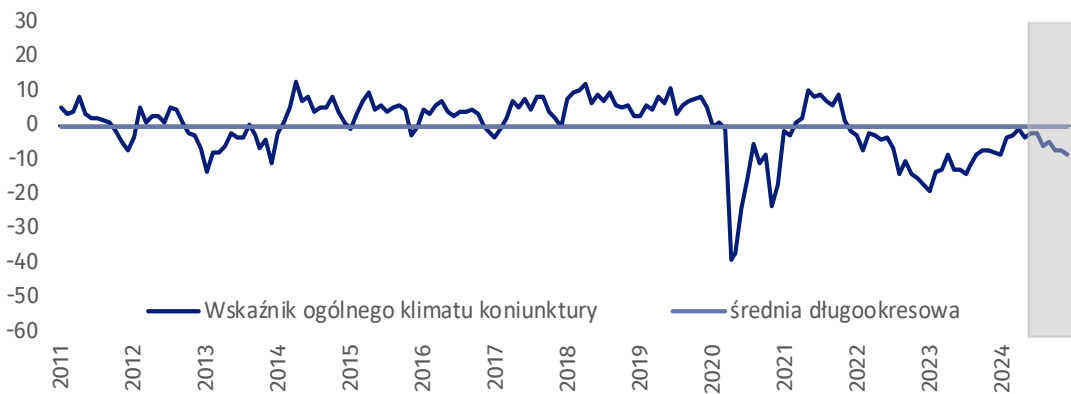
Budownictwo (wykres 2)

W grudniu br. wskaźnik ogólnego klimatu koniunktury kształtuje się na poziomie minus 12,2, tj. podobnym jak w listopadzie (minus 11,7).



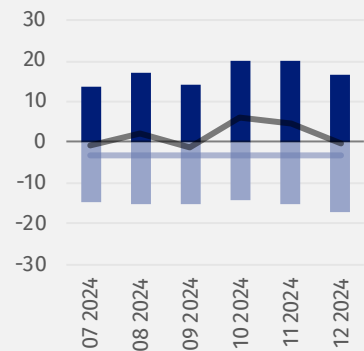
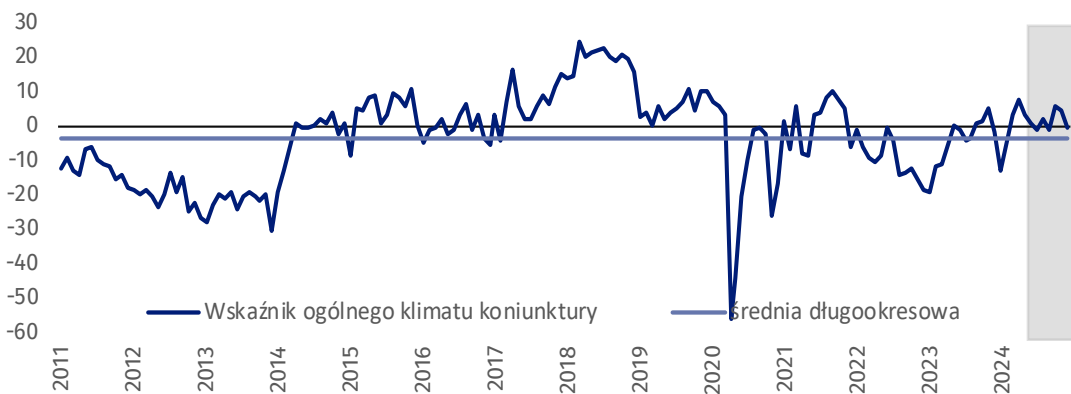
Handel hurtowy (wykres 3)

W grudniu br. wskaźnik ogólnego klimatu koniunktury kształtuje się na poziomie minus 8,4, tj. podobnym jak przed miesiącem (minus 7,2).



Handel detaliczny (wykres 4)

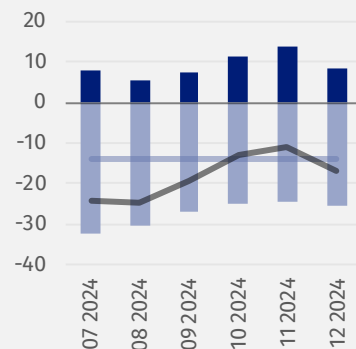
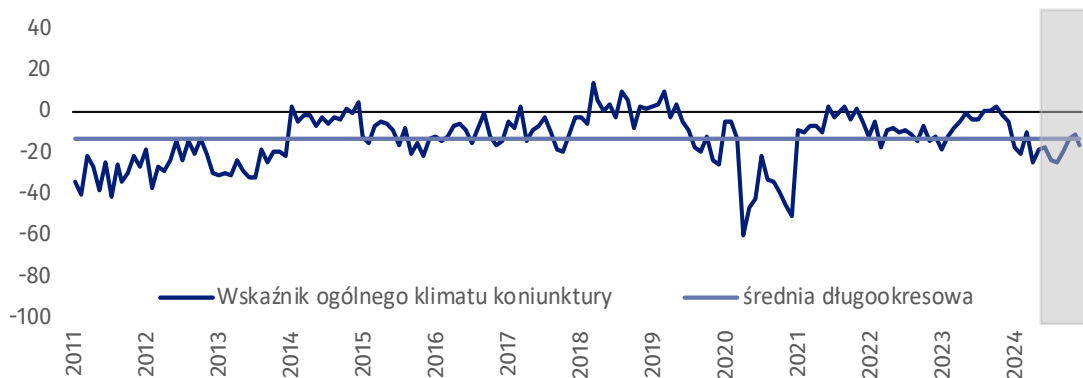
W bieżącym miesiącu wskaźnik ogólnego klimatu koniunktury kształtuje się na poziomie minus 0,5, tj. niższym niż w listopadzie (plus 4,7).





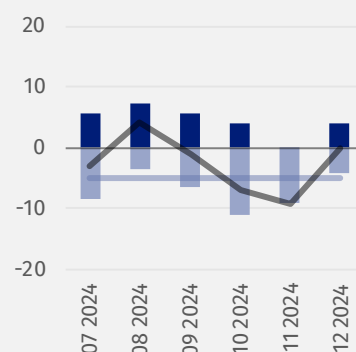
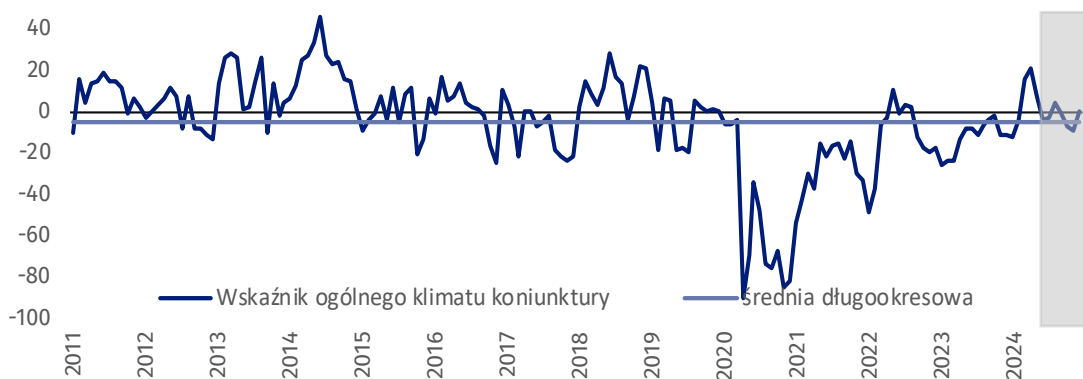
Transport i gospodarka magazynowa (wykres 5)

W grudniu br. wskaźnik ogólnego klimatu koniunktury kształtuje się na poziomie minus 17,1, tj. niższym niż przed miesiącem (minus 10,9).



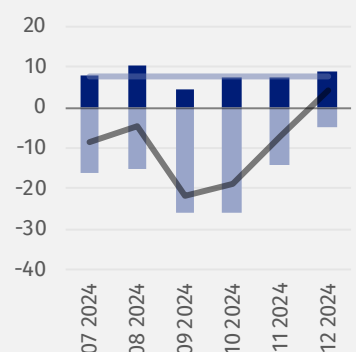
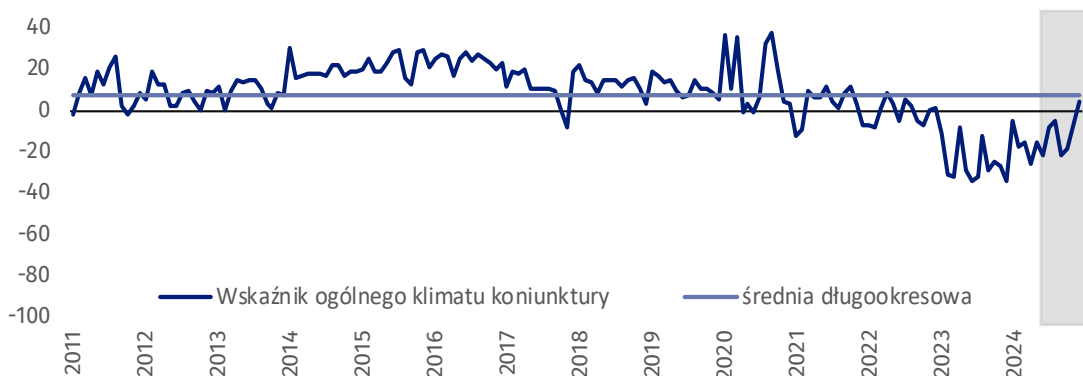
Zakwaterowanie i gastronomia (wykres 6)

W bieżącym miesiącu wskaźnik ogólnego klimatu koniunktury kształtuje się na poziomie 0,0, tj. wyższym niż w listopadzie (minus 9,1).





Informacja i komunikacja (wykres 7)

Wskaźnik ogólnego klimatu koniunktury kształtuje się na poziomie plus 4,3, tj. wyższym niż w listopadzie (minus 7,1).








Tablica 1. Wskaźniki ogólnego klimatu koniunktury według rodzaju działalności

WYSZCZEGÓLNIENIE		Analogiczny miesiąc ubiegłego roku	Ubiegły miesiąc	Bieżący miesiąc	Średnia długookresowa
Przetwórstwo przemysłowe 	wskaźnik ogólnego klimatu koniunktury	-10,3	-13,3	-13,5	-1,4
	składowa "diagnostyczna" wskaźnika	-12,5	-14,2	-16,2	-2,3
	składowa "prognostyczna" wskaźnika	-8,1	-12,4	-10,8	-0,5
Budownictwo 	wskaźnik ogólnego klimatu koniunktury	-7,7	-11,7	-12,2	-9,4
	składowa "diagnostyczna" wskaźnika	-6,3	-8,5	-5,5	-10,0
	składowa "prognostyczna" wskaźnika	-9,1	-14,8	-18,9	-8,8
Handel hurtowy 	wskaźnik ogólnego klimatu koniunktury	-8,3	-7,2	-8,4	-0,9
	składowa "diagnostyczna" wskaźnika	1,5	-3,5	-0,7	4,2
	składowa "prognostyczna" wskaźnika	-18,1	-10,8	-16,1	-5,9
Handel detaliczny 	wskaźnik ogólnego klimatu koniunktury	-1,9	4,7	-0,5	-3,4
	składowa "diagnostyczna" wskaźnika	1,5	7,9	3,9	-2,2
	składowa "prognostyczna" wskaźnika	-5,2	1,4	-4,9	-4,6
Transport i gospodarka magazynowa 	wskaźnik ogólnego klimatu koniunktury	-5,1	-10,9	-17,1	-13,8
	składowa "diagnostyczna" wskaźnika	0,7	-6,4	-16,8	-15,6
	składowa "prognostyczna" wskaźnika	-10,8	-15,4	-17,4	-12,0
Zakwaterowanie i gastronomia 	wskaźnik ogólnego klimatu koniunktury	-11,2	-9,1	0,0	-4,8
	składowa "diagnostyczna" wskaźnika	-16,8	-5,2	-5,2	-6,0
	składowa "prognostyczna" wskaźnika	-5,6	-12,9	5,2	-3,7
Informacja i komunikacja 	wskaźnik ogólnego klimatu koniunktury	-34,5	-7,1	4,3	7,7
	składowa "diagnostyczna" wskaźnika	-19,3	-18,5	18,1	17,0
	składowa "prognostyczna" wskaźnika	-49,6	4,3	-9,5	-1,6

Pogłębione pytania o aktualne zagadnienia gospodarcze – oceny i oczekiwania

Badanie zostało przeprowadzone od 1 do 10 dnia bieżącego miesiąca na próbie jednostek przemysłowych, budowlanych, handlowych i usługowych. Odpowiedzi na cały dodatkowy blok pytań są udzielane na zasadzie dobrowolności. W poniższej tabeli we wszystkich pytaniach prezentowany jest procent (ważony) odpowiedzi respondentów na dany wariant. Dane zostały zagregowane zgodnie z metodologią agregacji (ważenia) stosowaną standardowo w badaniu koniunktury gospodarczej.

Tablica 2. Pogłębione pytania o aktualne zagadnienia gospodarcze

Pytania					
	Przetwórstwo przemysłowe	Budownictwo	Handel hurtowy	Handel detaliczny	Usługi
RYNEK PRACY					
1. Czy zamierzają Państwo w najbliższych trzech miesiącach:					
w przypadku pracowników relatywnie łatwych do zastąpienia – w porównaniu z aktualną sytuacją:					
zwiększyć zatrudnienie	6,0	0,5	7,0	6,8	3,8
utrzymać zatrudnienie	74,4	92,9	81,6	82,9	86,0
ograniczyć zatrudnienie	19,6	6,6	11,4	10,3	10,2
w przypadku pracowników relatywnie trudnych do zastąpienia – w porównaniu z aktualną sytuacją:					
zwiększyć zatrudnienie	3,9	1,0	3,9	0,5	5,3
utrzymać zatrudnienie	90,4	93,4	88,9	90,7	88,0
ograniczyć zatrudnienie	5,7	5,6	7,2	8,8	6,7
2. Które z poniższych czynników i w jakim stopniu wpłyną na poziom wynagrodzenia pracowników w Państwa firmie w najbliższych trzech miesiącach:					
w istotnym stopniu					
utrzymanie realnej wartości wynagrodzeń (podwyżki inflacyjne)	52,5	45,8	61,4	56,6	57,2
sytuacja finansowa firmy	67,4	55,8	55,7	65,2	61,5
utrzymanie konkurencyjnych płac	31,7	38,1	24,0	19,8	28,4
inne	15,7	16,6	8,1	5,1	9,1
w małym stopniu/ brak wpływu					
utrzymanie realnej wartości wynagrodzeń (podwyżki inflacyjne)	31,0	34,9	27,1	34,7	28,3
sytuacja finansowa firmy	16,7	36,9	21,7	16,7	17,9
utrzymanie konkurencyjnych płac	44,3	32,1	35,0	49,5	33,6
inne	39,2	42,8	42,3	51,3	38,1
3. W jakim stopniu Państwa decyzje w zakresie zatrudnienia i wynagrodzeń w najbliższych trzech miesiącach oparte są:					
w istotnym stopniu					
na podstawie bieżących danych	70,2	66,1	68,3	59,1	65,5
na podstawie oczekiwań dotyczących zmian jakie mogą nastąpić w długim okresie (rok)	42,2	33,5	36,5	39,7	47,0
w małym stopniu/ brak wpływu					
na podstawie bieżących danych	29,6	33,6	30,9	40,9	34,3
na podstawie oczekiwań dotyczących zmian jakie mogą nastąpić w długim okresie (rok)	56,3	65,1	62,4	59,7	51,4

W przypadku cytowania danych Głównego Urzędu Statystycznego prosimy o zamieszczenie informacji: „Źródło danych GUS”, a w przypadku publikowania obliczeń dokonanych na danych opublikowanych przez GUS prosimy o zamieszczenie informacji: „Opracowanie własne na podstawie danych GUS”.

Opracowanie merytoryczne:
Urząd Statystyczny w Zielonej Górze


Dyrektor Roman Fedak
Tel: 68 322 31 12

Rozpowszechnianie:
Wydział Współpracy z Mediami


Tel. komórkowy: +48 695 255 032
Tel. stacjonarne: +48 22 608 38 04, +48 22 449 41 45,
+48 22 608 30 09

e-mail: obslugaprasowa@stat.gov.pl


 www.stat.gov.pl

 @GUS_STAT

 @GlownyUrządStatystyczny

 gus_stat

 glownyurządstatystycznygus

 glownyurządstatystyczny

Powiązane opracowania

[Koniunktura gospodarcza w przetwórstwie przemysłowym, budownictwie, handlu i usługach](#)

Informacje sygnałne – opinie formułowane przez jednostki z siedzibą w danym województwie dostępne na stronach Urzędów Statystycznych

[Badanie koniunktury gospodarczej – zeszyt metodologiczny](#)

Temat dostępny w bazach danych

[Dziedzinowa Baza Wiedzy Koniunktura Gospodarcza](#)

[Bank Danych Makroekonomicznych \(BDM\)](#)

Ważniejsze pojęcia dostępne w słowniku

[Koniunktura gospodarcza](#)