

**ŚWIATOWY
DZIEŃ
MŁODZIEŻY**
12 sierpnia

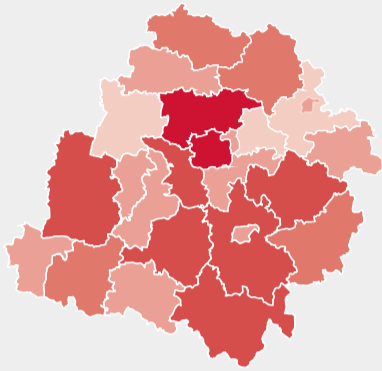


województwo łódzkie

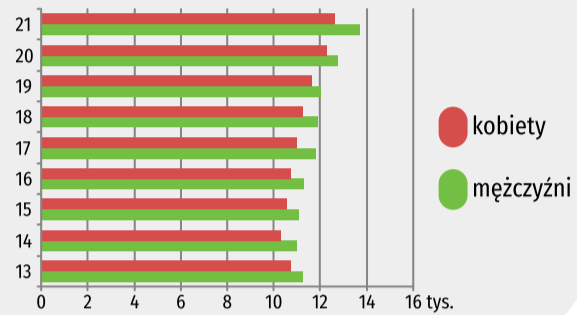
Młodzież w 2017 r.

Liczba młodzieży w wieku 13-19 lat w powiatach

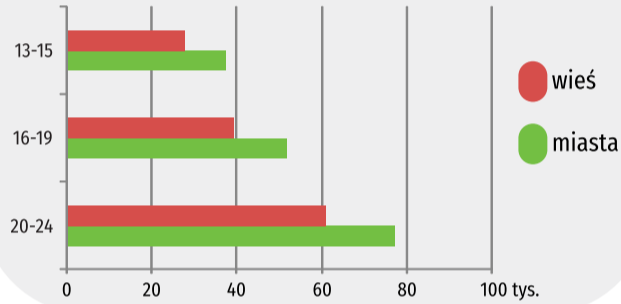
- 9001 i więcej
- 7001 - 9000
- 5001 - 7000
- 3001 - 5000
- 3000 i mniej



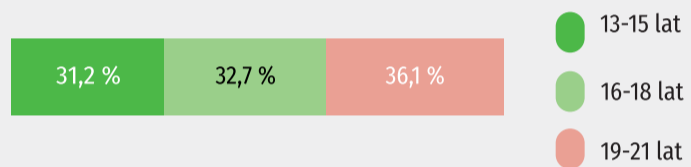
Liczba młodzieży w wieku 13-21 lat według roczników i płci



Struktura młodzieży w wieku 13-24 lata wg funkcjonalnych grup wieku oraz miejsca zamieszkania



Struktura młodzieży w wieku 13-21 lat wg edukacyjnych grup wieku



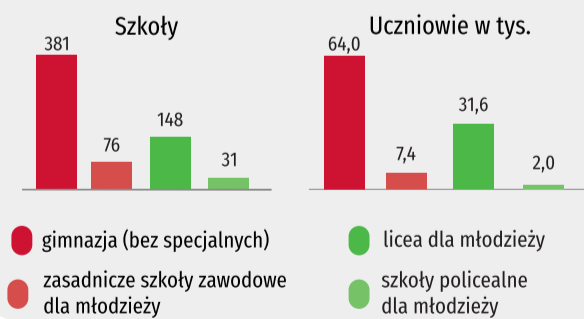
Edukacja i opieka nad młodzieżą

Współczynnik skolaryzacji netto w 2016 r.

Gimnazja	93,10 %
Zasadnicze szkoły zawodowe (wiek uczniów 16-18 lat)	9,79 %
Licea ogólnokształcące (wiek uczniów 16-18 lat)	45,83 %
Szkoły zawodowe i ogólnozawodowe (wiek uczniów 16-18 lat)	33,74 %
Szkoły policealne (wiek uczniów 19-21 lat)	7,06 %

Współczynnik skolaryzacji netto jest to relacja liczby osób uczących się (stan na początku roku szkolnego) na danym poziomie kształcenia (w danej grupie wieku) do liczby ludności (stan w dniu 31 XII) w grupie wieku określonej jako odpowiadająca temu poziomowi nauczania

Szkoły i uczniowie w roku szkolnym 2015/2016

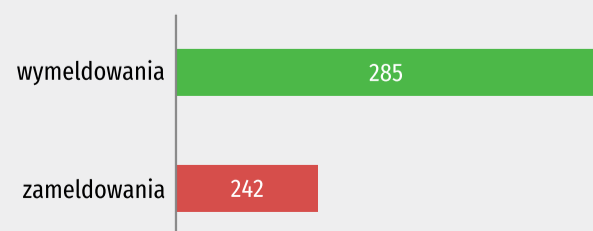


Opieka nad dziećmi i młodzieżą w 2017 r.



Migracje na pobyt stały młodzieży w wieku 13-21 lat

Migracje międzywojewódzkie na pobyt stały



Migracje zagraniczne na pobyt stały

