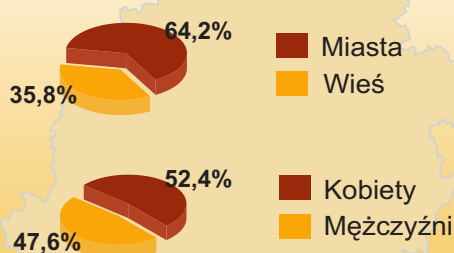


11 lipca

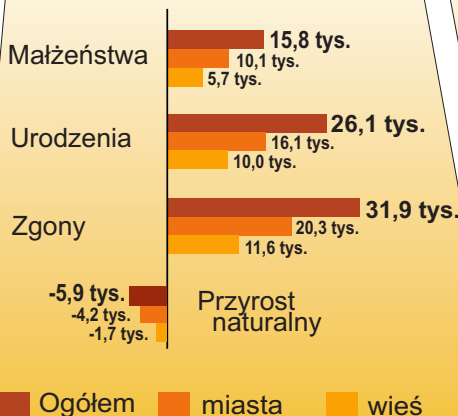
Światowy Dzień Ludności

Statystyka województwa łódzkiego
LICZBA LUDNOŚCI W 2009 R.

Stan w dniu 31 XII

 Ludność ogółem **2541,8 tys.**

RUCH NATURALNY LUDNOŚCI W 2009 R.

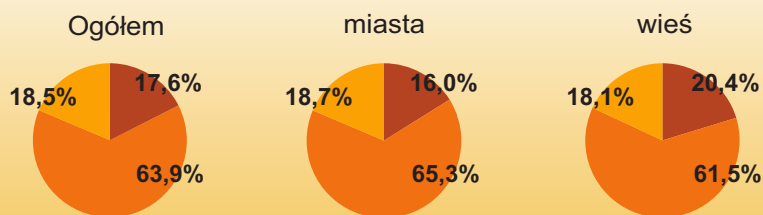
W ciągu roku


MIGRACJE LUDNOŚCI NA POBYT STAŁY W 2009 R.

W ciągu roku


LUDNOŚĆ WEDŁUG EKONOMICZNYCH GRUP WIEKU W 2009 R.

Stan w dniu 31 XII

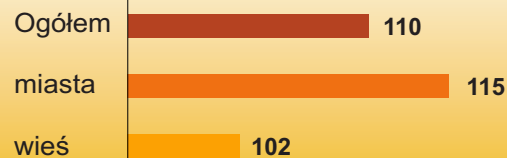


Ludność w wieku:

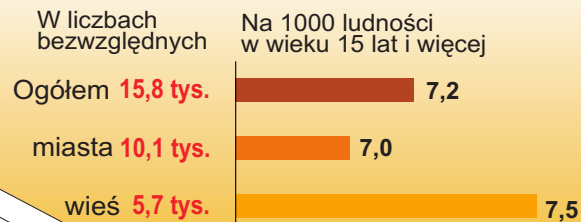
przedprodukcyjnym produkcyjnym poprodukcyjnym

LICZBA KOBIET NA 100 MĘŻCZYZN W 2009 R.

Stan w dniu 31 XII


MAŁŻEŃSTWA ZAWARTE W 2009 R.

W ciągu roku


URODZENIA W 2009 R.

W ciągu roku

W liczbach bezwzględnych

 Ogółem **26,2 tys.**

 miasta **16,2 tys.**

 wieś **10,0 tys.**

 Na 1000 ludności^a

 ogółem **10,3**
 miasto **9,9**
 wieś **10,9**

ZGONY W 2009 R.

W ciągu roku

W liczbach bezwzględnych

 Ogółem **31,9 tys.**

 miasta **20,3 tys.**

 wieś **11,6 tys.**

 Na 1000 ludności^a

 ogółem **12,5**
 miasto **12,4**
 wieś **12,7**
PRZECIĘTNE TRWANIE ŻYCIA W 2009 R.

kobiety mężczyźni

80,1 71,5 80,0 71,9 80,2 71,0

Ogółem miasta wieś


^a Współczynnik obliczono według stanu ludności zameldowanej na pobyt stały w dniu 30 VI.

^a Współczynnik obliczono według stanu ludności zameldowanej na pobyt stały w dniu 30 VI.