

5 czerwca Światowy Dzień Ochrony Środowiska

Statystyka województwa łódzkiego


Powierzchnia o szczególnych walorach przyrodniczych prawnie chroniona w 2012 r.

Stan w dniu 31 XII

Ogółem: **359,7 tys. ha**

	ha
Parki narodowe	68,3
Rezerваты przyrody	7440,1
Parki krajobrazowe	95409,2
Obszary chronionego krajobrazu	243294,4
Stanowiska dokumentacyjne	33,8
Zespoły przyrodniczo-krajobrazowe	11814,0
Użytki ekologiczne	1648,8

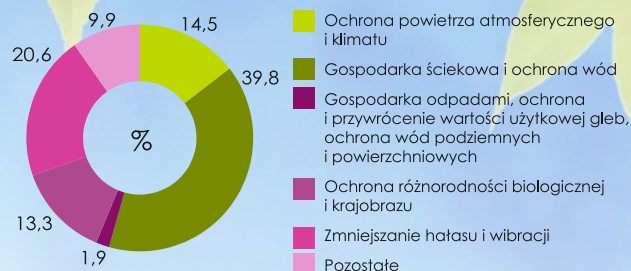
udział powierzchni o szczególnych walorach przyrodniczych w % powierzchni ogółem



Nakłady na środki trwałe służące ochronie środowiska i gospodarce wodnej w 2012 r.

(ceny bieżące)


Ochrona środowiska: **1191721,3 tys. zł**



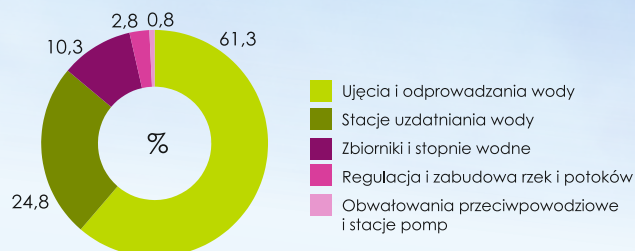
Zużycie wody na potrzeby gospodarki narodowej i ludności w 2012 r.

W ciągu roku

Ogółem: **302,4 hm³**



Gospodarka wodna: **65430,0 tys. zł**

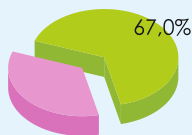


Ludność korzystająca z oczyszczalni ścieków w 2012 r.

W ciągu roku

Ogółem: **1692,3 tys.**

W % ludności ogółem^c



Ścieki przemysłowe i komunalne^d odprowadzane do wód lub do ziemi w 2012 r.

W ciągu roku

Ogółem: **120,8 hm³**

hm³

W tym ścieki wymagające oczyszczenia	120,2
oczyszczane	118,0
nieoczyszczane	2,2

Emisja zanieczyszczeń powietrza z zakładów szczególnie uciążliwych 2012 r.

W ciągu roku

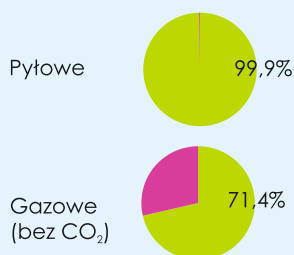
Zakłady szczególnie uciążliwe dla czystości powietrza^e: **107**

Emisja zanieczyszczeń:	tys. ton
pyłowych	3,5
w tym pyły ze spalania paliw	2,7
gazowych (bez CO ₂)	162,6
w tym: dwutlenek siarki	90,3
tlenek węgla	19,8
tlenki azotu	51,0

Zanieczyszczenia zatrzymane w urządzeniach do redukcji zanieczyszczeń w 2012 r.

(w % zanieczyszczeń wytworzonych)

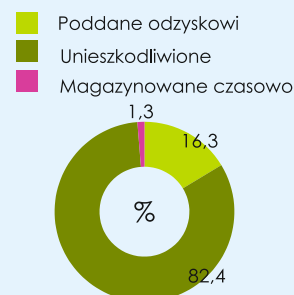
W ciągu roku



Odpady^f wytworzone w 2012 r.

W ciągu roku

Odpady wytworzone: **8107,9 tys. ton**



a Woda użyta do nawadniania w rolnictwie i leśnictwie oraz uzupełniania stawów rybnych. b Bez zużycia wody na cele przemysłowe z wodociągów stanowiących własność gmin, wojewódzkich zakładów usług wodnych i spółek wodnych. c Ludność korzystająca z oczyszczalni ścieków - na podstawie szacunków, ludność ogółem na podstawie bilansów. d Bez przedsiębiorstw i zakładów wodociągowo-kanalizacyjnych. e Emitujące pyły, gazy lub pyły i gazy. f Z wyłączeniem odpadów komunalnych.