

5 czerwca ŚWIATOWY DZIEŃ OCHRONY ŚRODOWISKA

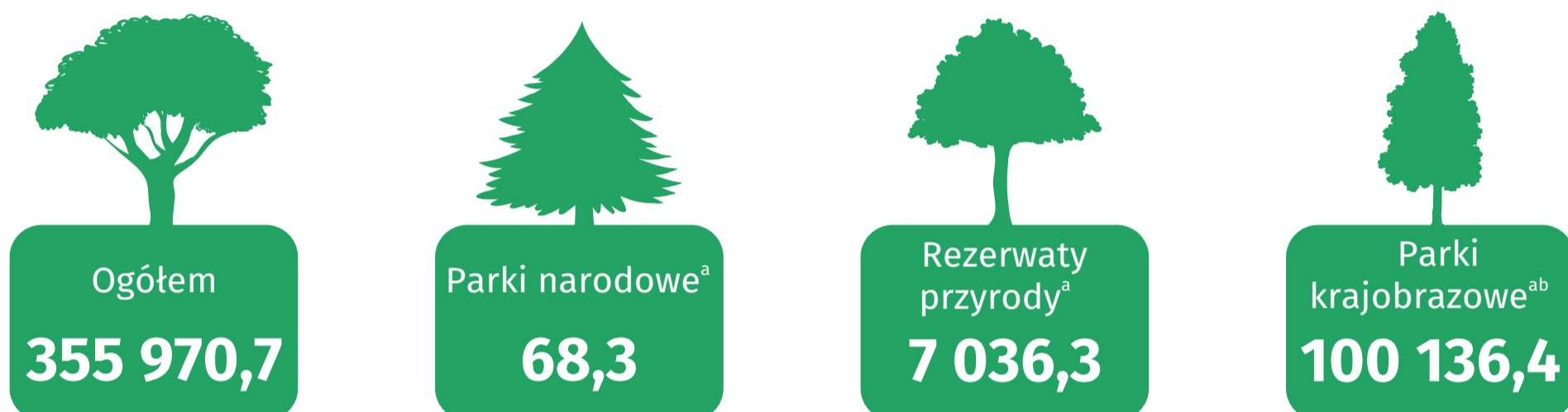
województwo łódzkie

@Lodz_STAT @UrządStatystycznywLodzi

OBSZARY CHRONIONE W 2019 R.

stan w dniu 31 grudnia

Powierzchnia wybranych obszarów prawnie chronionych w ha



^a Bez otuliny.


^b Bez rezerwatów i pozostałych form ochrony przyrody położonych na terenie parków krajobrazowych i obszarów chronionego krajobrazu.

STAN I OCHRONA ŚRODOWISKA W 2019 R.

w ciągu roku

Wybrane rodzaje odpadów komunalnych
zebranych selektywnie (w tys. ton)

Zmieszane
odpady
z gospodarstw
domowych
przypadające
na 1 mieszkańca
186,1 kg



Nakłady na środki trwałe na 1 mieszkańca (w zł)

Służące ochronie środowiska **331,39**

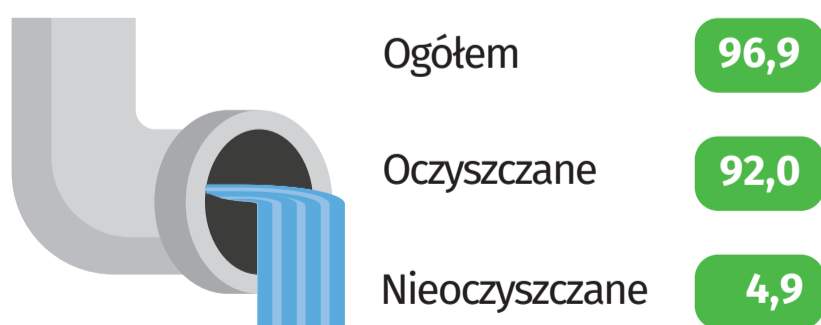
35,69 Służące gospodarce wodnej

Zużycie wody
na 1 mieszkańca
w ciągu roku

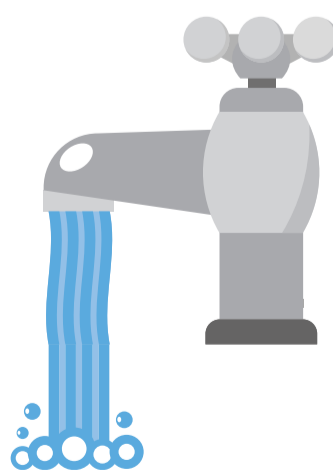
105,5 m³



Ścieki przemysłowe i komunalne
wymagające oczyszczenia, odprowadzone
do wód lub do ziemi (w hm³)



Zużycie wody na potrzeby gospodarki narodowej
i ludności (w hm³)



Eksploatacja sieci
wodociągowej
w gospodarstwach domowych

93,5 hm³

70,2%
ludności
korzystało
z **oczyszczalni
ścieków**

