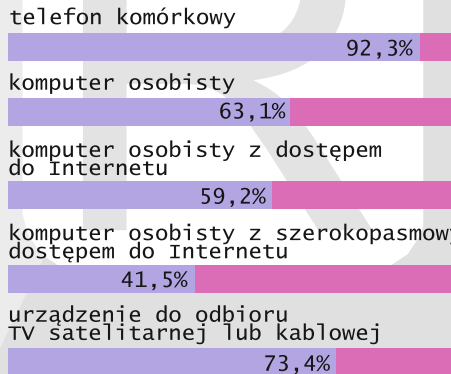


17 maja Światowy Dzień Społeczeństwa Informacyjnego

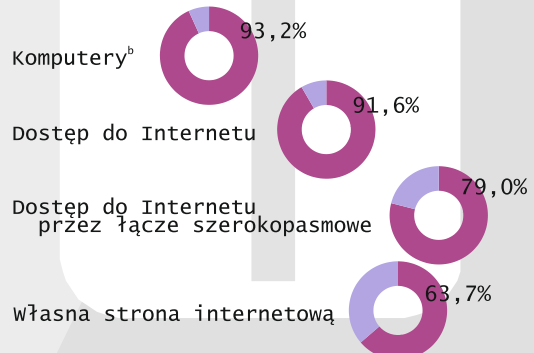
Statystyka województwa łódzkiego

GOSPODARSTWA DOMOWE WYPOSAŻONE W WYBRANE DOBRA TRWAŁEGO UŻYTKOWANIA W 2012 R. w % ogółu gospodarstw domowych

Gospodarstwa domowe wyposażone w:



PRZEDSIĘBIORSTWA^a WYKORZYSTUJĄCE WYBRANE TECHNOLOGIE TELEINFORMATYCZNE W 2012 R. w % ogółu przedsiębiorstw

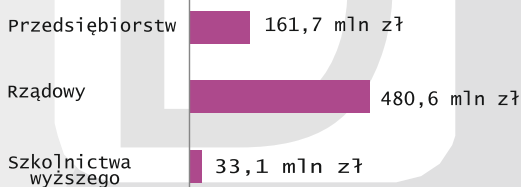


a Dane dotyczą przedsiębiorstw, w których liczba pracujących przekracza 9 osób. b Stacjonarne i przenośne, np. laptopy (notebooki), smartfony i nettopy, dane nie obejmują komputerów na jednej płycie montażowej, komputerów służących do sterowania i regulacji procesów technologicznych.

NAKŁADY^a NA DZIAŁALNOŚĆ BADAWCZĄ I ROZWOJOWĄ WEDŁUG ŹRÓDEŁ FINANSOWANIA W 2012 R. w ciągu roku


Nakłady ogółem: 762,8 mln zł

w tym sektor:



a wewnętrzne, bez amortyzacji środków trwałych.

NAKŁADY^a NA DZIAŁALNOŚĆ BADAWCZĄ I ROZWOJOWĄ WEDŁUG DZIEDZIN NAUK W 2012 R. w ciągu roku

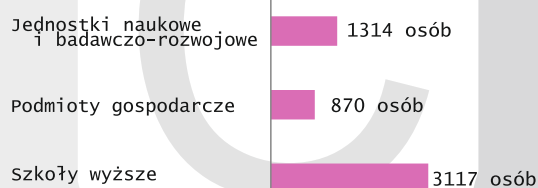


a wewnętrzne, bez amortyzacji środków trwałych.

ZATRUDNIENI^b W DZIAŁALNOŚCI BADAWCZEJ I ROZWOJOWEJ W 2012 R. Stan w dniu 31 XII

Zatrudnieni ogółem: 5322 osób

w tym:



a wewnętrzne, bez amortyzacji środków trwałych.

b w tzw. ekwiwalentach pełnego czasu pracy.

NAKŁADY NA DZIAŁALNOŚĆ INNOWACYJNĄ W PRZEDSIĘBIORSTWACH PRZEMYSŁOWYCH WEDŁUG RODZAJÓW DZIAŁALNOŚCI INNOWACYJNEJ W 2012 R. w ciągu roku

Nakłady ogółem: 2290,7 mln zł

