

5 maja
**DZIEŃ KULTURY,
OŚWIATY,
KSIĄŻKI I PRASY**

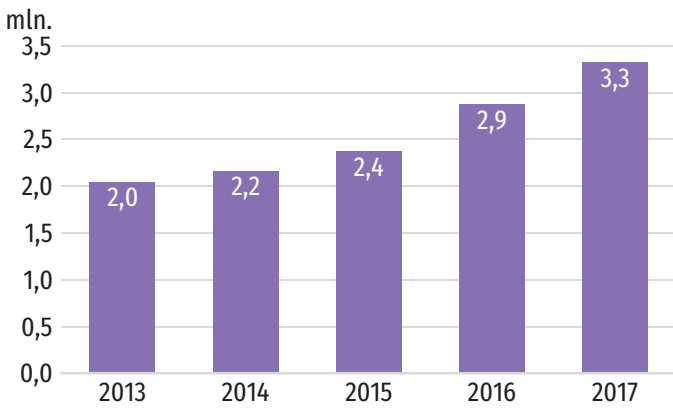
województwo łódzkie







KINA STAŁE W 2017 R.

Stan w dniu 31 XII

 Liczba widzów w kinach (w ciągu roku)






 Kina	24
 Sale projekcyjne	73
 Miejsca na widowni w tys.	13,5
 Liczba seansów w tys. (w ciągu roku)	116,4




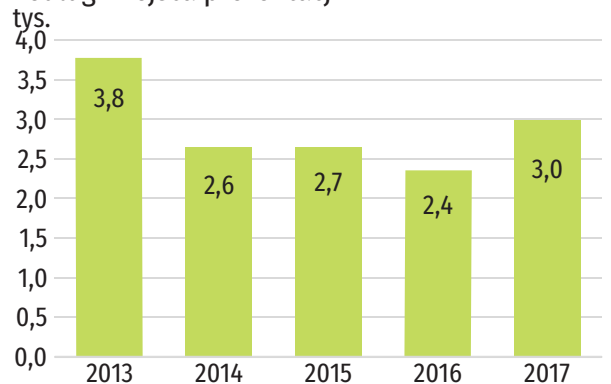
TEATRY I INSTYTUCJE MUZYCZNE W 2017 R.

Stan w dniu 31 XII

 Teatry i instytucje muzyczne	10
teatry dramatyczne	7
teatry muzyczne	2
filharmonie	1
 Widzowie i słuchacze w tys. (w ciągu roku)	645,2
 Miejsca na widowni stałej	4893




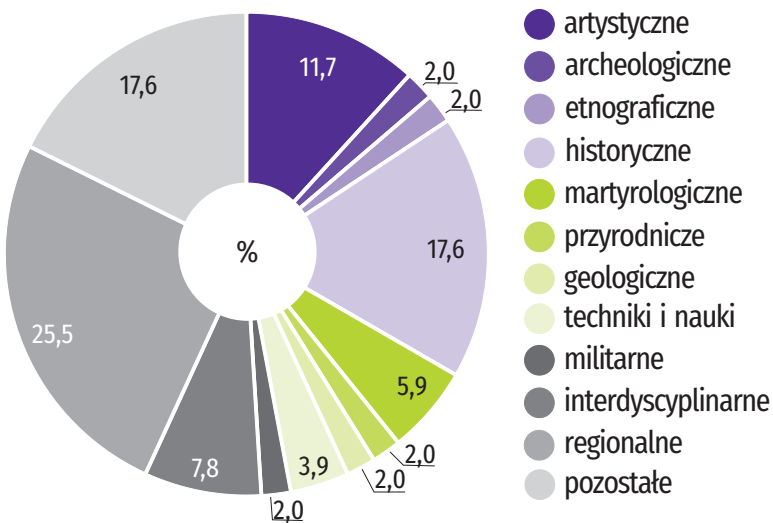
 Przedstawienia i koncerty
według miejsca prezentacji





MUZEA W 2017 R.

Stan w dniu 31 XII



 Struktura muzeów według rodzaju



 Muzea (łącznie z oddziałami)	51
 Muzealia w tys. sztuk	980,1
 Wystawy stałe ogółem (w ciągu roku)	164
 Wystawy czasowe ogółem (w ciągu roku)	415
w tym własne	259
 Zwiedzający w tys. (w ciągu roku)	988,9
w tym młodzież szkolna	207,8












WYDAWNICTWA W 2017 R.

 Gazety i czasopisma wydane	273
 Książki i broszury wydane	1205



DZIAŁALNOŚĆ KULTURALNA W 2017 R.

Stan w dniu 31 XII

 Imprezy masowe (w ciągu roku)	
 Imprezy masowe	268
sportowe	122
interdyscyplinarne	5
artystyczno-rozrywkowe	141
 Uczestnicy imprez w tys.	1313,5
 Centra kultury, domy i ośrodki kultury, kluby, świetlice	
 Instytucje	203
 Kola (kluby, sekcje)	1659
 Członkowie kół w tys.	36,3
 Imprezy w tys. (w ciągu roku)	14,9
 Uczestnicy imprez w tys. (w ciągu roku)	1639,4