

2020

17 października ŚWIATOWY DZIEŃ WALKI Z UBÓSTWEM

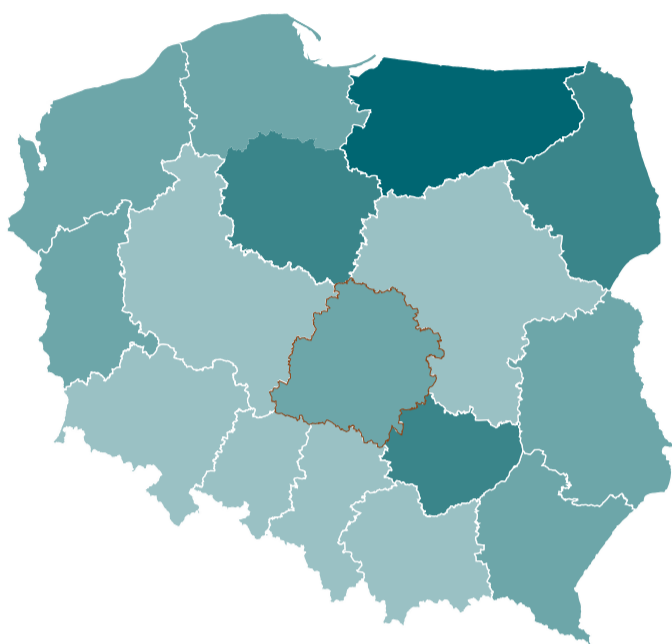
województwo łódzkie

Urząd Statystyczny
w Łodzi

POMOC SPOŁECZNA W 2019 R.

Liczba osób, którym decyzją przyznano świadczenia pomocy społecznej na 10 tys. ludności według województw

- 500,0 i więcej
- 400,0 – 499,9
- 300,0 – 399,9
- 299,9 i mniej



Liczba osób z przyznanym świadczeniem w województwie łódzkim

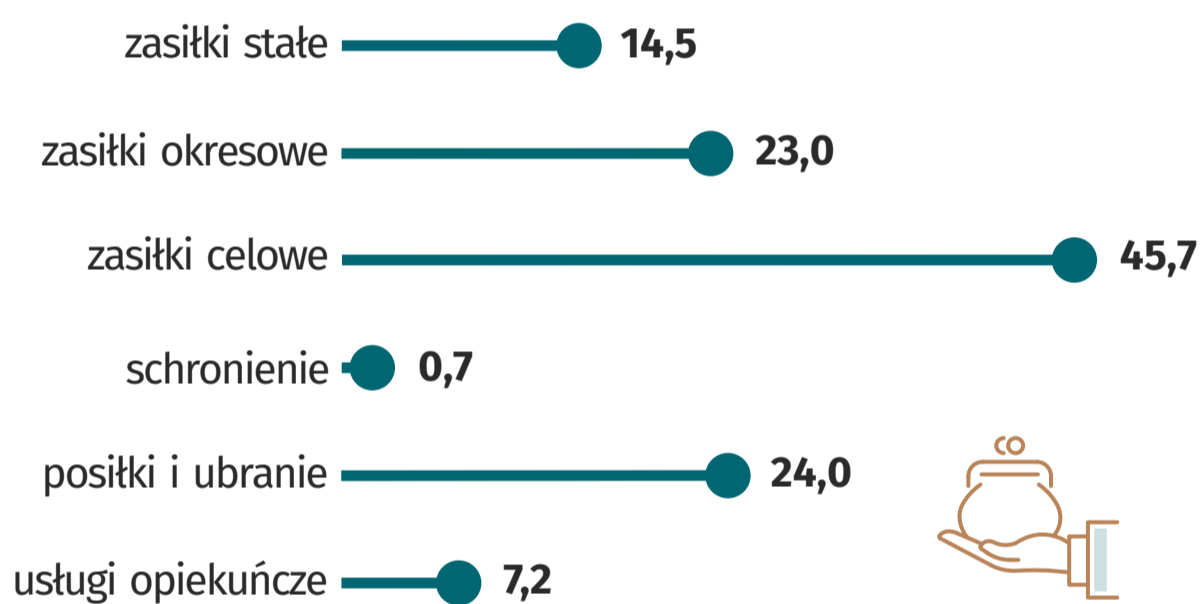


76,9 tys.

Liczba osób pobierających świadczenia pomocy społecznej według głównych form pomocy (w tys.)

23,8 tys.

rodzin otrzymało pomoc z powodu ubóstwa



SYTUACJA MATERIALNA MIESZKAŃCÓW W 2019 R.

Świadczenie wychowawcze 500+
(1.01 – 30.06)

500+



Przeciętna liczba rodzin, które otrzymywały świadczenie **149,2** tys.


Przeciętna liczba dzieci, na które rodzina otrzymywała świadczenie **217,5** tys.

1 osoba wydawała przeciętnie na żywność i napoje bezalkoholowe **314,45** zł miesięcznie



Przeciętny miesięczny dochód rozporządzalny i wydatki na 1 osobę w gospodarstwach domowych

1 809,65 zł



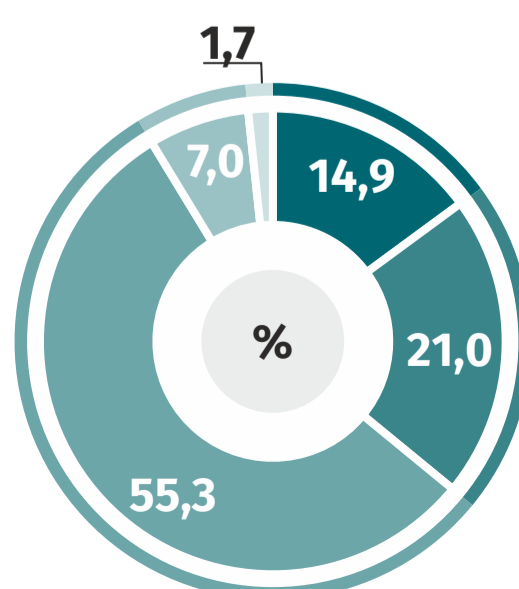
Dochód

1 374,59 zł



Wydatki

Struktura gospodarstw domowych według ich subiektywnej oceny sytuacji materialnej



- Dobra
- Raczej dobra
- Przeciętna
- Raczej zła
- Zła