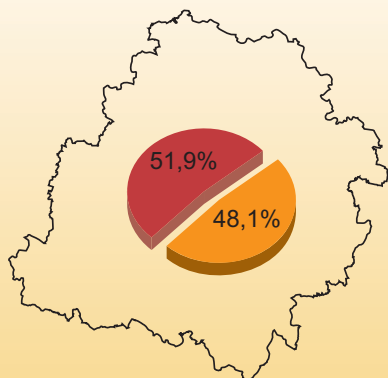


# 11 kwietnia Ogólnopolski Dzień Walki z Bezrobociem

## Statystyka województwa łódzkiego

### BEZROBOTNI ZAREJESTROWANI

Stan w końcu lutego 2010 r.



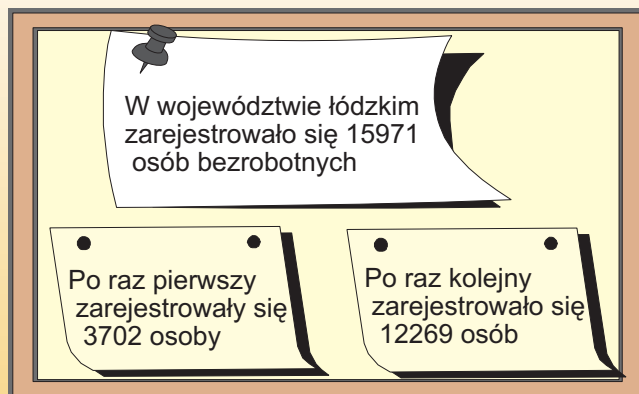
W województwie łódzkim (stan w końcu lutego 2010 r.) rejestr bezrobotnych obejmował:

- 74,9 tys. mężczyzn,
- 69,5 tys. kobiet.

■ Mężczyźni  
 ■ Kobiety

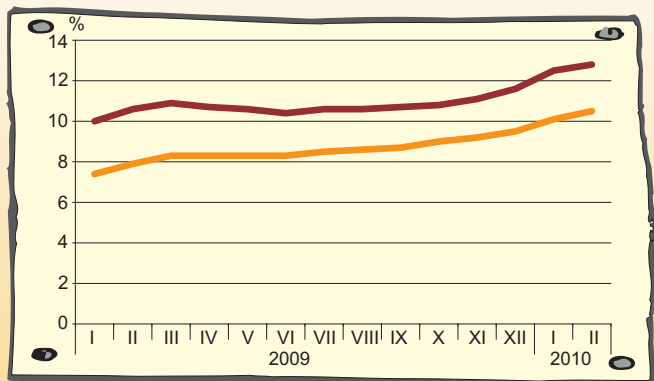
### BEZROBOTNI ZAREJESTROWANI

W lutym 2010 r.



### STOPA BEZROBOCIA REJESTROWANEGO

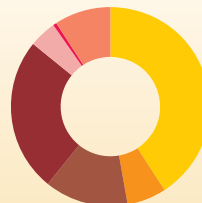
Stan w końcu miesiąca



— Województwo łódzkie — Łódź

### OSOBY WYŁĄCZONE Z EWIDENCJI BEZROBOTNYCH

W lutym 2010 r.



Z powodu:

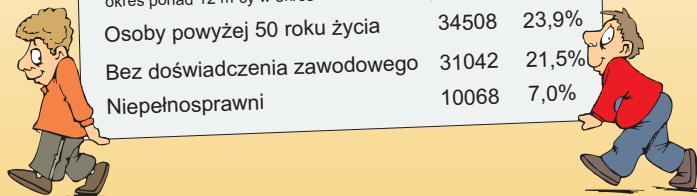
- podjęcia pracy
- rozpoczęcia szkolenia
- rozpoczęcia stażu
- niepotwierdzenia gotowości do pracy
- dobrowolnej rezygnacji ze statusu bezrobotnego
- nabycia prawa do emerytury, renty
- z innych przyczyn



### WYBRANE KATEGORIE BEZROBOTNYCH

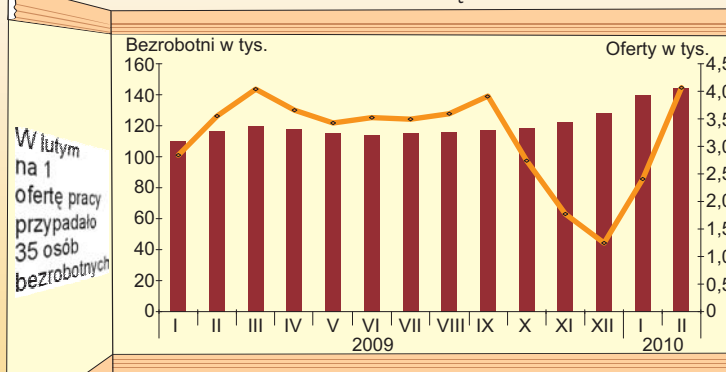
Stan w końcu lutego 2010 r.

Kategoria	Liczba osób	Odsetek ogółu (%)
Zrejestrowani w okresie do 12 m-cy od dnia ukończenia nauki	8332	5,8%
Osoby, które ukończyły szkołę wyższą do 27 roku życia	2370	1,6%
Długotrwale bezrobotni (osoby pozostające bez pracy łącznie przez okres ponad 12 m-cy w okresie ostatnich 2 lat)	56517	39,1%
Osoby powyżej 50 roku życia	34508	23,9%
Bez doświadczenia zawodowego	31042	21,5%
Niepelnosprawni	10068	7,0%



### BEZROBOTNI ZAREJESTROWANI I OFERTY PRACY

Stan w końcu miesiąca



W lutym na 1 ofertę pracy przypadało 35 osób bezrobotnych

■ Bezrobotni — Oferty pracy