

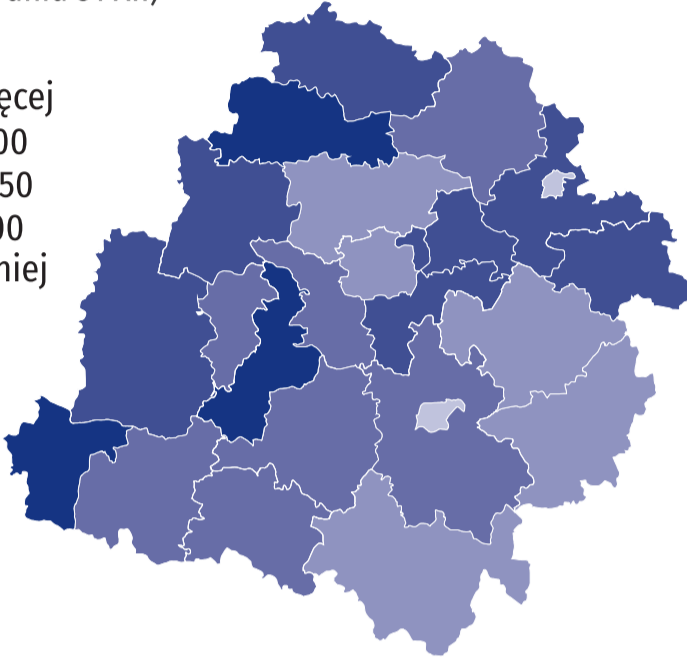
22 września EUROPEJSKI DZIEŃ BEZ SAMOCHODU

województwo łódzkie

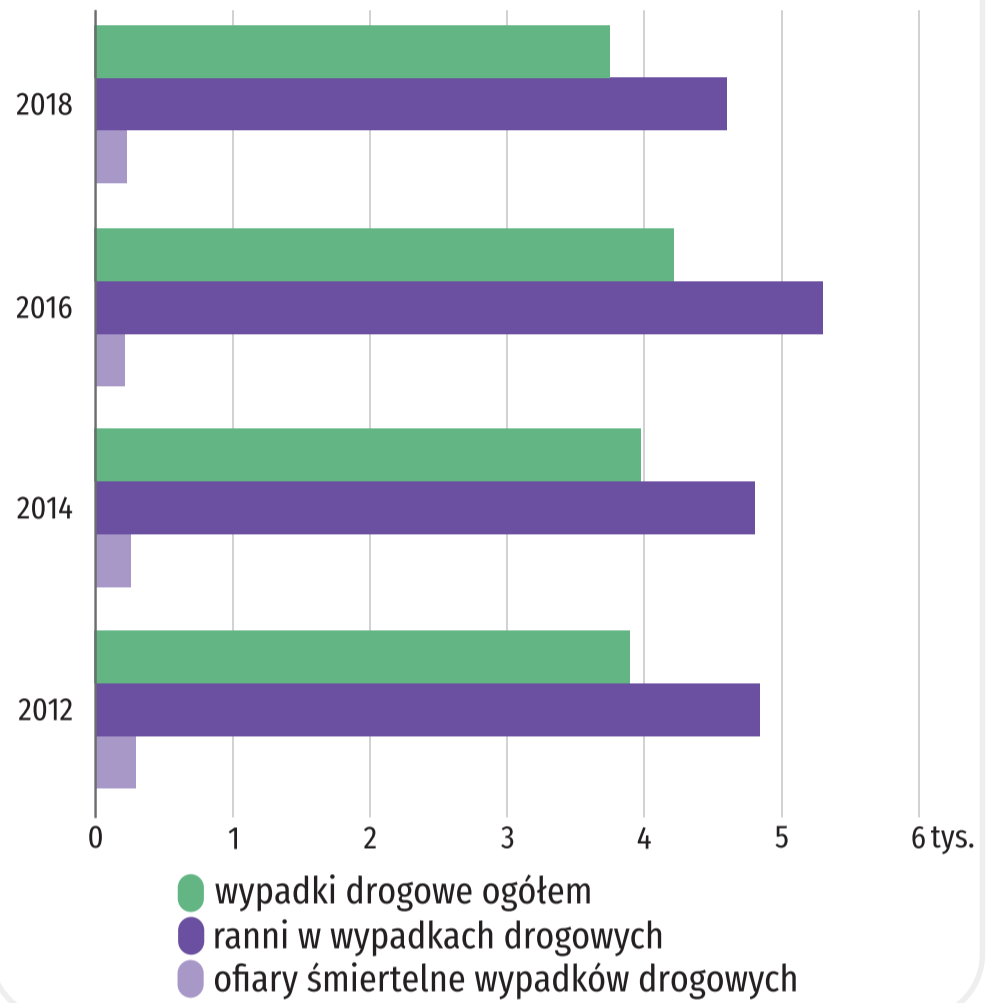
SAMOCHODY OSOBOWE

Samochody osobowe zarejestrowane na 1000 ludności w 2018 r. (stan w dniu 31 XII)

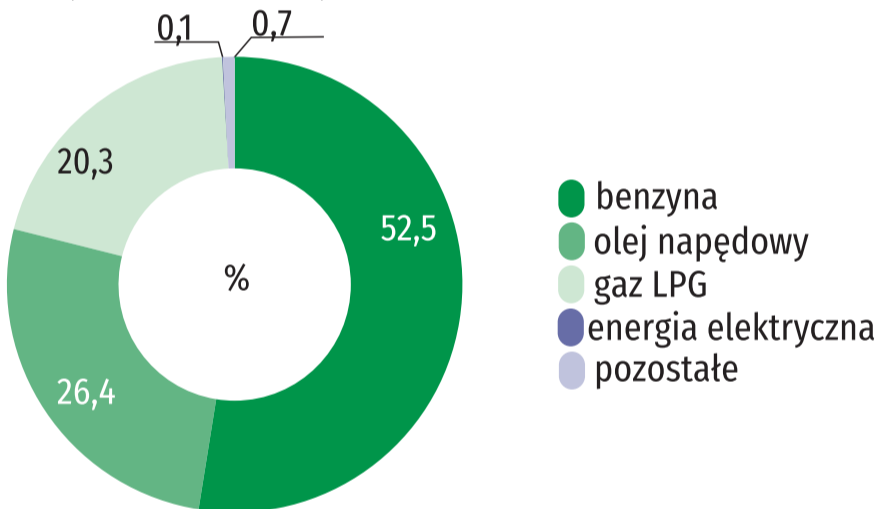
- 701 i więcej
- 651 – 700
- 601 – 650
- 551 – 600
- 550 i mniej



Wypadki drogowe (w ciągu roku)



Samochody osobowe według rodzaju stosowanego paliwa w 2018 r. (stan w dniu 31 XII)



Samochody osobowe w 2018 r.

Liczba samochodów osobowych (stan w dniu 31 XII)	1 519 904
Liczba samochodów osobowych zarejestrowanych po raz pierwszy w Polsce (w ciągu roku) w tym fabrycznie nowych	81 004 23 019

KOMUNIKACJA MIEJSKA W 2018 R.



Długość linii komunikacji miejskiej (stan w dniu 31 XII)

Długość linii i tras ogółem	
ogółem	3880,1 km
w tym na wsi autobusowych	1176,6 km
tramwajowych	3581,7 km
	298,4 km

Liczba przewiezionych pasażerów (w ciągu roku) 251,2 mln

Tabor (stan w dniu 31 XII)

autobusy	798
tramwaje	503
Miejsca (stan w dniu 31 XII) w tys. w:	
autobusach	83,1
tramwajach	55,0
Przeciętny przebieg 1 wozu w ciągu doby w km	
autobusy	187
tramwaje	171



ŚCIEŻKI ROWEROWE

Ścieżki rowerowe ogółem

