

**EUROPEJSKI DZIEŃ
BEZ SAMOCHODU
22 września**

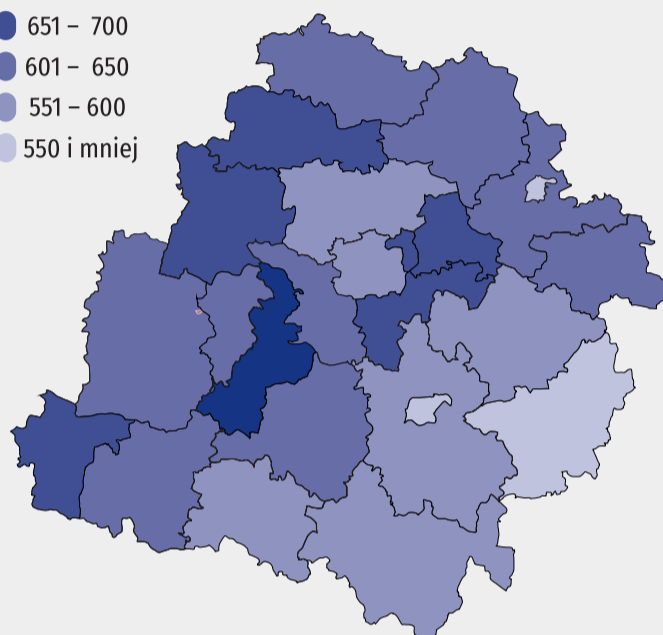


województwo łódzkie

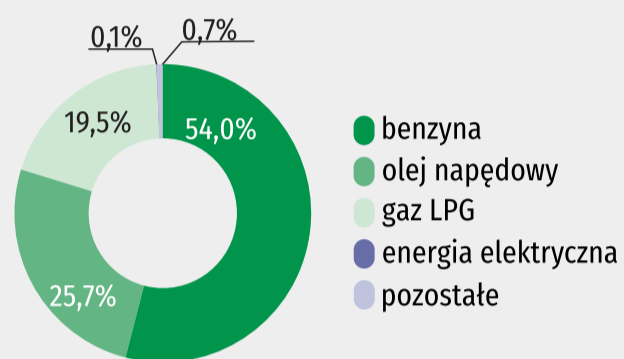
Samochody osobowe w 2017 r.

Samochody osobowe zarejestrowane na 1000 ludności (stan w dniu 31 XII)

- 701 i więcej
- 651 – 700
- 601 – 650
- 551 – 600
- 550 i mniej



Samochody osobowe według rodzaju stosowanego paliwa (stan w dniu 31 XII)



Liczba samochodów osobowych 1 465 686 (stan w dniu 31 XII)

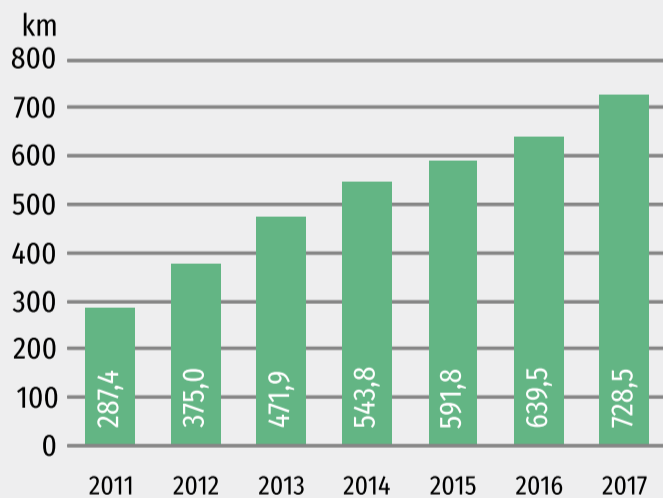
Liczba samochodów osobowych zarejestrowanych po raz pierwszy w Polsce (w ciągu roku)



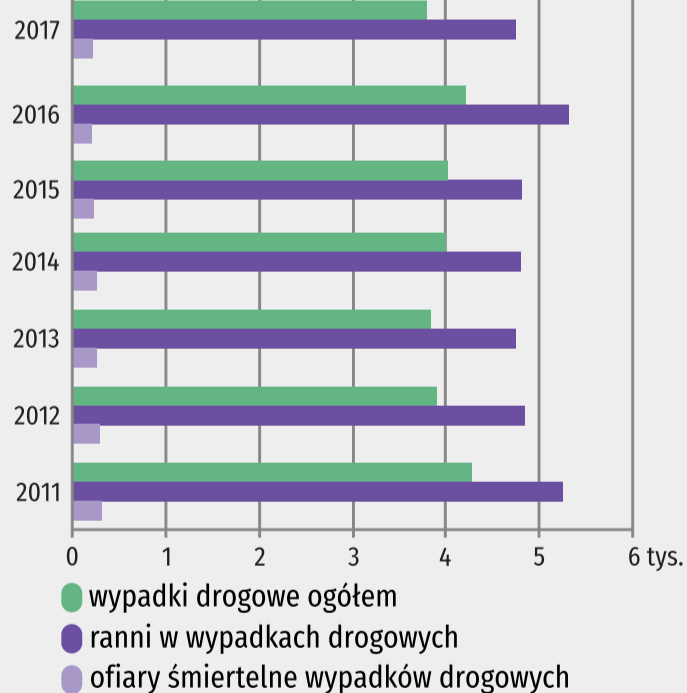
75 470

Ścieżki rowerowe

Ścieżki rowerowe ogółem



Wypadki drogowe w 2017 r.



Komunikacja miejska w 2017 r.

Tabor (stan w dn. 31 XII)

autobusy	803
tramwaje	500

Miejsca (stan w dn. 31 XII) w tys. w

autobusach	82,7
tramwajach	54,8

Przeciętny przebieg 1 wozu w ciągu doby

autobusy	182
tramwaje	171



Długość linii komunikacji miejskiej (stan w dn. 31 XII)

Długość linii i tras ogółem 3653,3 km

w tym na wsi autobusowych	949,6 km
tramwajowych	3323,4 km
	329,9 km



Liczba przewiezionych pasażerów (w ciągu roku) 230,9 mln