

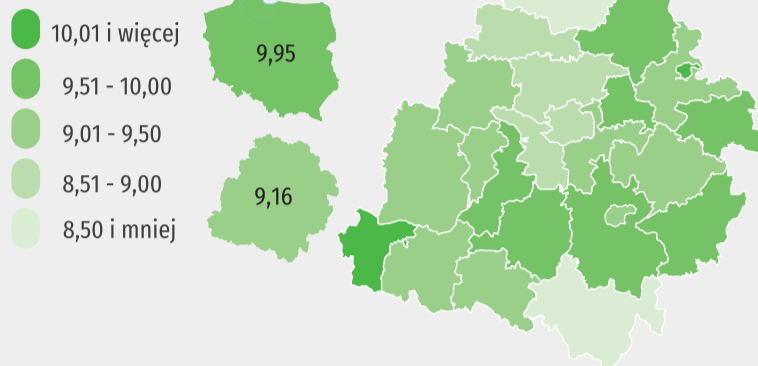
Dzień Matki
26 maja
Dzień Dziecka
1 czerwca
Dzień Ojca
23 czerwca



województwo łódzkie

Urodzenia żywe w 2016 r.

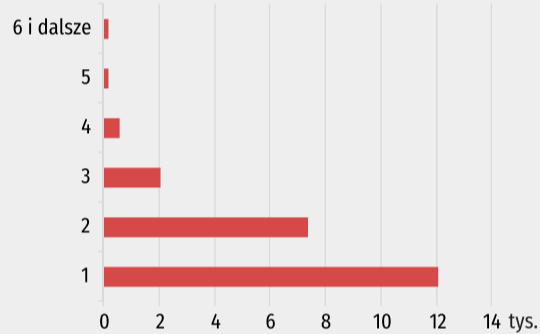
Urodzenia żywe na 1000 ludności



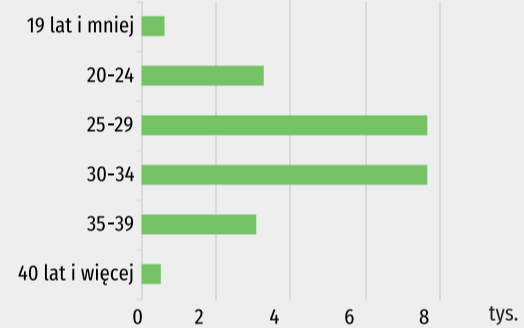
Urodzenia żywe według płci



Urodzenia żywe według kolejności urodzenia dziecka

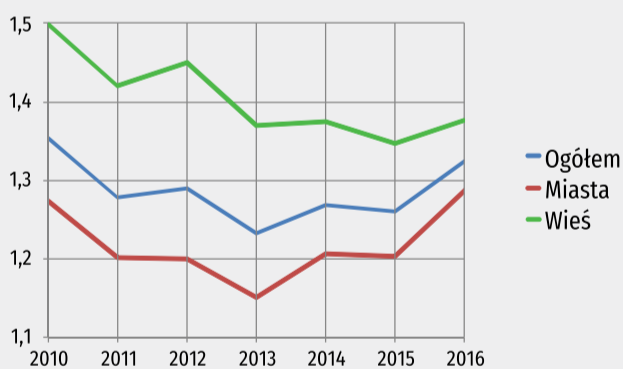


Urodzenia żywe według wieku matki

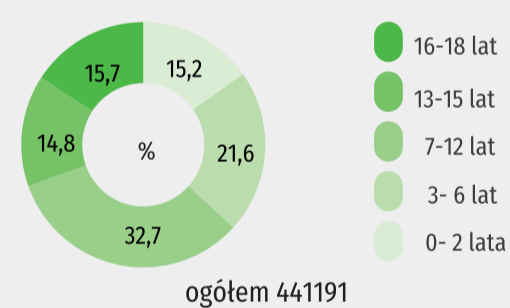


Rodziny z dziećmi w 2016 r.

Współczynnik dzietności



Struktura dzieci według wieku



Opieka zastępcza nad dziećmi i młodzieżą

Rodziny zastępcze	2991
Spokrewnione dzieci	1970
Niezawodowe dzieci	880
Zawodowe dzieci	1096
Rodzinne domy dziecka	29
dzieci ^a	174

a w wieku do 25 lat



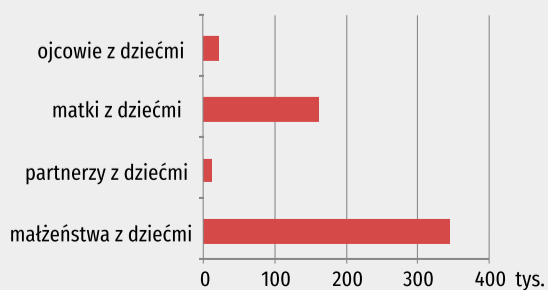
Świadczenie wychowawcze „500+”

Przeciętna, miesięczna liczba rodzin pobierających świadczenie	159243
Przeciętna, miesięczna liczba dzieci, na które rodziny otrzymują świadczenie	236847
Przeciętna liczba dzieci w rodzinie, na które zostało przyznane świadczenie	1,5

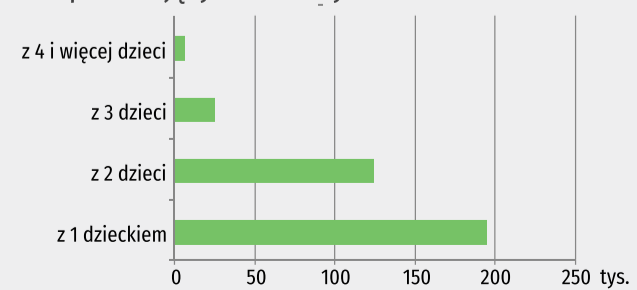


Rodziny z dziećmi w 2011 r.^a

według typów



według liczby dzieci do lat 24 pozostających na utrzymaniu



a dane Narodowego Spisu Powszechnego 2011 r.