



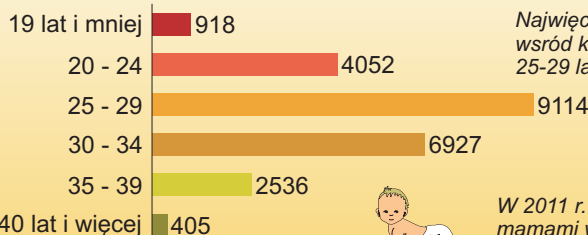
URZĄD STATYSTYCZNY W ŁODZI

93-176 Łódź ul. Suwalska 29
tel. 42 6839-100, 6839-101
http://www.stat.gov.pl/lodz
e-mail: SekretariatUSLDZ@stat.gov.pl

26 maja Dzień Matki

W 2011 r. w województwie łódzkim urodziło się 24,0 tys. dzieci:
- 12,4 tys. chłopców
- 11,6 tys. dziewczynek

Urodzenia żywe według wieku matki w 2011 r.



W 2011 r. urodzenia ogółem w województwie łódzkim stanowiły 6,2% wszystkich urodzeń w kraju

Najwięcej urodzeń miało miejsce wśród kobiet z przedziału wieku 25-29 lat (9114 urodzeń).


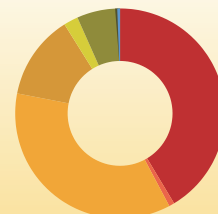
W 2011 r. kobiety najczęściej zostawały mamami w środę (4111 urodzeń), a najwięcej dzieci urodziło się 21 czerwca (108).

Statystyka województwa łódzkiego

Urodzenia żywe według poziomu wykształcenia matki w 2011 r.

Wykształcenie matki:

- wyższe
- policealne
- średnie
- zasadnicze zawodowe
- gimnazjalne
- podstawowe
- niepełne podstawowe
- nieustalone

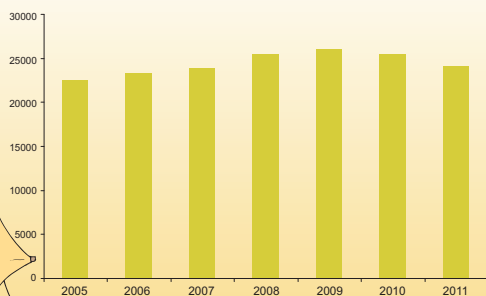


a Urodzenia żywe.



1 czerwca Dzień Dziecka

Urodzenia w latach 2005-2011



W 2011 r. najwięcej dzieci urodziło się w przedziale wagowym 3000-3499 g (9083).

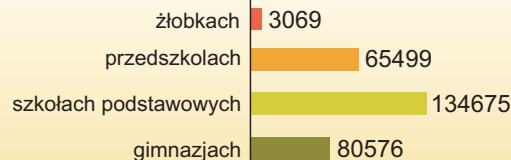
w 2011 r. najwięcej dzieci przyszło na świat w lipcu (2187).

W 2011 r. urodziły się 622 bliźnięta i 11 trojaczków.



Edukacja w roku szkolnym 2010/2011

Liczba dzieci w:



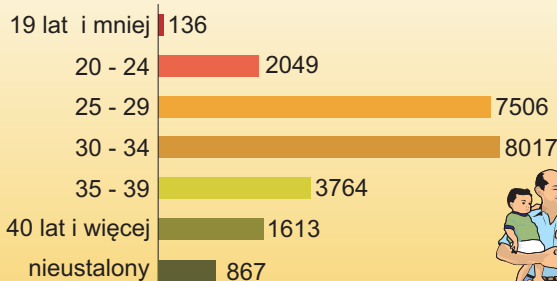
Liczba:



23 czerwca Dzień Ojca

w 2011 r. mężczyźni najczęściej zostawali ojcami w wieku 30 - 34 lata (8017 urodzeń).

Urodzenia żywe według wieku ojca w 2011 r.



Najwięcej dzieci urodziło się ze związków z tej samej grupy wiekowej (25 - 29 lat) - 4625, w tym 62,7% ze związków małżeńskich.

Ogółem ze związków małżeńskich w 2011 r. urodziło się 18672 dzieci (77,6% ogółu urodzeń).



W 2010 r. zawarto 12640 małżeństw - o 12,9% mniej niż w roku ubiegłym.

W miastach zawartych zostało 7905 małżeństw, a na wsiach - 4735.

Najwięcej nowożeńców onotowano wśród osób w wieku 25-29 lat (5290 kobiet i 5764 mężczyzn - odpowiednio 41,6% i 45,6% ogółu zawartych małżeństw).