

10 marca Dzień Mężczyzn

Statystyka województwa łódzkiego

LICZBA MĘŻCZYZN W 2010 R.

Stan w dniu 30 IX

W 2010 r. w województwie łódzkim na 100 mężczyzn przypadło 110 kobiet.

udział mężczyzn w liczbie ludności ogółem

47,6 %

Ludność ogółem 2536,9 tys.

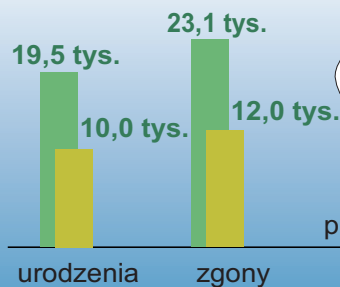
mężczyźni 1206,4 tys.

W ciągu roku liczba mężczyzn spadła o 3,9 tys.



RUCH NATURALNY MĘŻCZYZN W 2010 R.

Dane dotyczą okresu I-IX



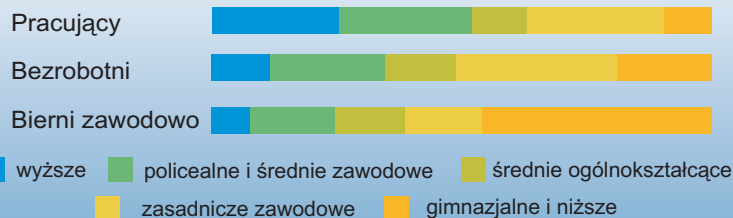
W 2009 r. w województwie łódzkim urodziło się 13,4 tys. chłopców, a przyrost naturalny mężczyzn wyniósł na koniec roku -3,2 tys.



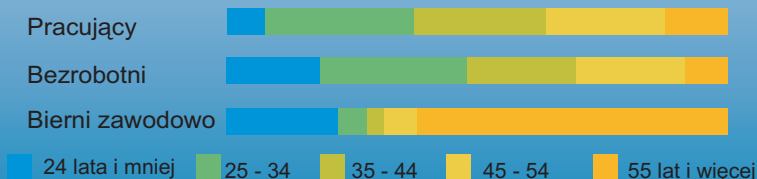
AKTYWNOŚĆ EKONOMICZNA MĘŻCZYZN W 2010 R.

Według BAEL przeprowadzonego za IV kwartał

Mężczyźni według poziomu wykształcenia:



Mężczyźni według wieku:



W IV kwartale 2010 r. wskaźnik zatrudnienia wśród mężczyzn wyniósł 61,0%

Mężczyźni w wieku 15 lat i więcej według aktywności zawodowej

Bierni zawodowo 32,9%

Pracujący 61,0%

Bezrobotni 6,1%



W IV kwartale 2010 r. stopa bezrobocia wśród mężczyzn wyniosła 9,1%.

W IV kwartale 2010 r. współczynnik aktywności zawodowej wśród mężczyzn wyniósł 67,1%.

MIGRACJE MĘŻCZYZN NA POBYT STAŁY W 2010 R.

Dane dotyczą okresu I-IX

Migracje wewnętrzne

napływ	odpływ
23,6 tys.	24,8 tys.
10,9 tys.	11,3 tys.
ogółem	
mężczyźni	

Migracje zagraniczne

imigracja	emigracja
420	426
266	203
ogółem	
mężczyźni	

Saldo migracji stałej wśród mężczyzn na dzień 30 IX 2010 wyniósł -379.



SZKOLNICTWO WYŻSZE W ROKU AKADEMICKIM 2009/2010 R.^a

Stan w dniu 30 XI 2009

W roku akademickim 2009/2010 na wyższych uczelniach studiowało 54,9 tys. mężczyzn, tj. 39,2% ogółu.

Najwięcej mężczyzn kształciło się na Uniwersytecie Łódzkim - 213,8 tys. (33,4% studiujących na UŁ). Natomiast największy udział mężczyzn wśród studentów zanotowano na Politechnice Łódzkiej (63,1%).

Mężczyźni stanowili 43,0% słuchaczy studiów doktoranckich na uczelniach wyższych, a pracę doktorską obroniło 75 mężczyzn.

^a Dane dotyczą liczby studentów łącznie z cudzoziemcami.

