

8 marca

Dzień Kobiet

Statystyka województwa łódzkiego

LICZBA KOBIEC W 2010 R.

Stan w dniu 30 IX

 udział kobiet
w liczbie ludności
ogółem

52,4%

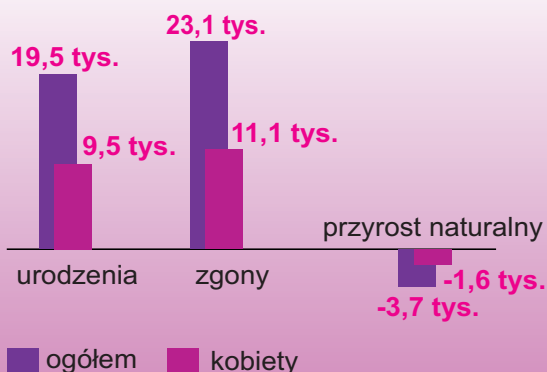
Ludność ogółem 2536,9 tys.
kobiety 1330,6 tys.

 W ciągu roku liczba kobiet
spadła o 4 tys.

 W 2010 r. w województwie
łódzkim na 100 mężczyzn
przypadało 110 kobiet.


RUCH NATURALNY KOBIEC W 2010 R.

Dane dotyczą okresu I-IX



Kobiety w wieku 15 lat i więcej według aktywności zawodowej

 Biernie
zawodowo
50,6%

 Pracujące
45,0%

 Bezrobotne
4,4%

 W IV kwartale 2010 r.
wskaźnik zatrudnienia
wśród kobiet wyniósł 45,0%.

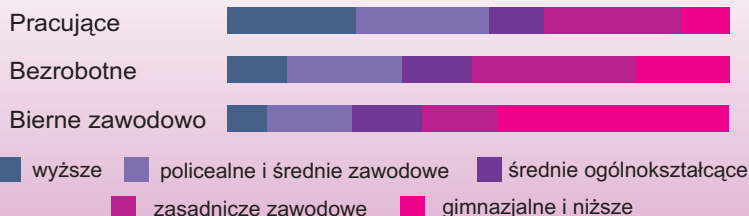
 W IV kwartale 2010 r.
współczynnik aktywności zawodowej
wśród kobiet wyniósł 49,4%.

 W IV kwartale 2010 r.
stopa bezrobocia
wśród kobiet wyniosła 9,0%.

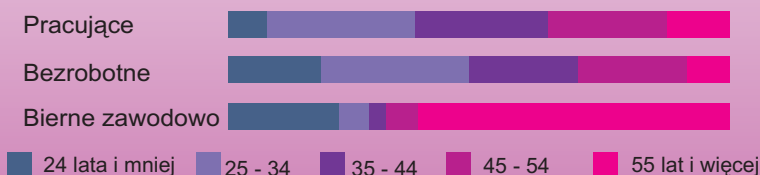

AKTYWNOŚĆ EKONOMICZNA KOBIEC W 2010 R.

Według BAEL przeprowadzonego za IV kwartał

Kobiety według poziomu wykształcenia:



Kobiety według wieku:



MIGRACJE KOBIEC NA POBYT STAŁY W 2010 R.

Dane dotyczą okresu I-IX

Migracje wewnętrzne

napływ	ogółem	odpływ
23,6 tys.		24,8 tys.
12,7 tys.	kobiety	13,5 tys.

Migracje zagraniczne

imigracja	ogółem	emigracja
420		426
154	kobiety	223

 Saldo migracji stałej
wśród kobiet
na dzień 30 IX 2010
wyniósł -850.


SZKOLNICTWO WYŻSZE W ROKU AKADEMICKIM 2009/2010 R.^a

Stan w dniu 30 XI 2009

 W roku akademickim 2009/2010 na wyższych
uczelnian studiowało 85,0 tys. kobiet,
tj. 60,8% ogółu.

 Najwięcej kobiet kształciło się na Uniwersytecie
Łódzkim - 27,3 tys. (66,3% studiujących na UŁ).

 Uczestniczki studiów doktoranckich na uczelnian
wyższych stanowiły 50,7% ogółu słuchaczy, a pracę
doktorską obroniło 77 kobiet.

^a Dane dotyczą liczby studentów łącznie z cudzoziemcami.
