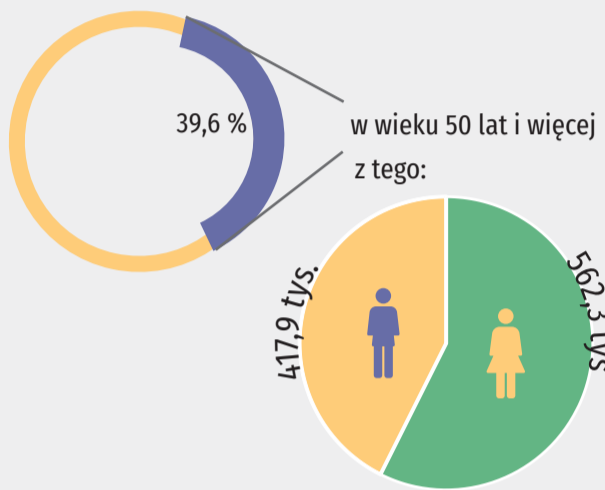


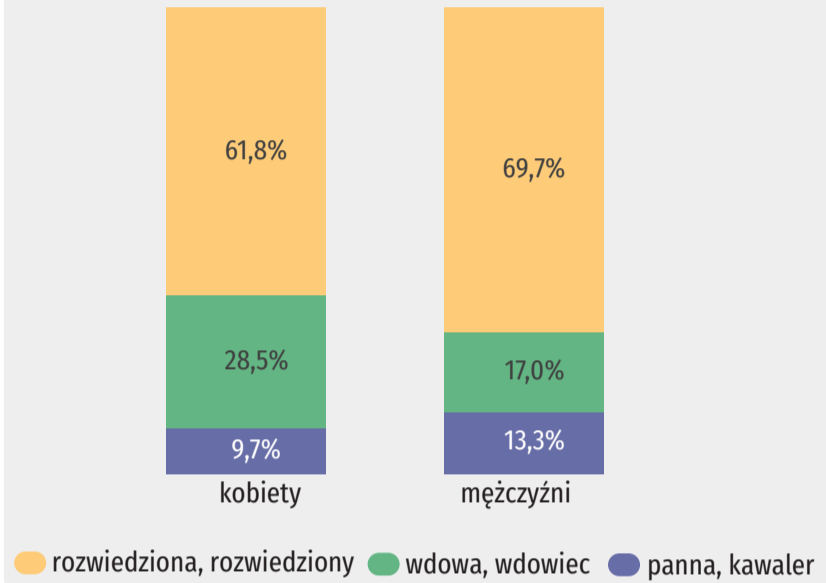


**Struktura ludności według płci i wieku w 2017 r.**  
(Stan w dniu 31 XII)

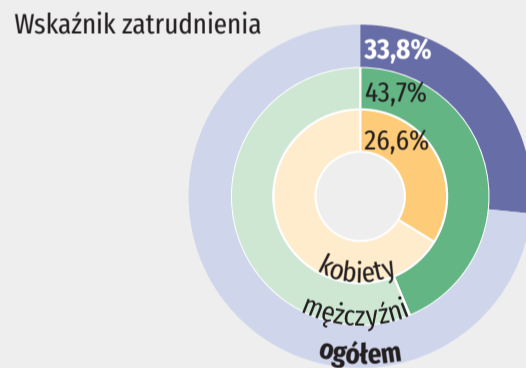
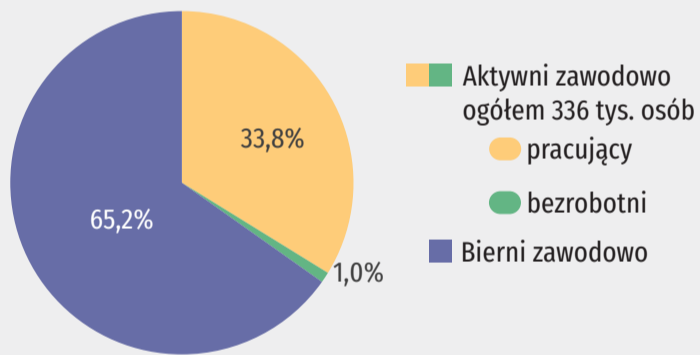
Ludność ogółem **2476,3** tys.  
w tym w wieku 50 lat i więcej **980,2** tys.



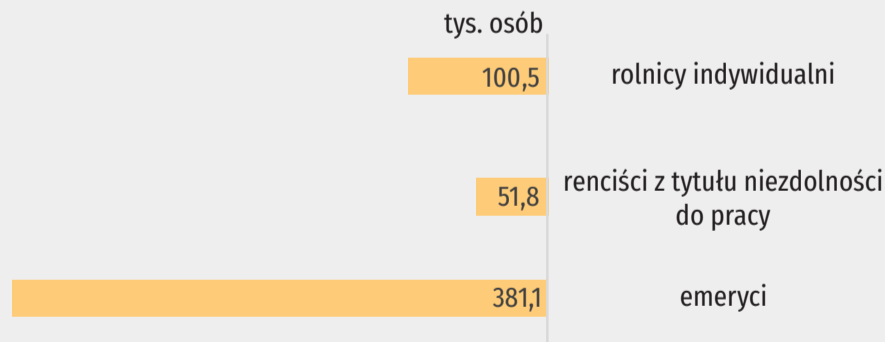
**Struktura małżeństw zawartych w wieku 50 lat i więcej według stanu cywilnego małżonków w 2017 r.**



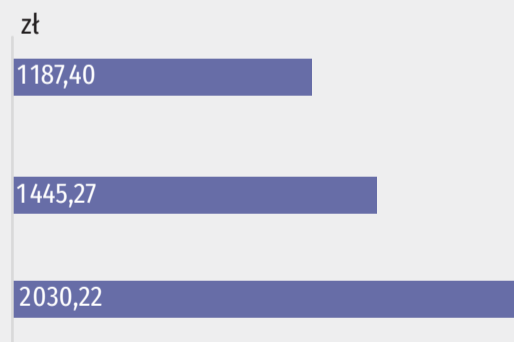
**Aktywność ekonomiczna ludności w wieku 50 lat i więcej w 2017 r.**  
(Na podstawie Badania Aktywności Ekonomicznej Ludności)




**Liczba emerytów i rencistów w 2017 r.**



**Przeciętna emerytura i renta brutto w 2017 r.**



**Przeciętne dalsze trwanie życia osób w wieku 60 lat**



**Migracje wewnętrzne międzywojewódzkie na pobyt stały osób w wieku 50 lat i więcej w 2017 r.**

