

Światowy Dzień Seniora



URZĄD STATYSTYCZNY
W ŁODZI

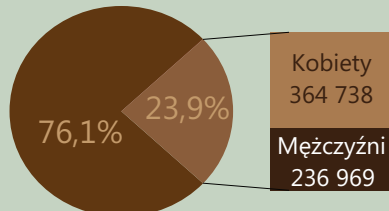
14 listopada

województwo łódzkie

Ludność w wieku 60 lat i więcej w 2013 r.

Stan w dniu 31 XII

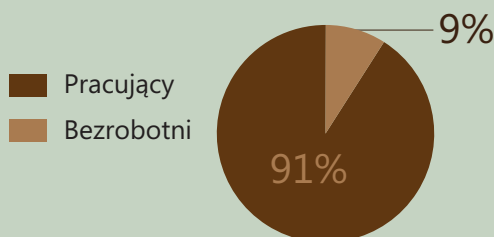
Ludność ogółem **2 513,1 tys.**
w tym w wieku 60 lat i więcej **601,7 tys.**



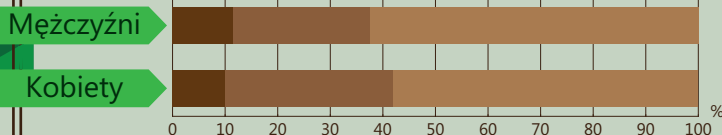
■ Ludność w wieku 0-59 lat ■ Ludność w wieku 60 lat i więcej

Aktywność ekonomiczna ludności w wieku 50 lat i więcej w 2013 r.

Aktywni zawodowo

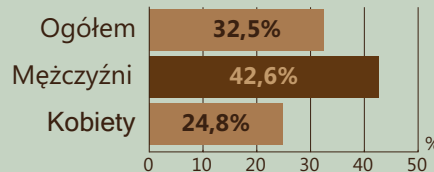


Małżeństwa zawarte w wieku 50 lat i więcej według stanu cywilnego i płci w 2013 r.



■ Panna, kawaler
■ Wdowa, wdowiec
■ Rozwiedziony, rozwiedziona

Wskaźnik zatrudnienia



Na podstawie Badania Aktywności Ekonomicznej Ludności

Przeciętna liczba emerytów i rencistów w 2013 r.

104 375

emerytury i renty,
rolnicy indywidualni

Przeciętna emerytura i renta brutto w 2013 r.

1 109,24 zł

62 656

renty z tytułu niezdolności do pracy
z pozarolniczego systemu ubezpieczeń społecznych

1 296,45 zł

369 368

emerytury z pozarolniczego
systemu ubezpieczeń społecznych

1 836,35 zł

Migracje na pobyt stały osób w wieku 60 lat i więcej w 2013 r.

Migracje zagraniczne

Ogółem **46**
Mężczyźni **23**
Kobiety **23**

Ogółem **38**
Mężczyźni **15**
Kobiety **23**



Migracje wewnętrzne

Ogółem **1 940**
Mężczyźni **823**
Kobiety **1 117**

Ogółem **1 976**
Mężczyźni **861**
Kobiety **1 115**