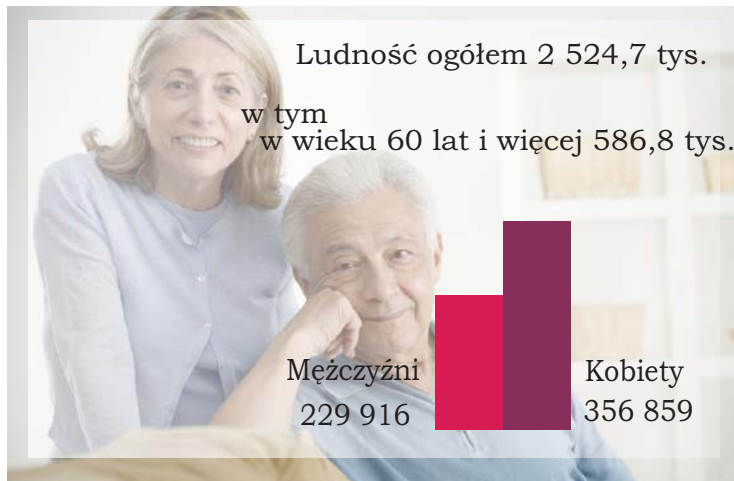


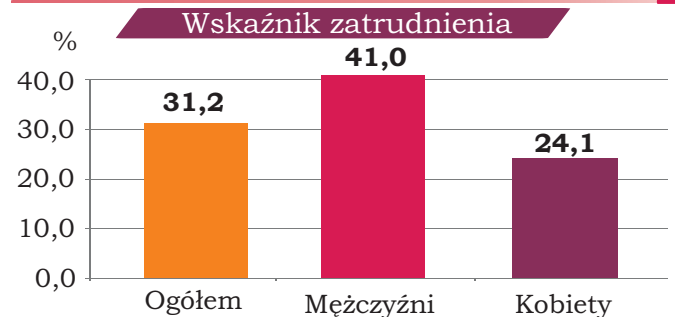
14 listopada Światowy Dzień Seniora

LUDNOŚĆ W WIEKU 60 LAT I WIĘCEJ W 2012 R. Stan w dniu 31 XII

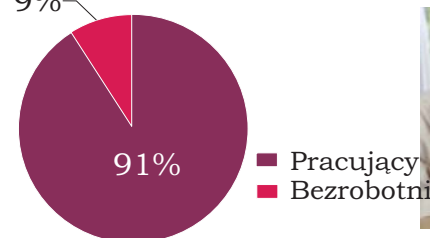


AKTYWNOŚĆ EKONOMICZNA LUDNOŚCI W WIEKU 50 LAT I WIĘCEJ W 2012 R.

Na podstawie Badania Aktywności Ekonomicznej Ludności



Aktywni zawodowo



MIGRACJE NA POBYT STAŁY OSÓB W WIEKU 60 LAT I WIĘCEJ W 2012 R. W ciągu roku

MIGRACJE ZAGRANICZNE

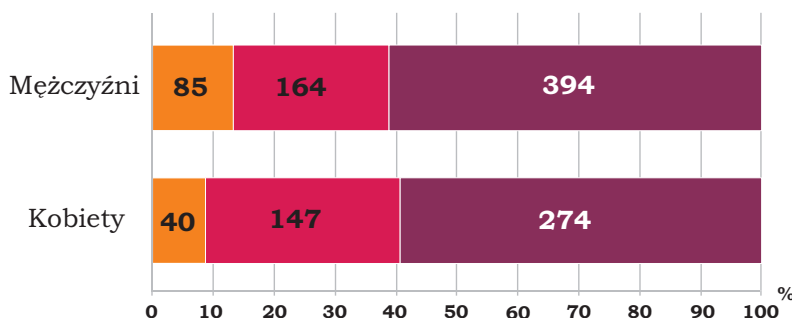
Ogółem	24
mężczyźni	8
kobiety	16
Ogółem	32
mężczyźni	15
kobiety	17



MIGRACJE WEWNĘTRZNE

Ogółem	1670
mężczyźni	711
kobiety	959
Ogółem	1607
mężczyźni	713
kobiety	894

MAŁŻEŃSTWA ZAWARTE W WIEKU 50 LAT I WIĘCEJ WEDŁUG STANU CYWILNEGO I PŁCI W 2012 R.



LICZBA EMERYTÓW I RENCISTÓW W 2012 R. Liczba osób

107 841

emerytury i renty,
rolnicy indywidualni

64 795

renty z tytułu niezdolności do pracy
z pozarolniczego systemu ubezpieczeń społecznych

372 247

emerytury
z pozarolniczego systemu ubezpieczeń społecznych

PRZECIĘTNA EMERYTURA I RENTA BRUTTO W 2012 R. w zł

1 043,43

1 229,40

1 745,97