

14 listopada Światowy Dzień Seniora

Statystyka województwa łódzkiego

LUDNOŚĆ W WIEKU POPRODUKCYJNYM^a W 2010 R.

Stan w dniu 31 XII

Ogółem **477,6 tys.**

Mężczyźni **136,8 tys.**

Kobiety **340,8 tys.**

udział ludności w wieku poprodukcyjnym
w liczbie ludności ogółem

18,8%



W województwie łódzkim
prawie 1/5 społeczeństwa
to osoby w wieku poprodukcyjnym

Na 100 mężczyzn
w wieku poprodukcyjnym
przypada **250** kobiet
w wieku 60 lat i więcej



^a Mężczyźni - 65 lat i więcej, kobiety - 60 lat i więcej.

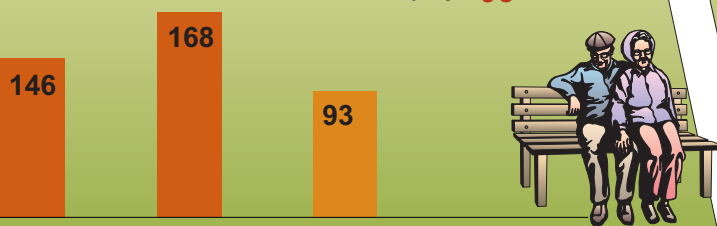
MAŁŻEŃSTWA ZAWARTE W 2010 R.

W ciągu roku

Małżeństwa zawarte
przez mężczyzn
w wieku 65 lat i więcej: **146**

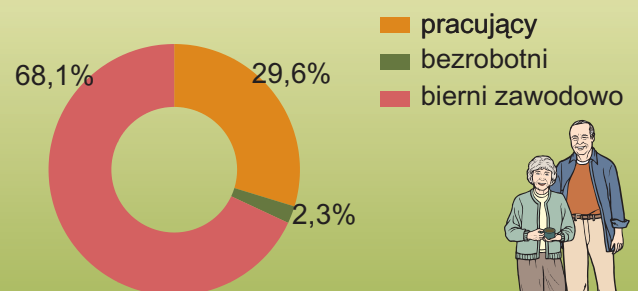
Małżeństwa zawarte
przez kobiety
w wieku 60 lat i więcej: **168**

Małżeństwa zawarte między
mężczyznami w wieku 65 lat i więcej
a kobietami w wieku 60 lat i więcej: **93**




AKTYWNOŚĆ EKONOMICZNA LUDNOŚCI W WIEKU 50 LAT I WIĘCEJ W 2010 R.

Stan w dniu 31 XII



^a Łącznie z filiami.



MIGRACJE WEWNĘTRZNE I ZAGRANICZNE W 2010 R.

W ciągu roku

Migracje wewnętrzne

	napływ	odpływ
Mężczyźni (65 lat i więcej)	400	415
Kobiety (60 lat i więcej)	926	1001

Migracje zagraniczne

	imigracja	emigracja
Mężczyźni (65 lat i więcej)	6	3
Kobiety (60 lat i więcej)	16	20



EMERYCI I ŚWIADCZENIA EMERYTALNE BRUTTO W 2010 R.

W ciągu roku

pozarolniczy system
ubezpieczeń społecznych^a

Przeciętna liczba emerytów **384,1 tys.**

Przeciętna miesięczna emerytura **1581,99 zł**



rolnictwo indywidualne^b

Przeciętna liczba emerytów **97,0 tys.**

Przeciętna miesięczna emerytura **967,41 zł**



^a Źródło danych ZUS. ^b Źródło danych KRUS.