

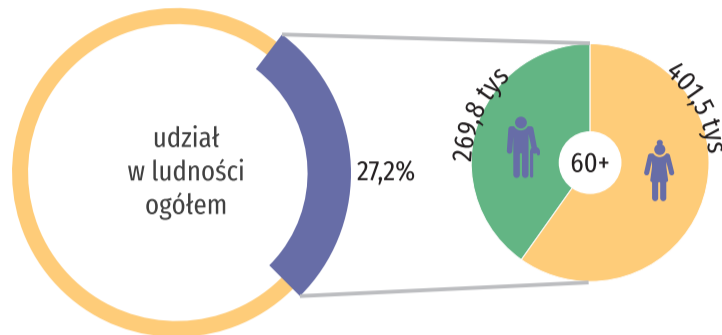


14 listopada
**ŚWIATOWY
DZIEŃ SENIORA**

województwo łódzkie

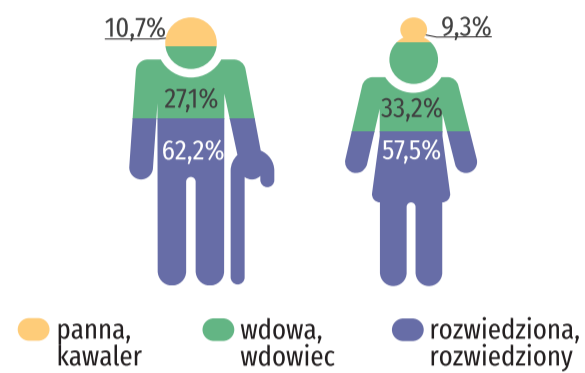
SENIORZY W 2018 R.

Ludność w wieku 60 lat i więcej
(Stan w dniu 31 XII)




W województwie łódzkim w 2018 r. liczba ludności ogółem wynosiła **2466,3 tys.**, w tym liczba osób w wieku 60 lat i więcej - **671,3 tys.**, co stanowiło **27,2%** wszystkich mieszkańców województwa.

Struktura nowożeńców w wieku 60 lat i więcej według stanu cywilnego małżonków



W województwie łódzkim związek małżeński w 2018 r. zawarło **205** kobiet oraz **373** mężczyzn w wieku 60 lat i więcej.

Przeciętne dalsze trwanie życia osób w wieku 60 lat



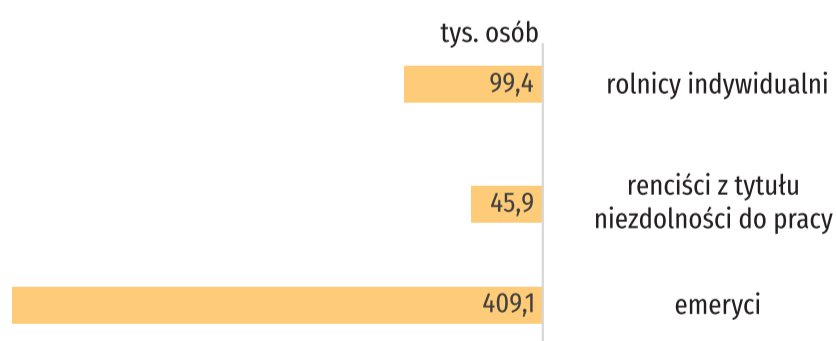
W 2018 r. w województwie łódzkim mieszkały **303** osoby w wieku powyżej 100 lat, z których **250** stanowiły kobiety, a **53** mężczyźni.

Osoby w wieku 60 lat i więcej stanowią:

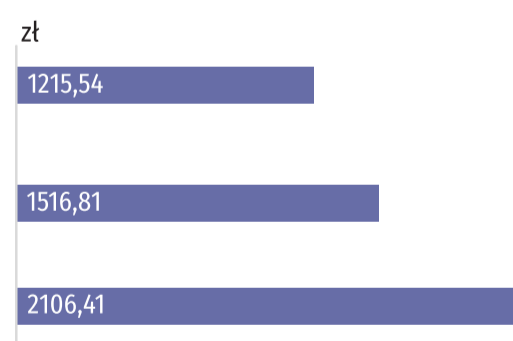
- 18,7% członków grup artystycznych
- 41,6% członków kół, klubów i sekcji w Domach Kultury
- 26,0% absolwentów kursów
- 16,9% czytelników bibliotek



Liczba emerytów i rencistów

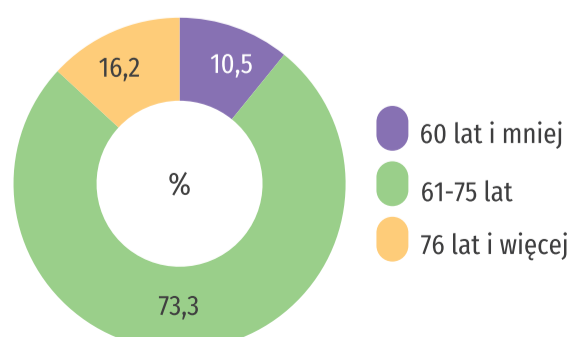


Przeciętna emerytura i renta brutto



Struktura słuchaczy Uniwersytetów Trzeciego Wieku

według wieku



według statusu na rynku pracy

