

Dział XIX. Inwestycje. Środki trwałe Chapter XIX. Investments. Fixed assets

Inwestycje Investments

TABL. 1 (137). **NAKLADY INWESTYCYJNE^a (ceny bieżące)**
INVESTMENT OUTLAYS^a (current prices)

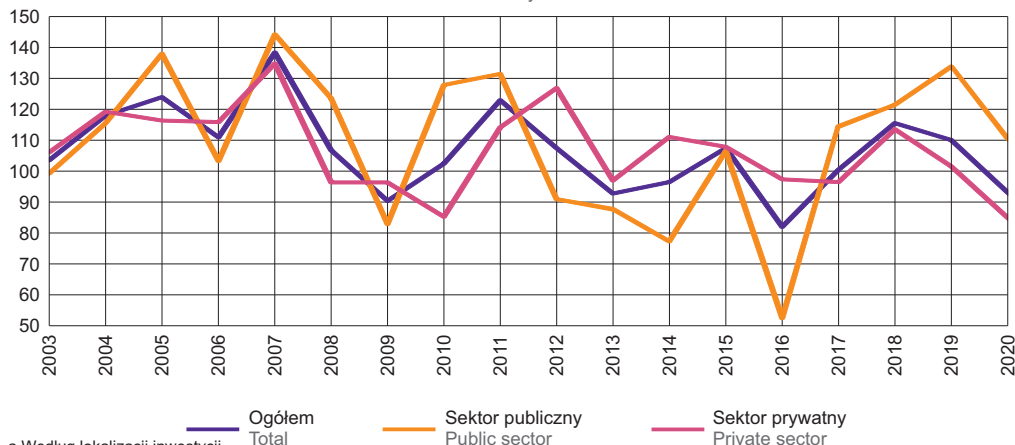
WYSZCZEGÓLNIENIE	2010	2015	2019	2020	SPECIFICATION
	w mln zł		in million PLN		
OGÓŁEM	13704,4	17437,7	18292,0	17048,0	TOTAL
sektor publiczny	6922,5	5997,4	5875,7	6496,7	public sector
sektor prywatny	6781,9	11440,3	12416,2	10551,3	private sector
Rolnictwo, leśnictwo, łowiectwo i rybactwo	257,0	376,4	377,3	380,4	Agriculture, forestry and fishing
Przemysł	6317,5	7501,7	7476,2	6067,6	Industry
w tym:					of which:
przetwórstwo przemysłowe	2359,8	3751,8	4919,9	3911,8	manufacturing
dostawa wody; gospodarowanie ściekami i odpadami; rekultywacja ^Δ	329,9	655,4	578,9	483,6	water supply; sewerage, waste management and remediation activities
Budownictwo	322,1	433,6	234,7	384,1	Construction
Handel; naprawa pojazdów samochodowych ^Δ	1225,0	909,1	1569,5	1366,7	Trade; repair of motor vehicles ^Δ
Transport i gospodarka magazynowa ^b	1992,5	3878,6	3651,4	3813,3	Transportation and storage ^b
Zakwaterowanie i gastronomia ^Δ	102,8	78,7	209,8	76,5	Accommodation and catering ^Δ
Informacja i komunikacja	71,9	317,8	157,1	164,2	Information and communication
Działalność finansowa i ubezpieczeniowa	170,0	252,8	153,1	102,4	Financial and insurance activities
Obsługa rynku nieruchomości ^Δ	1713,0	1869,1	2104,4	2137,2	Real estate activities
Działalność profesjonalna, naukowa i techniczna	116,0	280,3	183,8	407,3	Professional, scientific and technical activities
Administrowanie i działalność wspierająca ^Δ	76,8	90,3	419,3	163,5	Administrative and support service activities
Administracja publiczna i obrona narodowa; obowiązkowe zabezpieczenia społeczne	322,6	330,5	252,9	375,3	Public administration and defence; compulsory social security
Edukacja	415,6	346,1	513,8	550,0	Education
Opieka zdrowotna i pomoc społeczna	282,1	357,1	453,7	516,8	Human health and social work activities
Działalność związana z kulturą, rozrywką i rekreacją	296,2	387,2	460,2	526,2	Arts, entertainment and recreation
Pozostała działalność usługowa	23,3	28,5	74,8	16,3	Other service activities

a Według lokalizacji inwestycji. b Łącznie z nakładami inwestycyjnymi na drogi publiczne, ulice i place.

a According to investment location. b Including investment outlays on public roads, streets and squares.

WYKRES 1 (83). **DYNAMIKA NAKŁADÓW INWESTYCYJNYCH^a WEDŁUG SEKTORÓW WŁASNOŚCI (ceny bieżące)**

CHART 1 (83). **INDICES OF INVESTMENT OUTLAYS^a BY OWNERSHIP SECTORS (current prices)**
Rok poprzedni=100
Previous year=100



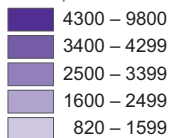
a Według lokalizacji inwestycji.
a According to investment location.

MAPA 1 (36). NAKŁADY INWESTYCYJNE W PRZEDSIĘBIORSTWACH^a W 2020 R. (ceny bieżące)

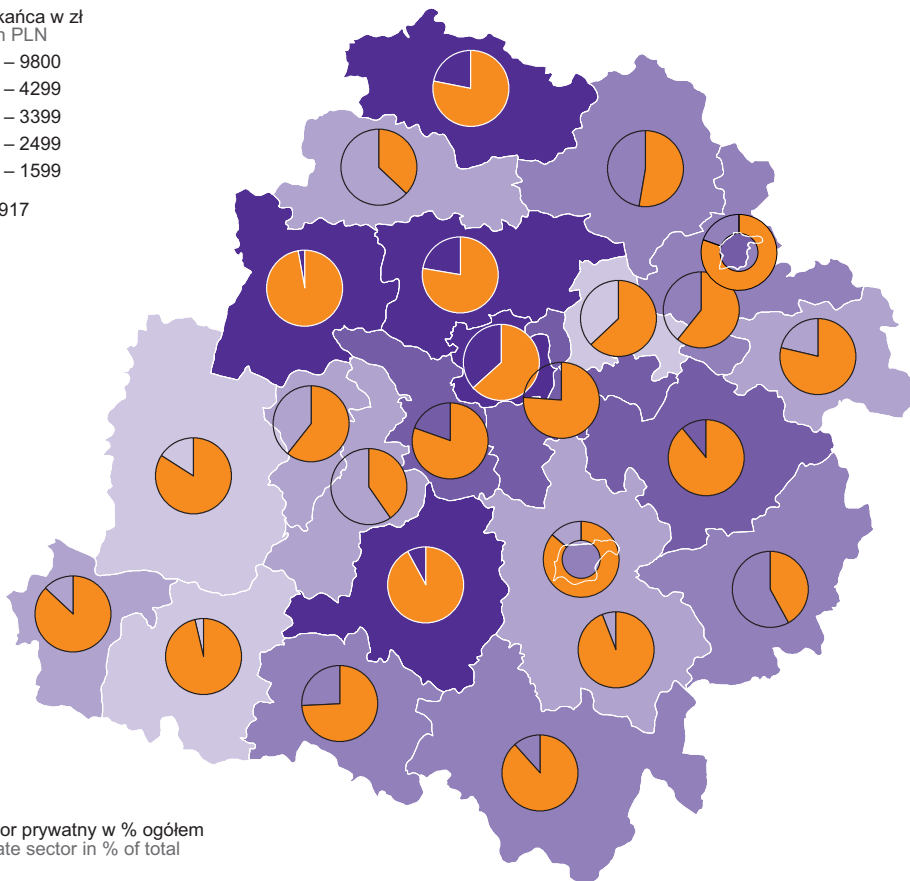
MAP 1 (36). INVESTMENT OUTLAYS IN ENTERPRISES^a IN 2020 (current prices)

Na 1 mieszkańca w zł

Per capita in PLN



Łódzkie = 3917

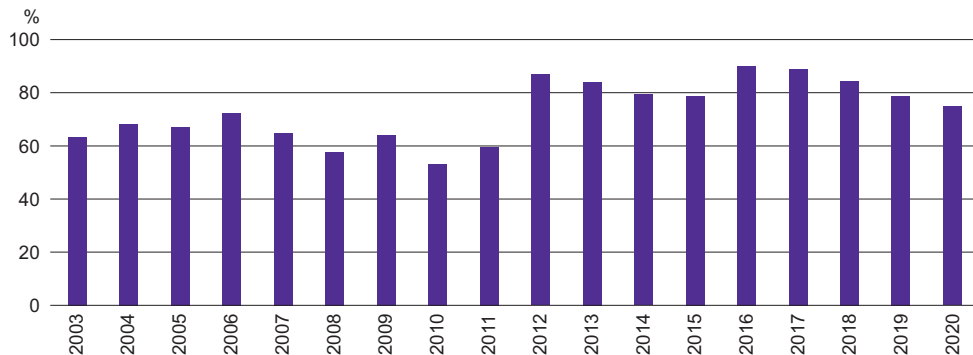


▶ Sektor prywatny w % ogółem
Private sector in % of total

Łódzkie = 74,8%

Udział sektora prywatnego w nakładach inwestycyjnych ogółem

Share of the private sector in total investment outlays



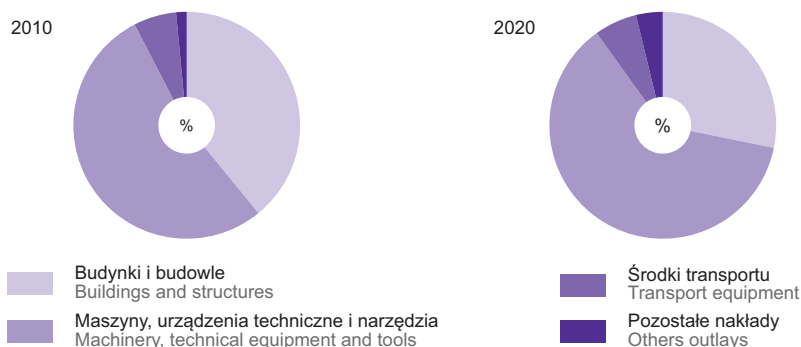
^a Dane dotyczą podmiotów gospodarczych, w których liczba pracujących przekracza 9 osób; według lokalizacji inwestycji.
a Data concern economic entities employing more than 9 persons; according to investment location.

TABLE 2 (138). **NAKLADY INWESTYCYJNE W PRZEDSIĘBIORSTWACH^a WEDŁUG GRUP (ceny bieżące)**
INVESTMENT OUTLAYS IN ENTERPRISES^a BY GROUPS (current prices)

WYSZCZEGÓLNIENIE SPECIFICATION		Ogółem Total	W tym Of which		
			budynki i budowle buildings and structures	maszyny, urządzenia techniczne i narzędzia machinery, technical equipment and tools	środki transportu transport equipment
			w mln zł in million PLN		
OGÓŁEM TOTAL	2010	7589,5	2968,5	4045,6	463,7
	2015	12622,6	5032,0	5887,7	796,7
	2019	11246,0	3526,8	6043,2	953,7
	2020	8266,5	2333,7	5115,8	503,5
w tym: of which:					
Rolnictwo, leśnictwo, łowiectwo i rybactwo Agriculture, forestry and fishing		42,5	23,2	12,1	5,0
Przemysł Industry		5814,9	1196,6	4142,0	167,9
w tym: of which:					
przetwórstwo przemysłowe manufacturing		2976,5	759,8	2082,3	120,4
dostawa wody; gospodarowanie ściekami i odpadami; rekultywacja ^Δ water supply; sewerage, waste management and remedia- tion activities		223,3	122,6	62,1	37,6
Budownictwo Construction		147,9	45,2	59,7	42,9
Handel; naprawa pojazdów samochodowych ^Δ Trade; repair of motor vehicles ^Δ		928,0	356,0	442,7	126,9
Transport i gospodarka magazynowa Transportation and storage		209,4	60,1	32,3	117,0
Zakwaterowanie i gastronomia ^Δ Accommodation and catering ^Δ		23,7	9,8	11,3	2,6
Informacja i komunikacja Information and communication		68,7	30,7	33,2	4,8
Działalność finansowa i ubezpieczeniowa Financial and insurance activities		70,9	33,5	34,8	2,6
Obsługa rynku nieruchomości ^Δ Real estate activities		198,8	172,8	21,0	4,7
Działalność profesjonalna, naukowa i techniczna Professional, scientific and technical activities		197,3	100,6	93,0	3,6
Administrowanie i działalność wspierająca ^Δ Administrative and support service activities		92,2	8,0	64,9	19,3
Edukacja Education		5,1	1,1	3,7	0,3
Opieka zdrowotna i pomoc społeczna Human health and social work activities		300,5	151,0	143,9	5,1
Działalność związana z kulturą, rozrywką i rekreacją Arts, entertainment and recreation		164,8	144,9	19,3	0,6

^a Dane dotyczą podmiotów gospodarczych, w których liczba pracujących przekracza 9 osób; według siedziby inwestora.

^a Data concern economic entities employing more than 9 persons; according to investor seat.

WYKRES 2 (84). NAKŁADY INWESTYCYJNE W PRZEDSIĘBIORSTWACH^a WEDŁUG RODZAJÓW (ceny bieżące)
CHART 2 (84). INVESTMENT OUTLAYS IN ENTERPRISES^a BY TYPE (current prices)


^a Dane dotyczą podmiotów gospodarczych, w których liczba pracujących przekracza 9 osób; według siedziby inwestora.
^a Data concern economic entities employing more than 9 persons; according to investor seat.

Środki trwałe

Fixed assets

TABL. 3 (139). WARTOŚĆ BRUTTO ŚRODKÓW TRWAŁYCH^a (bieżące ceny ewidencyjne)

Stan w dniu 31 grudnia

 GROSS VALUE OF FIXED ASSETS^a (current book-keeping prices)

As of 31 December

WYSZCZEGÓLNIENIE	2010	2015	2019	2020	SPECIFICATION
	w mln zł in million PLN				
O G Ő Ł E M	143972,5	216320,5	263390,9	272662,7	T O T A L
sektor publiczny	52715,9	70804,5	85426,8	88852,7	public sector
sektor prywatny	91256,6	145516,0	177964,1	183810,0	private sector
Rolnictwo, leśnictwo, łowiectwo i rybactwo	9729,6	11043,1	11844,3	11819,3	Agriculture, forestry and fishing
Przemysł	52117,2	80579,0	98909,0	102047,0	Industry
w tym:					of which:
przetwórstwo przemysłowe	29739,0	39380,5	50704,8	51289,8	manufacturing
dostawa wody; gospodarowanie ściekami i odpadami; rekultywacja ^Δ	4836,7	7389,7	9005,5	9361,5	water supply; sewerage, waste management and remediation activities
Budownictwo	2200,1	2835,7	3567,0	3046,5	Construction
Handel; naprawa pojazdów samochodowych ^Δ	8150,2	11920,0	15574,3	17786,0	Trade; repair of motor vehicles ^Δ
Transport i gospodarka magazynowa ^b	19716,1	37888,2	47276,1	47865,6	Transportation and storage ^b
Zakwaterowanie i gastronomia ^Δ	975,1	1731,6	1721,2	1675,4	Accommodation and catering ^Δ
Informacja i komunikacja	2565,7	3697,0	4295,7	4417,0	Information and communication
Działalność finansowa i ubezpieczeniowa	1010,1	1238,7	2264,9	2042,6	Financial and insurance activities
Obsługa rynku nieruchomości ^Δ	31389,9	39719,0	46385,0	48169,6	Real estate activities
Działalność profesjonalna, naukowa i techniczna	1071,2	2260,7	2601,9	2674,0	Professional, scientific and technical activities
Administrowanie i działalność wspierająca ^Δ	887,7	1397,2	2758,2	3353,7	Administrative and support service activities
Administracja publiczna i obrona narodowa; obowiązkowe zabezpieczenia społeczne	4002,1	6878,4	7381,0	7660,3	Public administration and defence; compulsory social security
Edukacja	4809,4	7118,8	8704,7	9231,6	Education
Opieka zdrowotna i pomoc społeczna	2781,4	3941,6	5042,5	5517,2	Human health and social work activities
Działalność związana z kulturą, rozrywką i rekreacją	2263,8	3599,7	4485,3	4780,1	Arts, entertainment and recreation
Pozostała działalność usługowa	303,0	471,8	579,8	576,8	Other service activities

^a Podziału środków trwałych według sekcji PKD 2007 dokonano zgodnie z siedzibą jednostki lokalnej rodzaju działalności. ^b Łącznie z wartością dróg publicznych, ulic i placów.

^a The division of fixed assets by NACE Rev. 2 sections was made according to the abode of local kind-of-activity unit. ^b Including value of public roads, streets and squares.