

Urząd Statystyczny w Łodzi
ul. Suwalska 29, 93-176 Łódź
SekretariatUSLDZ@stat.gov.pl
www.stat.gov.pl/lodz



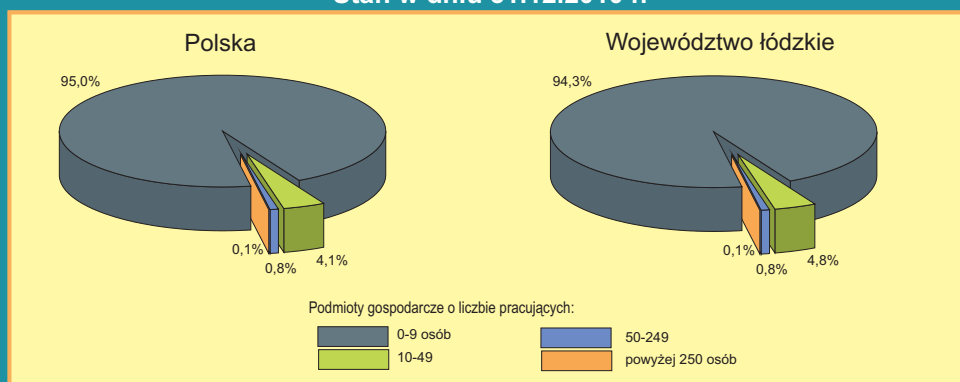
Sektor
**MAŁYCH
I ŚREDNICH
PRZEDSIĘBIORSTW**
w województwie
łódzkim
w świetle
danych
statystycznych



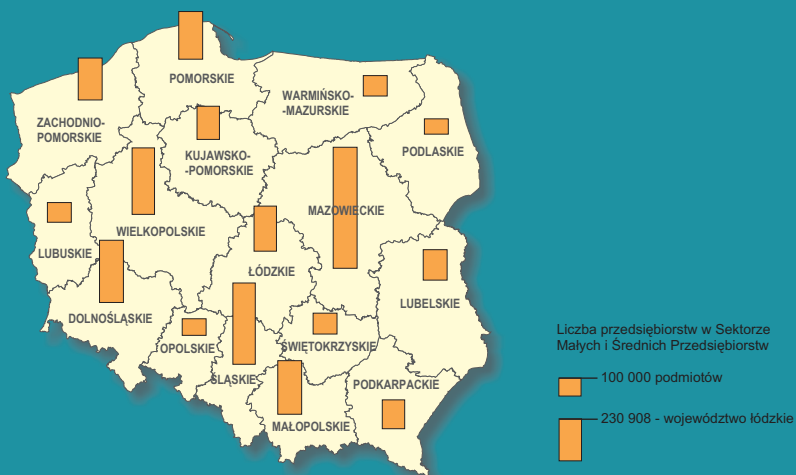
PODMIOTY GOSPODARCZE ZAREJESTROWANE W REJESTRZE REGON Stan w dniu 31.12.2010 r.

WYSZCZEGÓLNIENIE	Ogółem	Podmioty gospodarcze o liczbie pracujących			
		w Sektorze Małych i Średnich Przedsiębiorstw			powyżej 250 osób
		0 - 9 osób	10 - 49 osób	50 - 249 osób	
Polska	3 909 802	3 713 677	161 550	29 731	4 844
Województwo łódzkie	230 908	217 616	11 076	1 935	281
Udział województwa w kraju w%	5,91	5,86	6,86	6,51	5,80

STRUKTURA PODMIOTÓW GOSPODARCZYCH WEDŁUG LICZBY PRACUJĄCYCH Stan w dniu 31.12.2010 r.

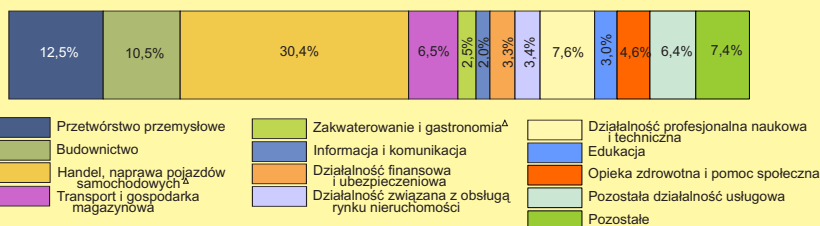


LICZBA PODMIOTÓW W SEKTORZE MAŁYCH I ŚREDNICH PRZEDSIĘBIORSTW WEDŁUG WOJEWÓDZTW Stan w dniu 31.12.2010 r.



STRUKTURA SEKTORA MAŁYCH I ŚREDNICH PRZEDSIĘBIORSTW W WOJEWÓDZTWIE ŁÓDZKIM WEDŁUG SEKCJI PKD

Stan w dniu 31.12.2010 r.



^A - nazwy zostały skrócone w stosunku do obowiązującej klasyfikacji

DZIAŁALNOŚĆ GOSPODARCZA PRZEDSIĘBIORSTW O LICZBIE PRACUJĄCYCH DO 9 OSÓB* W 2009 R.

W województwie łódzkim w 2009 roku:

- prowadziło działalność 107 840 przedsiębiorstw o liczbie pracujących do 9 osób, co oznacza spadek o 12,6% w stosunku do roku 2008,
- w najmniejszych przedsiębiorstwach znalazło pracę 236 699 osób (spadek o 6,4% w stosunku do 2008 r.), w tym dla których było to główne miejsce pracy – 175 892 osób (spadek o 11,1%),
- przeciętne miesięczne wynagrodzenie brutto na jednego zatrudnionego wyniosło 1689 zł wobec 1465 zł w 2008 r.,
- w najmniejszych przedsiębiorstwach przychody z prowadzonej działalności wyniosły 38,5 mld zł, co w odniesieniu do 2008 r. stanowiło wzrost o 1%.

PRACUJĄCY ORAZ PRZECIĘTNE WYNAGRODZENIE W PRZEDSIĘBIORSTWACH O LICZBIE PRACUJĄCYCH DO 9 OSÓB W 2009 R.

WYSZCZEGÓLNIENIE	Przedsiębiorstwa		Pracujący		Przeciętna liczba zatrudnionych na podstawie umowy o pracę	Przeciętne wynagrodzenie miesięczne brutto w zł
	ogółem	na 1000 mieszkańców	ogółem	na 1000 mieszkańców		
Polska	1 666 116	43,7	3 526 793	92,4	1 346 775	1 806,2
Województwo łódzkie	107 840	42,4	236 699	93,1	87 876	1 688,8
Udział województwa w kraju w %	6,5	x	6,7	x	6,5	x

PRZYCHODY I KOSZTY W PRZEDSIĘBIORSTWACH O LICZBIE PRACUJĄCYCH DO 9 OSÓB W 2009 R.

WYSZCZEGÓLNIENIE	Przychody w tys. zł			Koszty w tys. zł			Udział kosztów w przychodach w %
	ogółem	na 1 zakład	na 1 pracującego	ogółem	na 1 zakład	na 1 pracującego	
Polska	738 167 114	443,0	209,3	651 294 530	390,9	184,7	88,2
Województwo łódzkie	38 523 601	357,2	162,7	34 163 508	316,8	144,3	88,7
Udział województwa w kraju w %	5,2	x	x	5,2	x	x	x

* Informację opracowano na podstawie reprezentacyjnego badania działalności gospodarczej przedsiębiorstw o liczbie pracujących do 9 osób w 2009 r., realizowanego na formularzu SP-3.

OBOWIĄZEK PRZEKAZYWANIA DANYCH W FORMIE ELEKTRONICZNEJ

Wychodząc naprzeciw potrzebom i oczekiwaniom respondentów, od 1 stycznia 2009 roku **Główny Urząd Statystyczny** wprowadził jako obowiązkową bezpieczną elektroniczną formę przekazywania danych statystycznych w sprawozdaniach. Zgodnie z Programem Badań Statystycznych Statystyki Publicznej na rok 2010 (załącznik do Rozporządzenia Rady Ministrów z dnia 8 grudnia 2009 r. w sprawie programu badań statystycznych statystyki publicznej na rok 2010 - Dz. U z 2010 r., Nr 3, poz. 14) podmioty gospodarki narodowej, dla których w Programie został określony obowiązek sprawozdawczy powinny przekazywać dane w formie elektronicznej na PORTAL SPRAWOZDAWCZY GUS (<http://form.stat.gov.pl/formularze/2010/index.htm>). W Portalu udostępnione są aplikacje umożliwiające wypełnienie formularzy **on-line**. Zalogowanie się w portalu sprawozdawczym GUS jest możliwe poprzez aktywowane wcześniej konto.

Strona główna | BIP | Kontakt | RSS | English

GUS Główny Urząd Statystyczny
PORTAL INFORMACYJNY

Dla prasy | Tajemnica statystyczna | 220 lat statystyki | Publikacje A-Z | Roczniki Statystyczne

KONTAKT

Lista osób do kontaktu w sprawach sprawozdań

Lista osób do kontaktu w razie problemów z aktywacją konta na Portalu Sprawozdawczym »

Lista osób do kontaktu w razie problemów ze sprawozdawczością elektroniczną »

Wykaz adresów Urzędów Statystycznych »

TERMINARZ, INSTRUKCJE

Wzory formularzy, terminarz udostępnienia, aplikacje off-line

Przewodnik po sprawozdawczości elektronicznej (plik w formacie PDF)

Instrukcja instalacji certyfikatu SSL

Instrukcja dotycząca postępowania w przypadku składania sprawozdań incydentalnych Z-KW i Z-KS

PORTAL SPRAWOZDAWCZY

KOMUNIKATY

- Informacja do szkół o sporządzaniu sprawozdań zbiorczych - plik do pobrania
- Informujemy, że do przekazania danych ze sprawozdania "Załącznik do sprawozdań F-03, SP, SG-01 - środki trwałe, dotyczące nakładów na środki trwałe służących ochronie środowiska i gospodarce wodnej oraz uzyskanych efektów rzeczowych" zostały przygotowane trzy aplikacje formularzy elektronicznych on-line: SG-01/ZOS dla SG-01 cz. IV - środki trwałe, F-03/ZOS dla F-03, SP/ZOS dla SP
- Informacja o przewidywanych obowiązkach sprawozdawczych realizowanych w 2010 r. [więcej >](#)
- Nie zalecamy korzystania z przeglądarki Internet Explorer w wersji 6.0 i starszych.

PORTAL SPRAWOZDAWCZY

Aktywacja konta w Portalu Sprawozdawczym

Dotyczy podmiotów, które nie posiadają konta sprawozdawczości elektronicznej i otrzymały pismo informujące o obowiązku jego aktywacji

Portal Sprawozdawczy - wejście do systemu

Informujemy, że najdłużej Sprawozdawczy pracuje w Portalu Sprawozdawczym pomiędzy godzinami 10-14 oraz w terminach końcowych na składanie sprawozdań. Jeżeli chcą Państwo uniknąć "korków", zalecamy nie czekać na ostatnią chwilę, a także prosimy o wykorzystanie godzin do 10 i po 14.

Portal Sprawozdawczy w wersji demonstracyjnej

INFORMACJE

- Informacja o przewidywanych obowiązkach sprawozdawczych realizowanych w 2010 r. [więcej >](#)
- Obowiązek przekazywania danych w formie elektronicznej [więcej >](#)
- Komunikat w sprawie rodzaju działalności przeważającej (doc) plik do pobrania
- Jak przystąpić do sprawozdawczości elektronicznej? [więcej >](#)

Logowanie

Wpisz swój identyfikator i hasło dostępu do Portalu Sprawozdawczego. Pamiętaj, że dla systemu ma znaczenie, czy wpisujesz małe, czy też wielkie litery (sprawdz, czy nie masz włączonej funkcji Caps Lock na klawiaturze). W przypadku powtarzających się problemów z logowaniem skontaktuj się z administratorem.

ID

Hasło

W Portalu Sprawozdawczym udostępniona została możliwość wyświetlania zbiorczej listy obowiązków statystycznych, którymi w 2010 roku objęty będzie dany podmiot (funkcjonalność ta dostępna jest dla użytkowników zarządzających sprawozdawczością po zalogowaniu).

Informacje dodatkowe

- Jeżeli jeszcze nie zapoznałeś się z materiałami dotyczącymi nowego Portalu Sprawozdawczego
- Instrukcja instalacji certyfikatu dla przeglądarek internetowych

Zalecana rozdzielczość: 1024x768 lub wyższa

Zalecane przeglądarki: Mozilla Firefox 2+, Internet Explorer 7.0