



URZĄD STATYSTYCZNY W ŁODZI



2010
Europejski Rok
Walki
z Ubóstwem
i Wykluczeniem
Spółecznym

WYBRANE WSKAŹNIKI WARUNKÓW ŻYCIA MIESZKAŃCÓW WOJEWÓDZTWA ŁÓDZKIEGO



Ustawowa granica ubóstwa w 2008 r. wyniosła 477 zł dla gospodarstw jednoosobowych, 351 zł na osobę dla gospodarstw wieloosobowych.

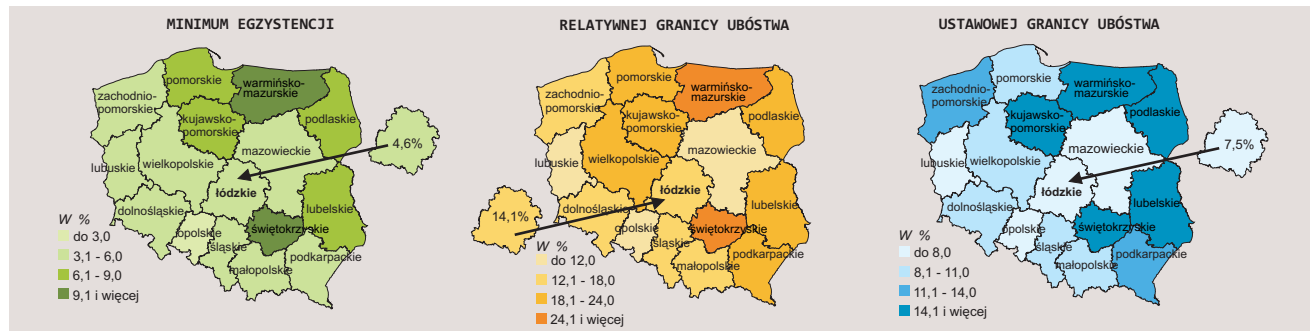
Instytut Pracy i Spraw Socjalnych oblicza minimum egzystencji oraz minimum socjalne. W 2008 r. wyglądały one następująco:

	Gospodarstwa pracownicze						Gospodarstwa emeryckie	
	1-osobowe (M+K)/2	2-osobowe M+K	3-osobowe M+K+DM	3-osobowe M+K+DS	4-osobowe M+K+DM+DS	5-osobowe M+K+DM+2xDS	1-osobowe (M+K)/2	2-osobowe M+K
W Zł.								
MINIMUM EGZYSTENCJI								
OGÓŁEM	413,2	690,5	998,8	1091,8	1402,0	1804,7	389,5	643,2
NA 1 OSOBE	413,2	345,3	332,9	363,9	350,5	360,9	389,5	321,6
MINIMUM SOCJALNE								
OGÓŁEM	865,1	1429,3	2141,0	2207,3	2741,6	3342,4	871,6	1427,0
NA 1 OSOBE	865,1	714,6	713,7	735,8	685,4	668,5	871,6	713,5

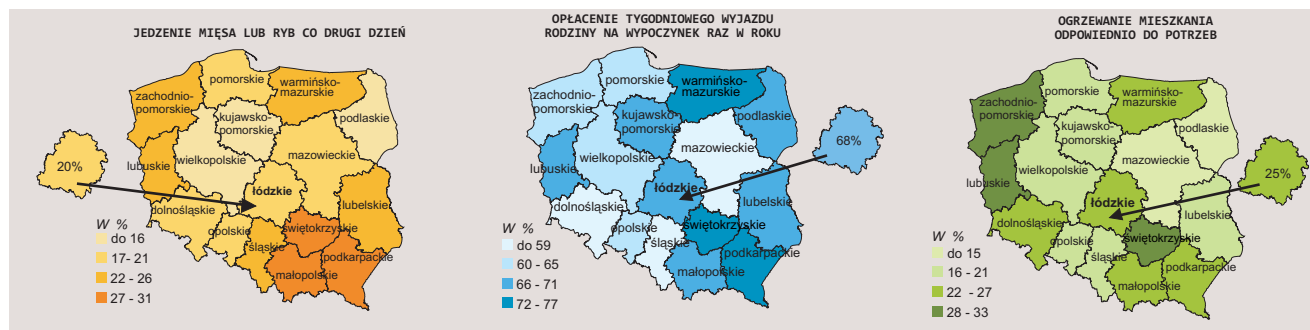
Symbole użyte w tabelicy oznaczają odpowiednio: M - mężczyzna w wieku 25-60 lat, K - kobieta w wieku 25-60 lat, M+K/2 - wydatki na poziomie średniej arytmetycznej dla gospodarstwa mężczyzny i kobiety, DM - dziecko młodsze w wieku 4-6 lat, DS - dziecko starsze w wieku 13-15 lat. W przypadku gospodarstw emeryckich symbole M i K oznaczają odpowiednio mężczyznę i kobietę w wieku powyżej 60 lat.

Źródło: obliczenia Instytutu Pracy i Spraw Socjalnych.

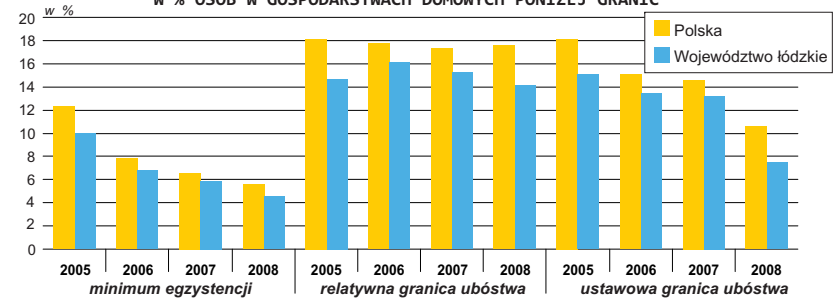
WSKAŹNIK ZAGROŻENIA UBÓSTWEM WEDŁUG WOJEWÓDZT W 2008 R. WEDŁUG GRANIC UBÓSTWA W % OSÓB W GOSPODARSTWACH DOMOWYCH O WYDATKACH PONIŻEJ:



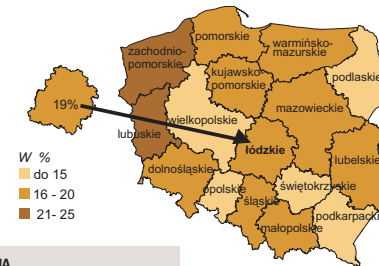
ODSETEK OSÓB W GOSPODARSTWACH DOMOWYCH DEKLARUJĄCYCH BRAK MOŻLIWOŚCI REALIZACJI DANEJ POTRZEBY ZE WZGLĘDÓW FINANSOWYCH WEDŁUG WOJEWÓDZT W 2008 R.



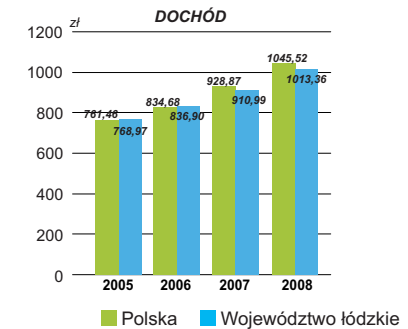
WSKAŹNIK ZAGROŻENIA UBÓSTWEM WEDŁUG GRANIC UBÓSTWA W % OSÓB W GOSPODARSTWACH DOMOWYCH PONIŻEJ GRANIC



ODSETEK OSÓB W GOSPODARSTWACH DOMOWYCH NIE POSIADAJĄCYCH ZE WZGLĘDÓW FINANSOWYCH SAMOCHODU WEDŁUG WOJEWÓDZT W 2008 R.



PRZECIĘTNY MIESIĘCZNY DOCHÓD ROZPORZĄDZALNY I WYDATKI NA 1 OSOBE W GOSPODARSTWACH DOMOWYCH



Dochód rozporządzalny - jest to suma bieżących dochodów gospodarstwa domowego z poszczególnych źródeł pomniejszona o zaliczki na podatek dochodowy. Dochód rozporządzalny jest na wydatki oraz przyrost oszczędności.

Wydatki w gospodarstwie domowym - to kwoty przeznaczone na zakup towarów oraz usług konsumpcyjnych w celu zaspokojenia potrzeb gospodarstwa domowego oraz pozostałe wydatki

Ubóstwo ustawowe - jest to kwota dochodów, która zgodnie z obowiązującą ustawą o pomocy społecznej uprawnia do ubiegania się o przyznanie świadczenia pieniężnego.

Ubóstwo skrajne - ma miejsce wtedy, gdy człowiek na swoje codzienne utrzymanie może wydać maksymalnie 1 dolara. W Polsce kwota ta jest 2,5 raza większa.

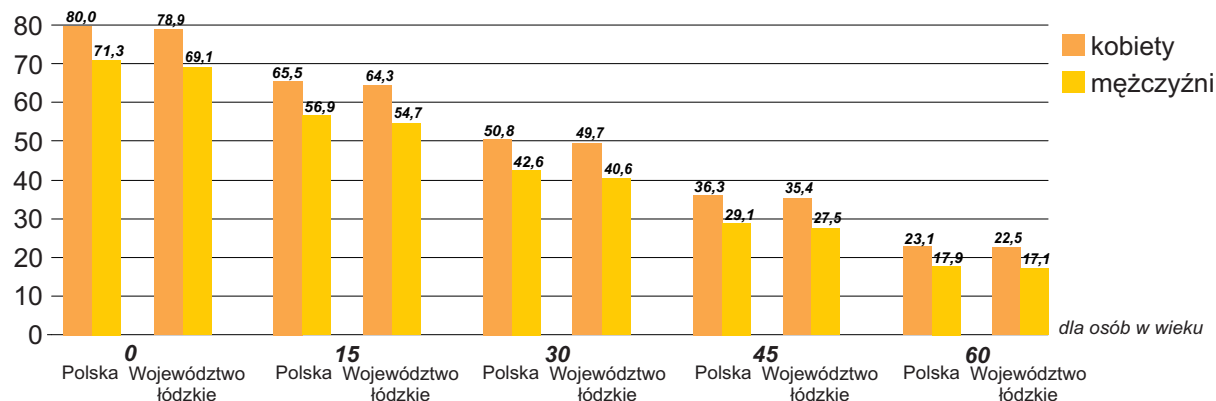
Minimum egzystencji wyznacza dolną granicę skrajnego ubóstwa. Uwzględnia się w nim tylko wydatki na towary i usługi - takie jak żywność i potrzeby mieszkaniowe, czyli te, które pozwalają "egzystować".

Minimum socjalne - nie oznacza ubóstwa, ale skromne (dostateczne) warunki bytowania adekwatne do przeciętnego poziomu życia w kraju. Minimum socjalne traktowane jest jako wskaźnik integracji społecznej lub wykluczenia społecznego. Zaspokajanie potrzeb na niższym poziomie może prowadzić do zerwania więzi społecznych.

Relatywna granica ubóstwa - 50% średnich miesięcznych wydatków ogółem gospodarstw domowych.

PRZECIĘTNE DALSZE TRWANIE ŻYCIA W 2008 R.

przeciętna liczba lat dalszego trwania życia

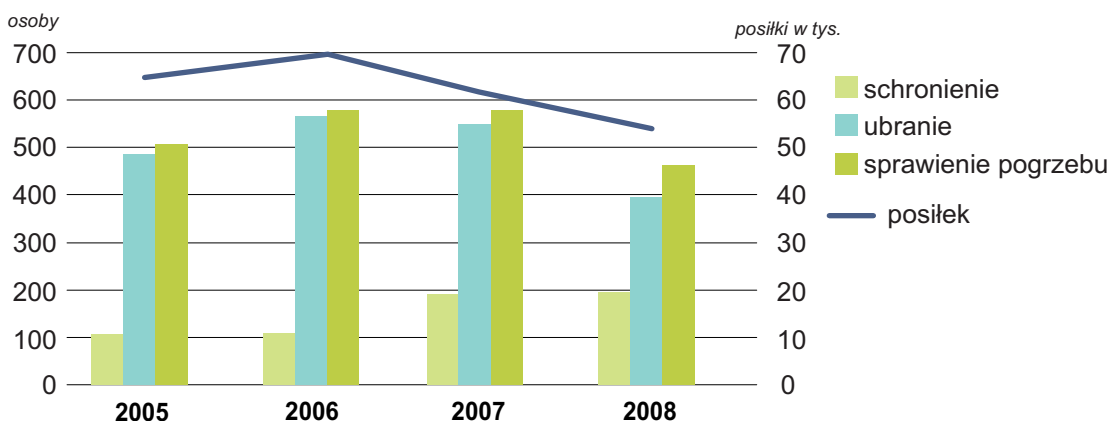


Zbiorowość osób niepełnosprawnych dzieli się na 2 podstawowe grupy.

Osoby niepełnosprawne prawnie - to takie, które posiadały odpowiednie, aktualne orzeczenie wydane przez organ do tego uprawniony.

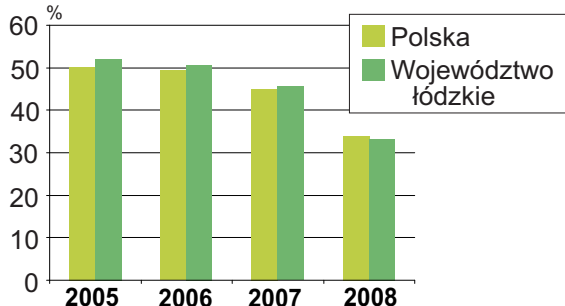
Osoby niepełnosprawne tylko biologicznie - to takie, które nie posiadały orzeczenia, ale miały (odczuwały) całkowicie lub poważnie ograniczoną zdolność do wykonywania podstawowych czynności).

OSOBY KORZYSTAJĄCE Z NIEPIENIĘŻNYCH FORM POMOCY SPOŁECZNEJ W WOJEWÓDZTWIE ŁÓDZKIM

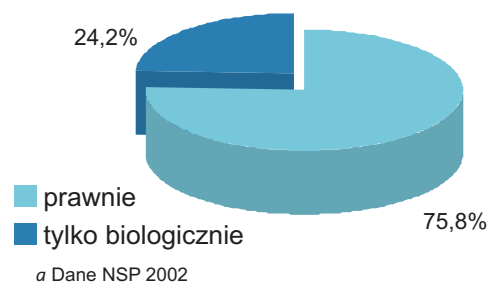


Długotrwale bezrobotni - pozostający w rejestrze powiatowego urzędu pracy łącznie przez okres ponad 12 miesięcy w okresie ostatnich 2 lat, z wyłączeniem okresów odbywania stażu i przygotowania zawodowego w miejscu pracy.


DŁUGOTRWALE BEZROBOTNI W % BEZROBOTNYCH OGÓŁEM



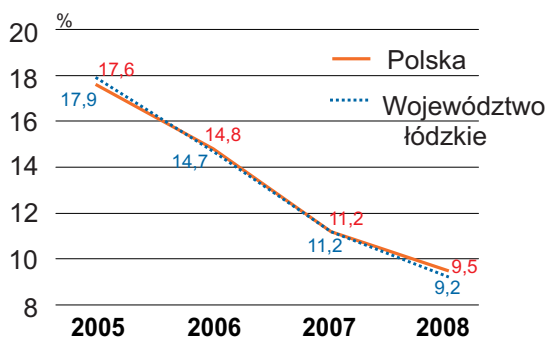
STRUKTURA NIEPEŁNOSPRAWNYCH W WOJEWÓDZTWIE ŁÓDZKIM WEDŁUG RODZAJU NIEPEŁNOSPRAWNOŚCI^a



W MAJU W SPRZEDAŻY WARUNKI ŻYCIA LUDNOŚCI W WOJEWÓDZTWIE ŁÓDZKIM W 2008 R.



STOPA BEZROBOCIA REJESTROWANEGO



PRODUKT KRAJOWY BRUTTO NA 1 MIESZKAŃCA

