

Podmioty gospodarki narodowej w rejestrze REGON w województwie łódzkim w 2019 r.

25.02.2020 r.

W 2019 roku odnotowano wzrost liczby podmiotów gospodarki narodowej zarejestrowanych w rejestrze REGON

↑ 102,8

Dynamika liczby podmiotów gospodarki narodowej

W końcu 2019 r. w rejestrze REGON na terenie województwa łódzkiego zarejestrowanych było 254,3 tys. podmiotów gospodarczych - 5,6% ogółu podmiotów zarejestrowanych w kraju. Ponad 1/3 jednostek (37,0%) miała swoją siedzibę w Łodzi. Blisko 3/4 stanowiły osoby fizyczne prowadzące działalność gospodarczą. Najwięcej podmiotów (24,3% ogółu) prowadziło działalność związaną z handlem, naprawą pojazdów samochodowych, jednak największy wzrost w stosunku do 2018 r. odnotowano w sekcji informacja i komunikacja (o 9,3%).

Tablica 1. Podmioty gospodarki narodowej zarejestrowane w rejestrze REGON w 2019 r.

Stan w dniu 31 grudnia

PODMIOTY	2018	2019	2018=100
OGÓŁEM	247502^a	254322^a	102,8
sektor publiczny	6190	6052	97,8
sektor prywatny	240462	247170	102,8
Z liczby ogółem			
Spółki	38450	39357	102,4
Fundacje	1421	1524	107,2
Stowarzyszenia i organizacje społeczne	6949	7136	102,7
Osoby fizyczne prowadzące działalność gospodarczą	184936	190261	102,9

a W podziale według sektorów własności dane nie uwzględniają podmiotów, dla których informacja o formie własności nie występuje w rejestrze REGON.

Podmioty gospodarki narodowej w rejestrze REGON

W porównaniu ze stanem na koniec 2018 r. liczba podmiotów ogółem w województwie łódzkim zwiększyła się o 2,8% (w kraju – o 3,3%). Pod względem formy własności zdecydowana większość – 247,2 tys. - podmiotów działała w sektorze prywatnym (wzrost o 2,8% w ujęciu rocznym). Prawie połowa z nich skupiona była w sekcjach: handel; naprawa pojazdów samochodowych (61,6 tys. podmiotów, 24,9% ogółu w tym sektorze), budownictwo (28,8 tys., 11,6%) oraz przetwórstwo przemysłowe (27,5 tys., 11,1%).

W końcu 2019 r. sektor publiczny obejmował 6,1 tys. podmiotów. W stosunku do 2018 r. nastąpił spadek ich liczby o 2,2%. Największy odsetek stanowiły jednostki, które prowadziły działalność w ramach sekcji: edukacja – 38,3% ogółu jednostek sektora publicznego (2,3 tys. podmiotów) oraz obsługa rynku nieruchomości – 29,3% (1,8 tys. podmiotów).

Podmioty w sektorze prywatnym to 97,2% zbiorowości ogółem

Ze względu na podstawową formę prawną najliczniejszą grupę podmiotów stanowiły osoby fizyczne prowadzące działalność gospodarczą – 74,8% wszystkich podmiotów. W porównaniu z 2018 r. ich liczba zwiększyła się o 5325, tj. o 2,9% i wyniosła 190,3 tys. Kolejną grupą z udziałem 13,4% były jednostki organizacyjne niemające osobowości prawnej, których liczba wyniosła w końcu grudnia 2019 r. 34,0 tys. Udział osób prawnych ukształtował się natomiast na poziomie 11,8% (30,0 tys. jednostek).

Wśród podmiotów według szczególnej formy prawnej znaczącą pozycję zajmują spółki, których w dniu 31 grudnia 2019 r. w województwie łódzkim zarejestrowanych było 39,4 tys. (15,5% ogółu podmiotów). W odniesieniu do 2018 r. ich liczba wzrosła o 2,4%. Spółki cywilne w liczbie 17,1 tys. stanowiące 43,6% wszystkich zarejestrowanych spółek, w ujęciu rocznym odnotowały nieznaczny (o 0,4%) wzrost. Ponad połowa z nich prowadziła działalność w ramach dwóch sekcji: handel; naprawa pojazdów samochodowych (38,2%) oraz przetwórstwo przemysłowe (16,8%).

Liczba zarejestrowanych spółek handlowych na koniec 2019 r. zwiększyła się w porównaniu z 2018 r. o 4,0% i wyniosła 22,0 tys. (55,9% ogółu spółek), wśród których 2,6 tys. to spółki z udziałem kapitału zagranicznego.

Spółki handlowe z wyłącznym kapitałem zagranicznym stanowiły 66,8% ogólnej liczby spółek handlowych z udziałem kapitału zagranicznego. Wśród nich ponad 1/3 prowadziła działalność w ramach sekcji handel; naprawa pojazdów samochodowych (38,6%).

Spółki to 15,5% zarejestrowanych podmiotów gospodarczych (39,4 tys.). W tej grupie przeważały spółki prawa handlowego (55,9%)

Tablica 2. Spółki handlowe według wybranych form prawnych i sekcji PKD w 2019 r. ^a

Stan w dniu 31 grudnia

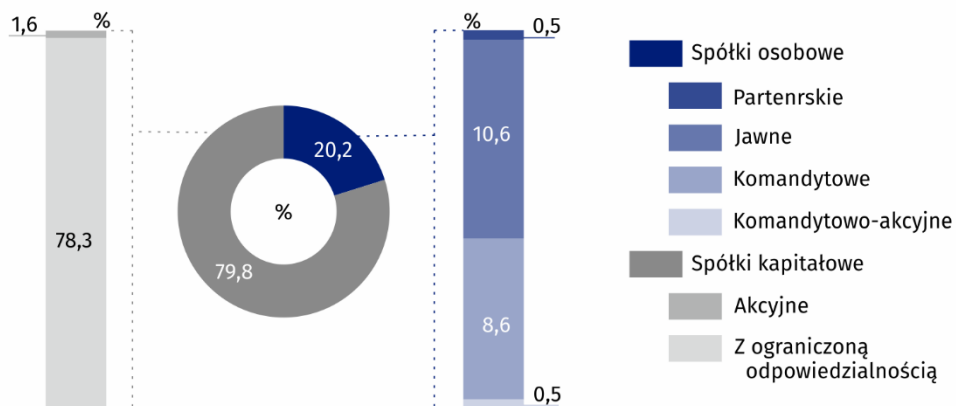
SEKCJE PKD	Spółki handlowe	W tym			
		spółki akcyjne	spółki z ograniczoną odpowiedzialnością	spółki jawne	spółki komandytowe
OGÓŁEM	22000	345	17220	2330	1888
Przetwórstwo przemysłowe	3132	107	2311	452	254
Budownictwo	2122	28	1615	149	313
Handel; naprawa pojazdów samochodowych	5586	54	4148	947	427
Transport i gospodarka magazynowa	1076	2	879	120	75
Informacja i komunikacja	1191	26	1059	51	51
Obsługa rynku nieruchomości	1548	20	1141	125	242
Działalność profesjonalna, naukowa i techniczna	2610	33	2200	99	193
Administrowanie i działalność wspierająca	1280	9	1139	51	73
Pozostałe	3428	66	2705	333	260

^a W podziale według sekcji PKD bez podmiotów, dla których informacja o rodzaju przeważającej działalności nie występuje w rejestrze REGON.

Pośród spółek prawa handlowego 79,8% (17,6 tys.) stanowiły spółki kapitałowe, pozostałe 20,2% (4,4 tys.) to spółki osobowe. Najliczniejszą grupą były spółki z ograniczoną odpowiedzialnością (17,2 tys., tj. 78,3% ogółu spółek handlowych). Najmniej było spółek komandytowo – akcyjnych – 107 podmiotów oraz spółek partnerskich – 110 podmiotów (po 0,5% ogółu).

Wykres 1. Struktura spółek handlowych według formy prawnej w województwie łódzkim w 2019 r.

Stan w dniu 31 grudnia



Według stanu na koniec 2019 r. w województwie łódzkim zarejestrowanych było 7,1 tys. stowarzyszeń i organizacji społecznych, tj. o 2,7% więcej niż rok wcześniej. W rejestrze REGON zwiększyła się również liczba fundacji (o 7,2% do 1,5 tys.). Spadek natomiast odnotowano w przypadku spółdzielni (o 2,0% do 679 jednostek), a na poziomie sprzed roku tj. 2 podmiotów utrzymała się liczb zarejestrowanych przedsiębiorstw państwowych.

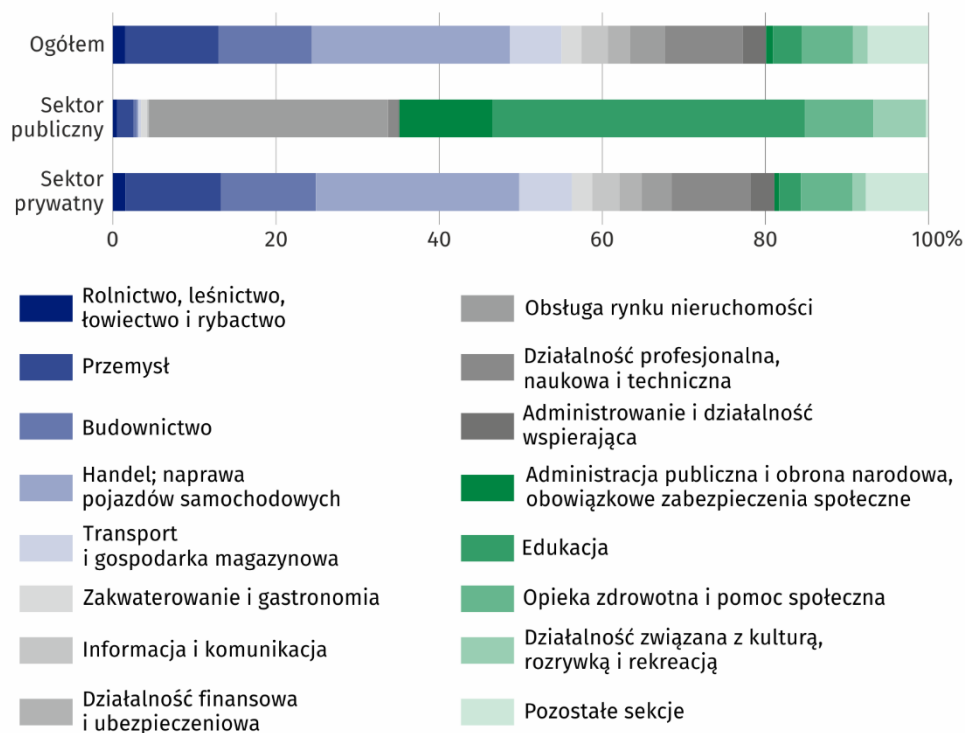
Pod względem rodzaju prowadzonej działalności najwięcej podmiotów działało w ramach sekcji handel; naprawa pojazdów samochodowych (61,8 tys., tj. 24,3% ogółu jednostek). Znaczny udział w liczbie podmiotów ogółem stanowiły też jednostki z sekcji budownictwo (28,9 tys., tj. 11,4%), przetwórstwo przemysłowe (27,6 tys., tj. 10,9%) oraz działalność profesjonalna, naukowa i techniczna (24,3 tys., tj. 9,5%).

W ujęciu rocznym największy procentowy wzrost liczby podmiotów odnotowano w sekcjach: informacja i komunikacja (o 9,3%), budownictwo (o 8,3%), pozostała działalność usługowa (o 6,7%) oraz administrowanie i działalność wspierająca (o 6,4%). Spadek wystąpił jedynie w najliczniejszej pod względem liczby podmiotów sekcji, tzn. w handlu; naprawie pojazdów samochodowych (o 1,2%).

Prawie co czwarty podmiot prowadził działalność w ramach sekcji handel; naprawa pojazdów samochodowych

Wykres 2. Struktura podmiotów gospodarki narodowej według sekcji PKD w 2019 r.

Stan w dniu 31 grudnia

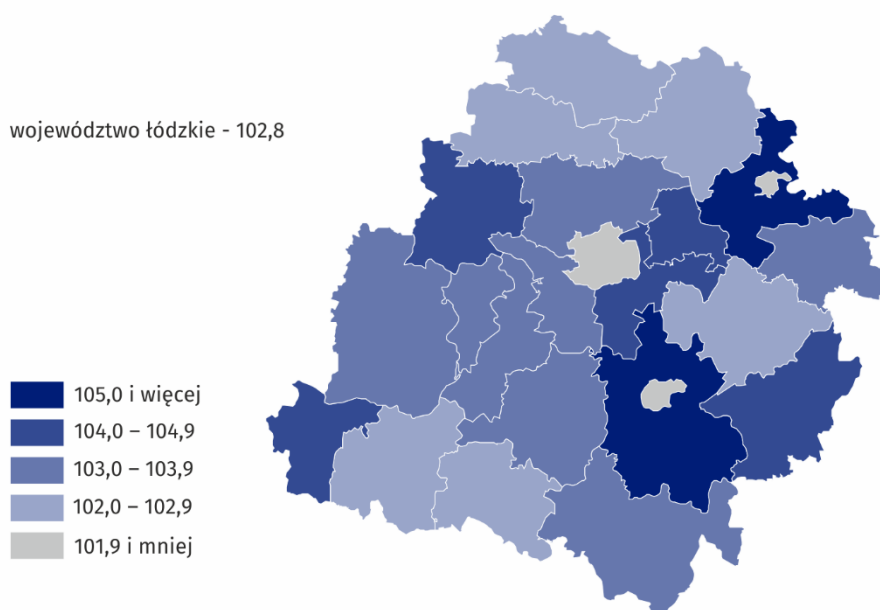


W ujęciu terytorialnym najwięcej podmiotów zarejestrowanych było w Łodzi – 94,1 tys. (37,0% ogółu) oraz powiatach: zgierskim – 17,3 tys. (6,8%), pabianickim – 13,8 tys. (5,4%) i tomaszowskim – 9,8 tys. (3,9%). Najmniej natomiast w powiatach skierniewickim – 2,9 tys. (1,1% podmiotów) i brzezińskim – 3,1 tys. (1,2%).

W skali roku wzrost liczby podmiotów odnotowano we wszystkich powiatach województwa, relatywnie najwyższy w powiecie piotrkowskim (o 6,0%), skierniewickim (o 5,9%), opoczyńskim (o 4,9%), brzezińskim (o 4,8%) oraz wieruszowskim (o 4,7%), a najniższy w miastach na prawach powiatu: Skierniewicach (o 1,1%), Łodzi (o 1,7%) oraz Piotrkowie Trybunalskim (o 1,9%).

Ponad 1/3 podmiotów zarejestrowanych była w Łodzi

Mapa 1. Dynamika liczby podmiotów gospodarki narodowej w 2019 r. (2018=100)



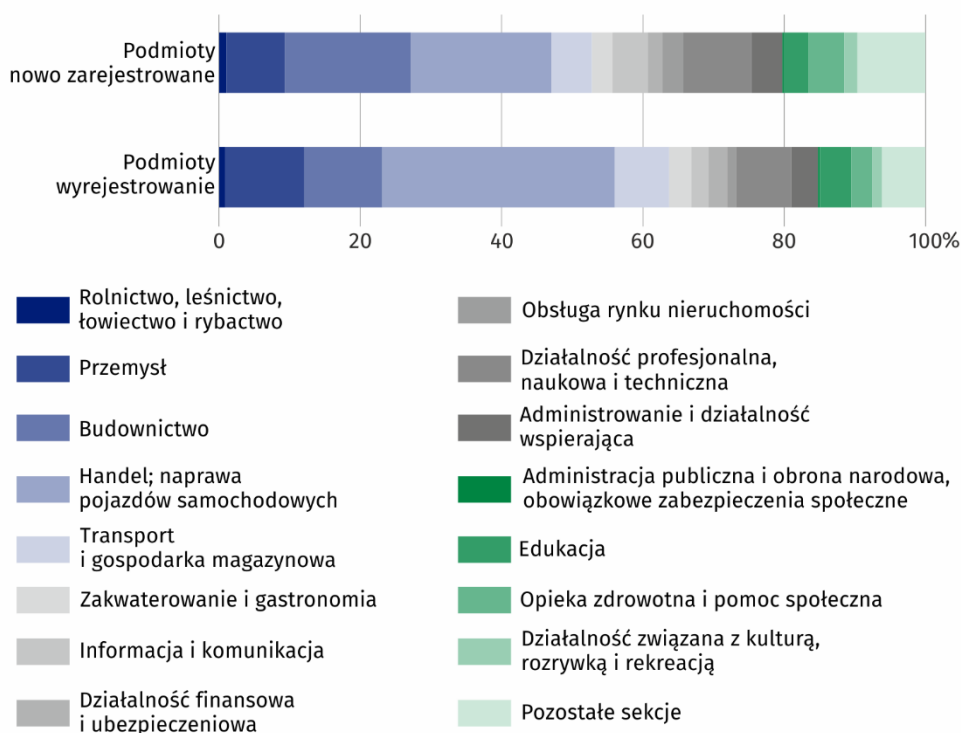
Podmioty nowo zarejestrowane

W 2019 r. w województwie łódzkim zarejestrowano 21,5 tys. nowych podmiotów gospodarczych (o 1,0% mniej niż w roku poprzednim). Wśród nich 17,7 tys. to osoby fizyczne prowadzące działalność gospodarczą (o 1,5% mniej niż w 2018 r), 2,1 tys. to spółki handlowe (wzrost o 6,8%) oraz 0,4 tys. to spółki cywilne (spadek o 6,0%). Najwięcej podmiotów podjęło działalność w ramach sekcji handel; naprawa pojazdów samochodowych (4,3 tys. podmiotów, co stanowi 19,9% jednostek nowo powstałych), budownictwo (3,8 tys., tj. 17,9%) oraz działalność profesjonalna, naukowa i techniczna (2,1 tys., tj. 9,7%).

Spośród wszystkich nowo powstałych jednostek w województwie 35,0% (7,5 tys.) zarejestrowano w Łodzi. Znaczące udziały zanotowano również w powiecie zgierskim 6,5% ogółu nowych podmiotów (1,4 tys. jednostek), a także w powiecie pabianickim 5,0% (1,1 tys. jednostek). Najmniej nowych podmiotów zarejestrowano w powiatach skierniewickim i łęczyckim – po 1,3% (odpowiednio 270 i 275 podmiotów).

W ciągu roku działalność gospodarczą rozpoczęło 21,5 tys. podmiotów, tj. o 1,0% mniej niż rok wcześniej

Wykres 3. Struktura podmiotów nowo zarejestrowanych i wyrejestrowanych według sekcji PKD w okresie styczeń - grudzień 2019 r.



Podmioty wyrejestrowane

W ciągu 2019 r. z rejestru REGON wykreślono 13,9 tys. podmiotów (o 28,1% mniej niż na przestrzeni 2018 r.), w tym 11,6 tys. osób fizycznych prowadzących działalność gospodarczą (o 8,6% mniej niż rok wcześniej). Najwięcej zlikwidowanych podmiotów należało do sekcji handel; naprawa pojazdów samochodowych - 4,6 tys. (32,9% ogółu wyrejestrowanych), budownictwo - 1,5 tys. (11,0%) oraz przetwórstwo przemysłowe - 1,5 tys. (10,7%). Te trzy sekcje skupiały łącznie ponad połowę (54,6%) ogółu wyrejestrowanych podmiotów.

Spośród wszystkich podmiotów wyrejestrowanych z rejestru REGON z terenu województwa łódzkiego najwięcej - 40,6% pochodziło z Łodzi (5,6 tys. jednostek). Relatywnie wysoka liczba podmiotów, tj. 6,8% została wykreślona z powiatu zgierskiego (0,9 tys. jednostek), a także z powiatu pabianickiego - 5,1% ogółu wyrejestrowanych (0,7 tys. jednostek). Najmniej podmiotów wyrejestrowano w powiecie skierniewickim - 0,8% (109 jednostek).

Podmioty według przewidywanej liczby pracujących

W momencie rejestracji firmy każdy przedsiębiorca deklaruje liczbę pracujących. Według tego kryterium zdecydowanie przeważały podmioty, które zadeklarowały zatrudnienie do 9 osób, tzw. mikroprzedsiębiorstwa - 243,6 tys. Udział jednostek małych (o przewidywanej liczbie pracujących od 10 do 49 osób) wyniósł 3,5% (8,8 tys. jednostek), podmiotów średnich (od 50 do 249 pracujących), to 0,6% (1,7 tys. jednostek), a dużych (250 osób i więcej) - 0,1% (242 jednostki). W porównaniu z 2018 r. liczba mikroprzedsiębiorstw wzrosła o 7147 jednostek, tj. o 3,0%, a ich udział zwiększył się o 0,3 p. proc.

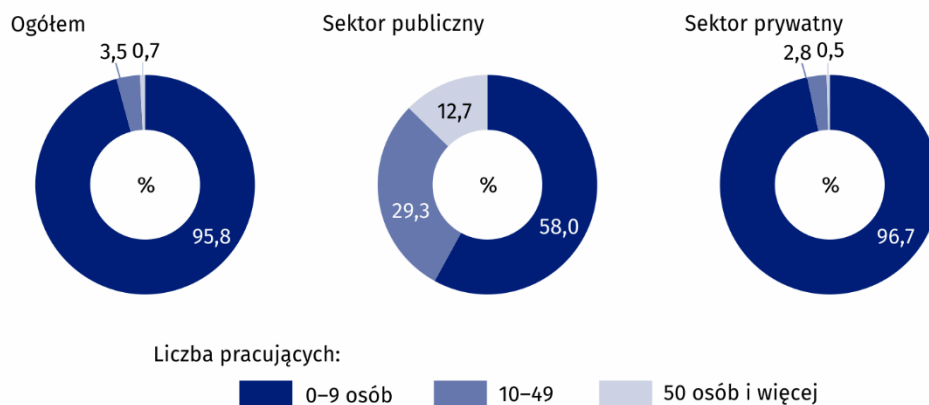
Prawie ¼ mikroprzedsiębiorstw prowadziła działalność w ramach sekcji handel; naprawa pojazdów samochodowych (24,7%), w ramach budownictwa - 11,5%, przetwórstwa przemysłowego - 10,2%, a w ramach transportu i gospodarki magazynowej - 6,4% podmiotów.

W 2019 r. z rejestru REGON wykreślono 13,9 tys., podmiotów, z tego 83,8% to osoby fizyczne prowadzące działalność gospodarczą

95,8% wszystkich podmiotów w rejestrze REGON stanowiły mikroprzedsiębiorstwa

Wykres 4. Struktura podmiotów gospodarki narodowej według przewidywanej liczby pracujących w 2019 r.

Stan w dniu 31 grudnia

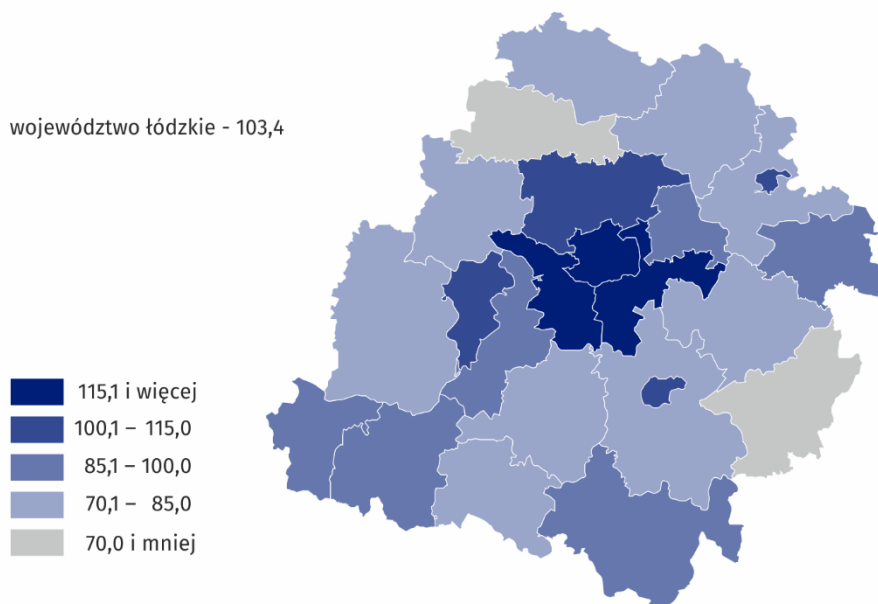


Podmioty gospodarki narodowej na 1000 ludności¹

Wskaźnik przedsiębiorczości (liczba podmiotów na 1000 ludności zamieszkałej na danym terenie) ukształtował się, w analizowanym okresie, na poziomie 103,4. Najwyższe wartości wskaźnika dotyczyły Łodzi (137,9) oraz powiatów łódzkiego wschodniego (124,8) i pabianickiego (115,5). Wartość wyższą od średniej w województwie odnotowano również w powiecie zgierskim (104,2) oraz Piotrkowie Trybunalskim (104,0). Najniższym wskaźnikiem natężenia charakteryzowały się natomiast powiaty: opoczyński (64,5), łęczycki (67,1), piotrkowski (71,4) i skierniewicki (74,6).

W przeliczeniu na 1000 mieszkańców liczba zarejestrowanych podmiotów ukształtowała się na poziomie 103,4

Mapa 2. Podmioty gospodarki narodowej na 1000 ludności w 2019 r.



¹ Ludność stan w dniu 30 czerwca

Tablica 3. Podmioty gospodarki narodowej według podstawowych form prawnych i sekcji PKD w 2019 r.

Stan w dniu 31 grudnia

WYSZCZEGÓLNIENIE	Ogółem	Osoby prawne i jednostki organizacyjne niemające osobowości prawnej					Osoby fizyczne prowadzące działalność gospodarczą
		razem	w tym				
			spółki		spółdzielnie	fundacje, stowarzyszenia i organizacje społeczne	
			handlowe	cywilne			
OGÓŁEM	254322	64061	22000	17141	679	8660	190261
w tym							
Rolnictwo, leśnictwo, łowiectwo i rybactwo	3909	577	156	71	80	169	3332
Przemysł	29157	6837	3689	3005	73	-	22320
w tym przetwórstw przemysłowe	27646	6095	3132	2879	66	-	21551
Budownictwo	28926	3549	2122	1325	19	-	25377
Handel; naprawa pojazdów samochodowych	61843	12387	5586	6549	189	1	49456
Transport i gospodarka magazynowa	16038	1790	1076	700	-	1	14248
Zakwaterowanie i gastronomia	6229	1828	668	1097	12	-	4401
Informacja i komunikacja	8284	1628	1191	423	2	6	6656
Działalność finansowa i ubezpieczeniowa	6804	1066	595	274	45	145	5738
Obsługa rynku nieruchomości	10936	8331	1548	377	206	-	2605
Działalność profesjonalna, naukowa i techniczna	24268	4128	2610	1405	12	5	20140
Administrowanie i działalność wspierająca	7261	1765	1280	445	20	2	5496
Administracja publiczna i obrona narodowa; obowiązkowe zabezpieczenia społeczne	2143	2135	3	-	-	1438	8
Edukacja	8915	4161	332	271	8	65	4754
Opieka zdrowotna i pomoc społeczna	15990	1687	692	474	6	11	14303
Działalność związana z kulturą, rozrywką i rekreacją	4625	2477	209	282	4	1598	2148
Pozostała działalność usługowa	18930	9652	216	443	3	5206	9278

Tablica 4. Podmioty gospodarki narodowej według wybranych form prawnych, podregionów i powiatów w 2019 r.

Stan w dniu 31 grudnia

WYSZCZEGÓLNIENIE	Ogółem	Osoby prawne i jednostki organizacyjne niemające osobowości prawnej					Osoby fizyczne prowadzące działalność gospodarczą
		razem	w tym				
			spółki		spółdzielnie	fundacje, stowarzyszenia i organizacje społeczne	
			handlowe	cywilne			
OGÓŁEM	254322	64061	22000	17141	679	8660	190261
Podregion łódzki	43104	9204	3205	2667	78	1097	33900
Powiaty:							
brzeziński	3056	639	166	127	10	123	2417
łódzki wschodni	8975	1813	757	539	12	198	7162
pabianicki	13779	3163	1169	909	18	301	10616
zgierski	17294	3589	1113	1092	38	475	13705
Podregion m. Łódź	94115	28923	12796	7720	142	2899	65192
Miasto naprawach powiatu: Łódź	94115	28923	12796	7720	142	2899	65192
Podregion piotrkowski	48130	10945	2696	2890	180	1804	37185
Powiaty:							
bełchatowski	9497	2374	519	709	25	365	7123
opoczyński	4923	1161	188	265	15	237	3762
piotrkowski	6516	1294	257	197	57	311	5222
radomszczański	9759	1997	529	480	37	349	7762
tomaszowski	9802	2200	616	631	25	328	7602
Miasto na prawach powiatu: Piotrków Trybunalski	7633	1919	587	608	21	214	5714
Podregion sieradzki	39536	8205	1853	2135	126	1621	31331
Powiaty:							
łaski	4690	900	190	261	8	178	3790
pajęczański	4114	787	155	219	17	166	3327
poddębicki	3417	700	138	145	14	174	2717
sieradzki	9656	2111	497	434	38	440	7545
wieluński	6986	1537	345	461	16	279	5449
wieruszowski	3908	817	169	199	22	166	3091
zduńskowolski	6765	1353	359	416	11	218	5412

Tablica 4. Podmioty gospodarki narodowej według wybranych form prawnych, podregionów i powiatów w 2019 r. (dok.)

Stan w dniu 31 grudnia

WYSZCZEGÓLNIENIE	Ogółem	Osoby prawne i jednostki organizacyjne niemające osobowości prawnej					Osoby fizyczne prowadzące działalność gospodarczą
		razem	w tym				
			spółki		spółdzielnie	fundacje, stowarzyszenia i organizacje społeczne	
			handlowe	cywilne			
Podregion skierniewicki	29437	6784	1450	1729	153	1239	22653
Powiaty:							
kutnowski	7817	1921	462	477	38	299	5896
łęczycki	3351	842	124	178	22	169	2509
łowicki	6188	1357	233	382	34	299	4831
rawski	4279	937	204	250	16	173	3342
skierniewicki	2851	621	103	117	13	152	2230
Miasto na prawach powiatu: Skierniewice	4951	1106	324	325	30	147	3845

Opracowanie merytoryczne:

Łódzki Ośrodek Badań Regionalnych

Jolanta Maniewska

Rozpowszechnianie:

Informatorium Statystyczne

Łódzki Ośrodek Badań Regionalnych

tel.: 42 683 91 91, 42 683 91 92

e-mail: informatoriumLDZ@stat.gov.pl



www.lodz.stat.gov.pl



@Lodz_STAT



@GlownyUrządStatystyczny

Powiązane opracowania

[Zmiany strukturalne grup podmiotów gospodarki narodowej w rejestrze REGON, 2018 rok](#)

[Zmiany strukturalne grup podmiotów gospodarki narodowej na obszarach przygranicznych na terenie Polski w latach 2017-2018](#)

[Biuletyn Statystyczny Województwa Łódzkiego](#)

Temat dostępny w bazach danych

[BDL → Podmioty gospodarki narodowej, przekształcenia własnościowe i strukturalne](#)

[Liczba podmiotów w rejestrze REGON \(tablice\)](#)

Ważniejsze pojęcia dostępne w słowniku

[Podmiot gospodarki narodowej](#)

[Forma prawna](#)

[Osoba prawna](#)

[Osoba fizyczna prowadząca działalność gospodarczą](#)