



URZĄD STATYSTYCZNY W ŁODZI
Informacja sygnałna

DZIAŁALNOŚĆ SPÓŁEK Z UDZIAŁEM KAPITAŁU ZAGRANICZNEGO W WOJEWÓDZTWIE ŁÓDZKIM W 2009 R.

93-176 Łódź ul. Suwalska 29
tel. 42 6839-100, 6839-101

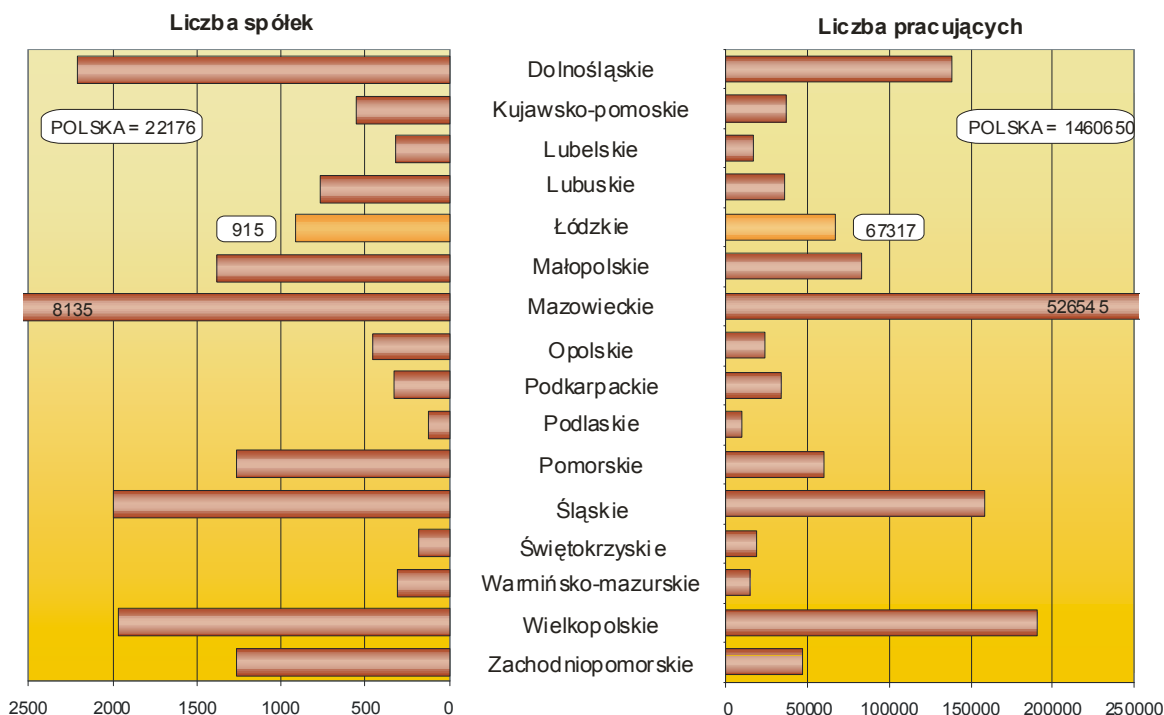
<http://www.stat.gov.pl/lodz/>
mail: SekretariatUSLDZ@stat.gov.pl

Prezentowane dane charakteryzują zbiorowość spółek z udziałem kapitału zagranicznego prowadzących działalność na terenie województwa łódzkiego w 2009 r., w których został zaangażowany kapitał zagraniczny (niezależnie od jego wielkości, udziału w kapitale podstawowym, oraz kraju pochodzenia). Prezentowane dane nie uwzględniają napływu kapitału zagranicznego do banków i instytucji ubezpieczeniowych.

Podstawowym źródłem danych wykorzystanych do scharakteryzowania tych podmiotów jest roczne badanie spółek z udziałem kapitału zagranicznego.

SPÓŁKI Z UDZIAŁEM KAPITAŁU ZAGRANICZNEGO WEDŁUG WOJEWÓDZTW W 2009 R.

Stan w dniu 31 XII

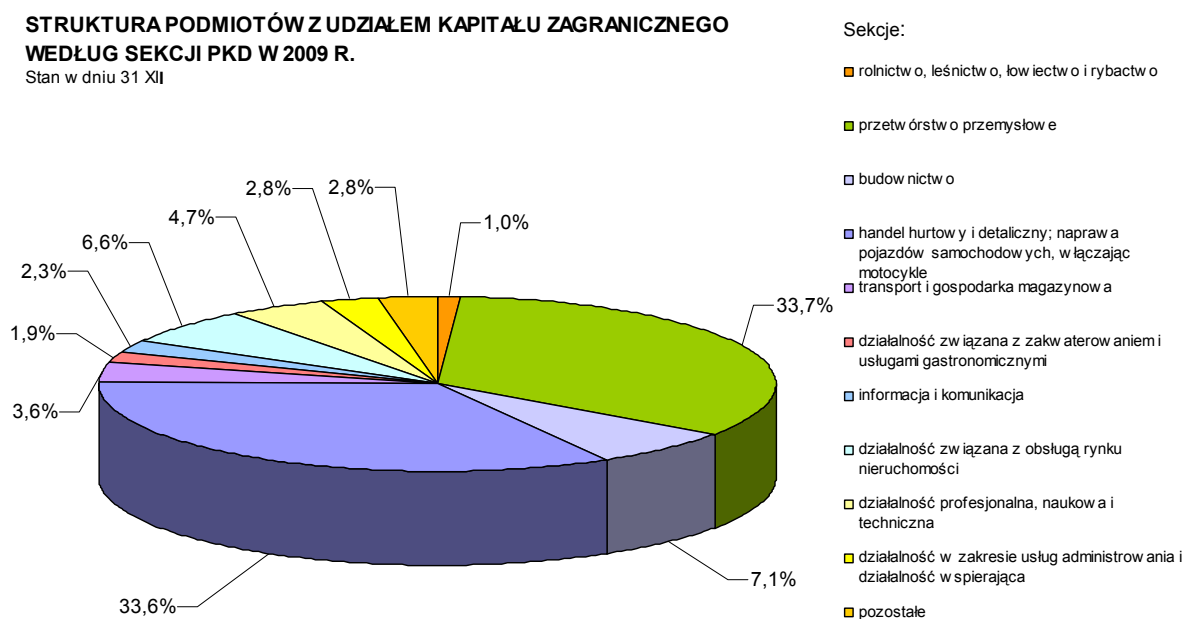


W 2009 r. na terenie województwa łódzkiego badaną zbiorowość stanowiło 915 spółek z kapitałem zagranicznym, czyli o 30 podmiotów więcej niż rok wcześniej (tj. o 3,4%). W skali kraju w województwie łódzkim spółki z udziałem kapitału zagranicznego stanowiły 4,1%, w zestawieniu ze wszystkimi województwami łódzkie uplasowało się na 8 pozycji.

W spółkach z udziałem kapitału zagranicznego w województwie łódzkim w roku 2009 zatrudnionych było 67317 osób, o 1482 mniej niż przed rokiem (spadek o 2,2%). W skali kraju województwo łódzkie zajęło pod tym względem 6 pozycję. Zatrudnieni w spółkach z kapitałem zagranicznym w województwie łódzkim stanowili 4,61% ogółu pracujących w takich podmiotach.

STRUKTURA PODMIOTÓW Z UDZIAŁEM KAPITAŁU ZAGRANICZNEGO WEDŁUG SEKCJI PKD W 2009 R.

Stan w dniu 31 XII



Wg PKD 2007

Wśród 915 spółek z udziałem kapitału zagranicznego największy odsetek stanowiły podmioty prowadzące działalność w ramach przetwórstwa przemysłowego – 33,7% ogółu spółek, handlu i naprawach samochodów – 33,6%, budownictwie – 7,1% oraz w obsłudze rynku nieruchomości – 6,6%. W działalności profesjonalnej naukowej i technicznej odnotowano 43 spółki (4,7% ogółu spółek), w transporcie i gospodarce magazynowej – 33 (3,6%).

W województwie łódzkim w 2009 r. spośród 308 spółek z kapitałem zagranicznym z sekcji przetwórstwo przemysłowe, najczęściej działało w produkcji: produkcja wyrobów z gumy i tworzyw sztucznych (14,6 %), produkcja metalowych wyrobów gotowych (10,4%) oraz odzieży (9,1%). Działami o największym udziale w wartości kapitału podstawowego całej sekcji była: produkcja urządzeń elektrycznych (20,0% kapitału podstawowego tej

sekcji), produkcja komputerów, wyrobów elektronicznych i optycznych (16,8%) oraz produkcja wyrobów z pozostałych mineralnych surowców niemetalicznych (14,1%).

Tabl. 1 Liczba podmiotów oraz wartość kapitału w przetwórstwie przemysłowym w roku 2009
Stan w dniu 31 XII

Wyszczególnienie	Liczba podmiotów	Kapitał podstawowy	
		ogółem	zagraniczny
		w milionach złotych	
Przetwórstwo przemysłowe	308	3403,3	3266,0
z tego:			
produkcja wyrobów tekstylnych	23	71,0	66,8
produkcja odzieży	28	77,9	71,5
produkcja chemikaliów i wyrobów chemicznych	17	132,9	131,6
produkcja wyrobów z gumy i tworzyw sztucznych	45	436,8	410,9
produkcja wyrobów z pozostałych mineralnych surowców niemetalicznych	16	479,6	467,8
produkcja metalowych wyrobów gotowych, z wyłączeniem maszyn i urządzeń.....	32	186,8	179,8
produkcja komputerów, wyrobów elektronicznych i optycznych	16	571,4	567,9
produkcja urządzeń elektrycznych	15	681,5	650,3
produkcja maszyn i urządzeń, gdzie indziej niesklasyfikowana.....	20	64,0	63,3

Spośród ogółu podmiotów posiadających kapitał zagraniczny zdecydowaną większość stanowiły spółki z.o.o. (94,9%), udział spółek akcyjnych wynosił 3,7%. W województwie łódzkim w 2009 roku wśród przedsiębiorstw posiadających kapitał zagraniczny odnotowano ponadto 6 spółek komandytowych oraz 4 oddziały przedsiębiorców zagranicznych.

Tabl. 2. Rodzaje spółek z kapitałem zagranicznym w województwie łódzkim w 2009 roku
Stan w dniu 31 XII

Wyszczególnienie	Liczba podmiotów
Ogółem	915
Spółki akcyjne.....	34
Spółki z o.o.	868
Spółki komandytowe	6
Oddziały przedsiębiorców zagranicznych	3
Pozostałe formy prawne.....	4

Pod względem wielkości zatrudnienia przeważały podmioty o liczbie pracujących do 9 osób i stanowiły one 53,8 % ogółu podmiotów z kapitałem zagranicznym (pracowało w nich 1388 osób), w grupie tej odnotowano wzrost liczby podmiotów w skali roku o 45 jednostek (o 10,1 %). Znaczący był również udział podmiotów o liczbie pracujących od 10 do 49 osób – było ich 23,3% ogółu badanej zbiorowości (5129 osób pracujących). Udział jednostek o liczbie pracujących od 50 do 249 osób wyniósł 16,4 % (zatrudniały one łącznie 16083 osób), zaś jednostek powyżej 250 osób – 6,6% ogółu podmiotów z kapitałem zagranicznym (pracowało w nich 44717 osób, czyli dwie trzecie zatrudnionych w spółkach z udziałem kapitału zagranicznego).

Tabl.3. Podmioty z udziałem kapitału zagranicznego według liczby pracujących w przedsiębiorstwach w latach 2008 i 2009.

Stan w dniu 31 XII

Podmioty według liczby pracujących	Podmioty			Pracujący
	2008	2009	2008=100	
Ogółem.....	885	915	103,4	67317
do 9 osób.....	447	492	110,1	1388
10 do 49.....	218	213	97,7	5129
50 do 249.....	158	150	94,9	16083
250 osób i więcej.....	62	60	96,8	44717

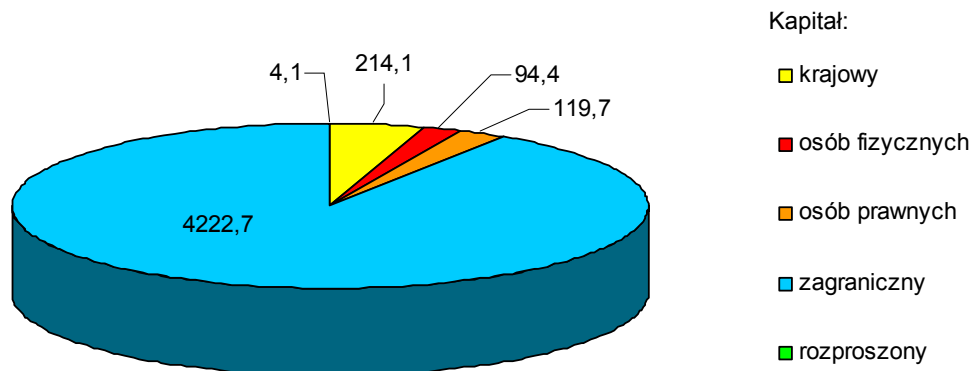
Udziałowcami zagranicznymi w polskich podmiotach gospodarczych mających siedzibę na terenie województwa łódzkiego byli reprezentanci z 50 krajów. Kraje należące do Unii Europejskiej wniosły łącznie kapitał o wartości 3666,2 mln zł, co stanowiło 86,8% ogółu kapitału wniesionego w spółkach. Kraje należące do grupy OECD zainwestowały łącznie 4074,7 mln zł (99,2 %). Najwięcej kapitału zagranicznego pochodziło: z Niderlandów – 24,4%, z Włoch – 16,6 oraz z Niemiec – 13,5%.

Wartość kapitału podstawowego badanych podmiotów według stanu w końcu 2009 r. wyniosła 4441 mln zł, w tym 4222,7 mln zł (95,1% udziału) stanowił kapitał zagraniczny. W końcu analizowanego okresu 766 (83,7%), spośród 915 spółek mających siedzibę na terenie województwa łódzkiego, wykazało w swej strukturze kapitałowej przewagę kapitału zagranicznego nad krajowym. Wartość zagranicznego kapitału podstawowego tej grupy podmiotów wyniosła 4155 mln zł, czyli 98,4% ogólnej wartości kapitału zagranicznego zainwestowanego w województwie łódzkim.

Tabl. 4. Podstawowy kapitał zagraniczny według krajów pochodzenia udziałowców w 2009 r.
Stan w dniu 31 XII

Wybrane kraje	Liczba podmiotów z kapitałem danego kraju	Liczba udziałowców z danego kraju	Podstawowy kapitał zagraniczny	
			mln zł	w % ogółem
Ogółem.....	915	1318	4222,7	100,0
w tym:				
kraje Unii Europejskiej	723	1001	3666,2	86,8
kraje OECD	791	1116	4074,7	96,5
w tym z ogółem przypada na:				
Australia.....	3	5	62,3	1,5
Austria	40	45	146,8	3,5
Cypr	21	24	77,9	1,8
Dania.....	34	43	173,6	4,1
Francja	70	106	197,3	4,7
Hiszpania.....	56	89	300,3	7,1
Japonia.....	2	2	170	4,0
Luksemburg	28	28	180,7	4,3
Niderlandy.....	96	126	1029,1	24,4
Niemcy	173	221	568,5	13,5
Stany Zjednoczone	29	40	81	1,9
Szwajcaria	30	36	97,3	2,3
Węgry.....	5	6	66,4	1,6
Wielka Brytania.....	35	45	109,6	2,6
Włochy.....	90	129	700,3	16,6

**KAPITAŁ PODSTAWOWY W SPÓŁKACH Z UDZIAŁEM KAPITAŁU ZAGRANICZNEGO
W WOJEWÓDZTWIE ŁÓDZKIM WEDŁUG UDZIAŁOWCÓW (w mln zł)**
Stan w dniu 31 XII



Opracowanie: Paweł Armatys – Łódzki Ośrodek Badań Regionalnych