

Działalność podmiotów z kapitałem zagranicznym w województwie łódzkim w 2016 r.

16.02.2018 r.

1040

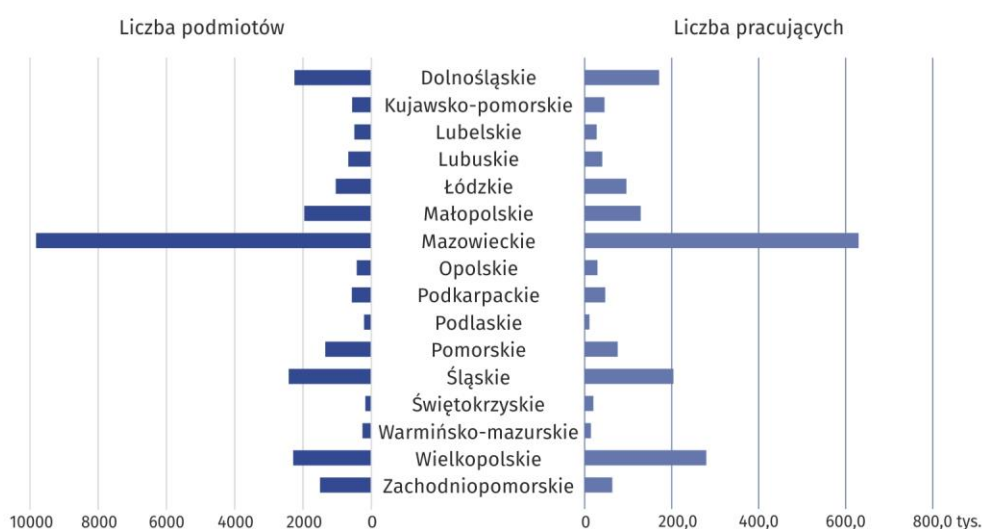
Liczba podmiotów z kapitałem zagranicznym

W 2016 r. na terenie województwa łódzkiego badana zbiorowość podmiotów z kapitałem zagranicznym liczyła 1040 jednostek – spadek o 0,7% w porównaniu z rokiem poprzednim, przy średnim wzroście w Polsce o 0,2%. Ponad połowa z nich (551) miała swoją siedzibę w Łodzi. Podmioty z łódzkiego stanowiły 4,0% wszystkich podmiotów z udziałem kapitału zagranicznego w kraju, co plasuje łódzkie 8 miejscu wśród województw.

W 2016 r. na terenie województwa łódzkiego działało 1040 podmiotów z kapitałem zagranicznym, tj. o 7 mniej niż w 2015 r.

Wykres 1. Podmioty z udziałem kapitału zagranicznego według województw w 2016 r.

Stan w dniu 31 XII



Podmioty

Wśród ogółu podmiotów z kapitałem zagranicznym największy odsetek stanowiły jednostki, które prowadziły działalność w ramach sekcji: handel; naprawa pojazdów samochodowych – 35,9% ogółu, przetwórstwo przemysłowe – 28,9%, obsługa rynku nieruchomości – 7,9% oraz działalność profesjonalna, naukowa i techniczna – 6,3%.

Ze względu na formę prawną wśród ogółu podmiotów z kapitałem zagranicznym zdecydowanie przeważały spółki z ograniczoną odpowiedzialnością (93,9%), spółki akcyjne stanowiły 3,3%, a spółki komandytowe – 1,6%.

Struktura podmiotów z kapitałem zagranicznym pod względem ich wielkości nie uległa istotnym zmianom w stosunku do 2015 r. Przeważały jednostki o liczbie pracujących do 9 osób, które stanowiły 57,9% ogółu badanej zbiorowości. Znaczący był również udział podmiotów o liczbie pracujących od 10 do 49 osób stanowiąc 20,4% ogółu podmiotów. Do klasy podmiotów średnich o liczbie pracujących od 50 do 249 osób należało 14,9% całej zbiorowości, a jednostki duże o liczbie pracujących 250 osób i więcej stanowiły 6,8% ogółu.

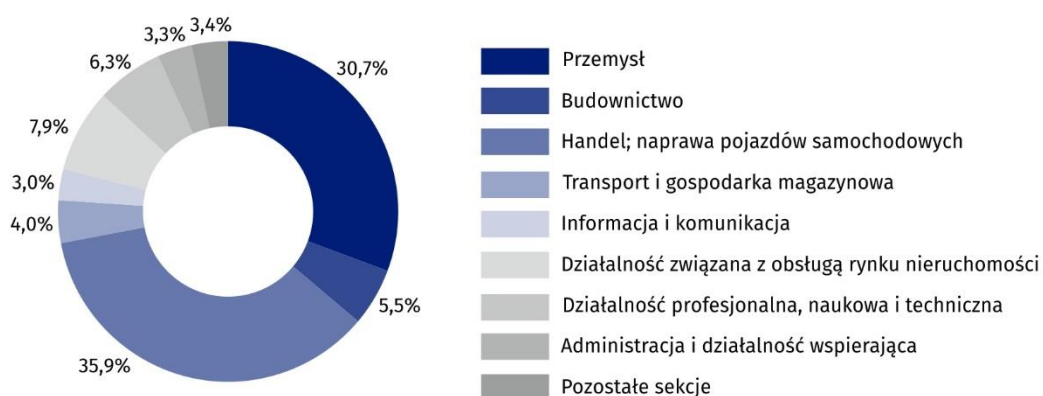
Najwięcej podmiotów prowadziło działalność w sekcji handel; naprawa pojazdów samochodowych – 35,9%.

Dominowały spółki z ograniczoną odpowiedzialnością – 93,9%.

Przeważały przedsiębiorstwa o liczbie pracujących do 9 osób – 57,9%.

Wykres 2. Struktura podmiotów z udziałem kapitału zagranicznego według sekcji PKD 2007 w województwie łódzkim w 2016 r.

Stan w dniu 31 XII



Pracujący

W podmiotach z udziałem kapitału zagranicznego w województwie łódzkim w 2016 r. pracowało 95,8 tys. osób, tj. o 4,9% więcej w stosunku do roku poprzedniego. Pracujący w podmiotach z kapitałem zagranicznym w Łodzi stanowili 56,0% ogółu pracujących w tej grupie podmiotów w skali województwa oraz 5,1% w skali kraju.

Najwięcej osób pracowało w jednostkach dużych o liczbie pracujących 250 i więcej osób – 74,6% ogólnej liczby pracujących w podmiotach z kapitałem zagranicznym, a najmniej w podmiotach o liczbie pracujących do 9 osób – 1,2% ogółu pracujących.

W podmiotach z kapitałem zagranicznym pracowało 95,8 tys. osób, tj. o 4,9% więcej niż rok wcześniej.

Tablica 1. Podmioty z udziałem kapitału zagranicznego według liczby pracujących w województwie łódzkim

Stan w dniu 31 XII

PODMIOTY WEDŁUG LICZBY PRACUJĄCYCH	Podmioty gospodarcze			Pracujący		
	2015	2016	2015=100	2015	2016	2015=100
OGÓŁEM	1047	1040	99,3	91378	95838	104,9
Do 9 osób	605	602	99,5	1222	1191	97,5
10 – 49	222	212	95,5	5401	5067	93,8
50 – 249	148	155	104,7	16884	18110	107,3
250 osób i więcej	72	71	98,6	67871	71470	105,3

Kapitał

Wartość kapitału podstawowego podmiotów z udziałem kapitału zagranicznego według stanu w końcu 2016 r. wyniosła 5593,7 mln zł, co oznacza wzrost o 3,6% w porównaniu z rokiem poprzednim. Kapitał zagraniczny wzrósł z 5147,5 mln zł do 5355,3 mln zł, tj. o 4,0%.

W strukturze kapitału podstawowego, kapitał zagraniczny stanowił 95,7% (w 2015 r. – 95,3%), krajowy – 4,2% (w 2015 r. – 4,6%), a kapitał rozproszony, którego nie można przyporządkować konkretnym udziałowcom, stanowił, podobnie jak przed rokiem 0,05%. Najwyższy udział kapitału zagranicznego w kapitale podstawowym odnotowano w spółkach z ograniczoną odpowiedzialnością (97,4%).

Wartość kapitału podstawowego badanych podmiotów wyniosła 5355,3 mln zł, z czego 95,7% stanowił kapitał zagraniczny.

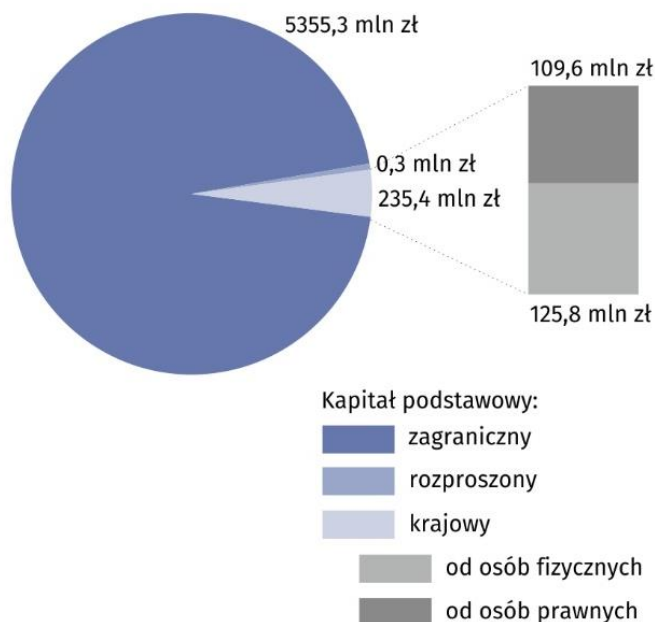
Tablica 2. Kapitał podstawowy podmiotów z udziałem kapitału zagranicznego według wybranych form prawnych w województwie łódzkim w 2016 r.

Stan w dniu 31 XII

WYSZCZEGÓLNIENIE	Kapitał podstawowy w mln zł		Udział kapitału zagranicznego w kapitale podstawowym w %
	ogółem	w tym kapitał zagraniczny	
OGÓŁEM	5593,7	5355,3	95,7
w tym:			
Spółki akcyjne	589,3	495,4	84,1
Spółki z ograniczoną odpowiedzialnością	4892,2	4766,2	97,4
Spółki komandytowe	59,3	40,7	68,6

Wykres 3. Kapitał podstawowy w podmiotach z udziałem kapitału zagranicznego według udziałowców w województwie łódzkim w 2016 r.

Stan w dniu 31 XII



W końcu 2016 r. wśród podmiotów z kapitałem zagranicznym, mających siedzibę na terenie województwa łódzkiego, przewagę kapitału zagranicznego nad krajowym wykazało w swej strukturze kapitałowej 85,9% jednostek. Wartość zagranicznego kapitału podstawowego w tych podmiotach wyniosła 5306,3 mln zł, czyli 99,1% ogólnej wartości kapitału zagranicznego zainwestowanego w województwie łódzkim.

Kapitał zagraniczny zaangażowany w podmiotach gospodarczych mających siedzibę na terenie województwa łódzkiego pochodził z 65 krajów. Kraje należące do Unii Europejskiej wniosły kapitał o łącznej wartości 5008,5 mln zł, co stanowiło 93,5% ogółu wniesionego kapitału. Największą wartość kapitału zagranicznego wniesli udziałowcy z: Luksemburga – 25,3%, Holandii – 23,2% oraz z Niemiec – 14,0%.

Największą wartość kapitału zagranicznego wniesli udziałowcy z Luksemburga, Holandii oraz Niemiec.

Tablica 3. Podstawowy kapitał zagraniczny według wybranego kraju pochodzenia udziałowca w województwie łódzkim w 2016 r.

Stan w dniu 31 XII

WYBRANE KRAJE	Liczba podmiotów z kapitałem jednego kraju lub grupy krajów	Liczba udziałowców z danego kraju	Podstawowy kapitał zagraniczny	
			w mln zł	w % ogółem
OGÓŁEM	1040	1463	5355,3	100,0
. w tym kraje Unii Europejskiej	776	1027	5008,5	93,5
w tym z ogółem:				
Niemcy	171	210	747,4	14,0
Włochy	96	140	329,0	6,1
Holandia	91	114	1242,8	23,2
Francja	69	104	317,4	5,9
Hiszpania	52	78	145,6	2,7
Wielka Brytania	45	52	109,3	2,0
Austria	45	47	212,2	4,0
Luksemburg	43	43	1354,5	25,3
Ukraina	42	72	2,8	0,1
Dania	36	45	192,4	3,6
Indie	32	47	8,8	0,2
Stany Zjednoczone	32	44	72,3	1,4
Szwajcaria	32	39	142,2	2,7
Szwecja	31	38	15,0	0,3
Turcja	28	53	25,5	0,5
Belgia	27	40	41,0	0,8
Cypr	23	23	114,1	2,1

Wyniki finansowe

W 2016 r. podmioty z udziałem kapitału zagranicznego uzyskały przychody z całokształtu działalności w wysokości 53427,7 mln zł, co oznacza wzrost o 3,4% w stosunku do 2015 r. Przychody ze sprzedaży wyrobów i usług na eksport stanowiły 35,4% tej kwoty (33,4% w 2015 r.). Koszty uzyskania przychodów z całokształtu działalności wyniosły 49617,1 mln zł, tj. o 3,2% więcej niż w 2015 r.

Zysk brutto wykazało 57,3% podmiotów z kapitałem zagranicznym (56,5% w 2015 r.). W kraju odsetek ten wyniósł 53,6% (54,0% w 2015 r.).

W 2016 r. w województwie łódzkim podmioty z udziałem kapitału zagranicznego uzyskały dodatni wynik finansowy, zarówno w ujęciu brutto, jak i netto. Wynik brutto wyniósł 3810,6 mln zł i był o 6,6% wyższy niż przed rokiem, a wynik netto w ciągu roku zwiększył się o 5,9%, osiągając wartość 3234,6 mln zł. W skali kraju wynik finansowy podmiotów z udziałem kapitału zagranicznego zwiększył się o 23,2% zarówno w ujęciu brutto, jak i netto.

Podmioty z udziałem kapitału zagranicznego uzyskały przychody z całokształtu działalności w wysokości 53427,7 mln zł, tj. o 3,4% wyższe niż w 2015 r.

Podstawowym źródłem danych wykorzystywanym do scharakteryzowania zbiorowości podmiotów, w których udziały posiadały podmioty zagraniczne są roczne sprawozdanie statystyczne podmiotów z udziałem kapitału zagranicznego (KZ) i roczna ankieta przedsiębiorstwa (SP cz.VI).

Badaniem objęto podmioty prowadzące działalność gospodarczą, w których w końcu 2016 roku ulokowany był kapitał zagraniczny, niezależnie od ich formy prawnej i klasy wielkości mierzonej liczbą pracujących oraz bez względu na rodzaj prowadzonej rachunkowości.

W publikacji prezentowane są dane dotyczące podmiotów z kapitałem zagranicznym prowadzących w Polsce działalność gospodarczą zakwalifikowaną według PKD 2007.

Opracowanie merytoryczne:
Łódzki Ośrodek Badań Regionalnych
Anna Gierlich

Informatorium Statystyczne

tel.: (+48 42) 683 91 91, (+48 42) 683 91 92

e-mail: informatoriumLDZ@stat.gov.pl



www.lodz.stat.gov.pl



[@Lodz_STAT](https://twitter.com/Lodz_STAT)

Powiązane opracowania

[Działalność gospodarcza podmiotów z kapitałem zagranicznym w 2016 r.](#)

Temat dostępny w bazach danych

[Bank Danych Lokalnych](#)

Ważniejsze pojęcia dostępne w słowniku

[Kapitał zagraniczny](#)

[Grupa kapitałowa](#)