

**PODMIOTY GOSPODARKI NARODOWEJ
 WPISANE DO REJESTRU REGON
 W WOJEWÓDZTWIE ŁÓDZKIM W 2012 R.**

**INFORMACJA
 SYGNALNA**

Podstawowe dane

Stan w dniu 31 XII

PODMIOTY	2011	2012	2011=100
OGÓŁEM	228537	234079	102,4
sektor publiczny	6648	6701	100,8
sektor prywatny	221889	227378	102,5
Z liczby ogółem:			
Przedsiębiorstwa państwowe	4	4	100,0
Spółki	31251	32564	104,2
w tym:			
handlowe	14945	15946	106,7
cywilne	16129	16436	101,9
Spółdzielnie	960	958	99,8
Fundacje	746	845	113,3
Stowarzyszenia i organizacje społeczne	6174	6422	104,0
Osoby fizyczne prowadzące działalność gospodarczą	176378	178979	101,5

PODSTAWOWE INFORMACJE METODOLOGICZNE

Krajowy rejestr urzędowy podmiotów gospodarki narodowej, utworzony na podstawie ustawy z dnia 29 czerwca 1995 r. o statystyce publicznej (Dz. U. Nr 88, poz. 439 z późniejszymi zmianami) – REGON, funkcjonuje na podstawie rozporządzenia Rady Ministrów z dnia 27 lipca 1999 r. w sprawie sposobu i metodologii prowadzenia i aktualizacji rejestru podmiotów gospodarki narodowej, w tym wzorów wniosków, ankiet i zaświadczeń oraz szczegółowych warunków i trybu współdziałania służb statystyki publicznej z innymi organami prowadzącymi urzędowe rejestry i systemy informacyjne administracji publicznej (Dz. U. Nr 69, poz. 763 z późniejszymi zmianami). W świetle tych przepisów wpisowi do rejestru REGON podlegają:

- osoby prawne,
- jednostki organizacyjne niemające osobowości prawnej,
- osoby fizyczne prowadzące działalność gospodarczą

oraz jednostki lokalne wyżej wymienionych podmiotów w miejscu zidentyfikowanym odrębnym adresem, pod którym lub z którego prowadzona jest działalność co najmniej przez jedną osobę pracującą.

REGON jest rejestrem administracyjnym prowadzonym przez Prezesa Głównego Urzędu Statystycznego. Podstawową funkcją rejestru jest identyfikowanie podmiotów gospodarki narodowej w sposób jednoznaczny i niepowtarzalny, co realizuje się poprzez nadawanie im numerów identyfikacyjnych REGON posiadających walor unikatowości.

Krajowy rejestr urzędowy podmiotów gospodarki narodowej zgodnie z Ustawą o statystyce publicznej jest jawny, czyli podlega udostępnianiu, z wyjątkiem cech: przewidywana liczba pracujących, w przypadku gospodarstw rolnych: powierzchnia ogólna i użytków rolnych, numer ewidencyjny PESEL oraz adres zamieszkania osoby fizycznej prowadzącej działalność gospodarczą.

PODSTAWOWE POJĘCIA

Podmiot gospodarki narodowej – osoba prawna, jednostka organizacyjna niemająca osobowości prawnej oraz osoba fizyczna prowadząca działalność gospodarczą. W systemie REGON pojęcie podmiotu gospodarki narodowej jest tożsame z pojęciem jednostki prawnej.

Podstawowa forma prawna – kategoria określająca status jednostki prowadzącej działalność; jest on oznaczany poprzez przymiot posiadania lub nieposiadania osobowości prawnej (w przypadku jednostek organizacyjnych) lub poprzez przymiot posiadania zdolności do czynności prawnych (w przypadku osoby fizycznej).

Osoba prawna – jednostka organizacyjna, której przepisy szczególne przyznają osobowość prawną. Typowymi osobami prawnymi są m.in.: spółki kapitałowe (akcyjne, z o.o.), spółdzielnie, przedsiębiorstwa państwowe, stowarzyszenia.

Jednostka organizacyjna niemająca osobowości prawnej – jednostka organizacyjna niewyposażona przez prawo w osobowość prawną, której przysługuje w ograniczonym zakresie zdolność prawna. Jednostka organizacyjna niemająca osobowości prawnej traktowana jest w obrocie gospodarczym jako podmiot praw i obowiązków. Typowymi jednostkami organizacyjnymi niemającymi osobowości prawnej są: spółki osobowe (partnerskie, komandytowe, jawne, komandytowo-akcyjne), stowarzyszenia zwykłe.

Osoba fizyczna prowadząca działalność gospodarczą – w rejestrze REGON jest to osoba fizyczna będąca przedsiębiorcą w rozumieniu ustawy z dnia 2 lipca 2004 r. o swobodzie działalności gospodarczej (Dz. U. Nr 173, poz. 1807 z późniejszymi zmianami) i inna osoba fizyczna prowadząca działalność na własny rachunek w celu osiągnięcia zysku.

Działalność gospodarcza – zarobkowa działalność wytwórcza, budowlana, handlowa, usługowa oraz poszukiwanie, rozpoznawanie i wydobywanie kopalin ze złóż, a także działalność zawodowa, wykonywana w sposób zorganizowany i ciągły.

Spółka – umowny stosunek cywilnoprawny, w którym wspólnicy zobowiązują się dążyć do osiągnięcia wspólnego celu gospodarczego przez działanie w oznaczony sposób, w szczególności przez wniesienie wkładów.

Spółka handlowa – spółka działająca w oparciu o przepisy Kodeksu spółek handlowych. Spółki handlowe dzielą się na osobowe (jawne, komandytowe, partnerskie, komandytowo-akcyjne) i kapitałowe (akcyjne, z ograniczoną odpowiedzialnością).

Spółka cywilna – stosunek zobowiązaniowy łączący strony (wspólników), przez który wspólnicy zobowiązują się dążyć do osiągnięcia wspólnego celu gospodarczego przez działanie w sposób oznaczony, w szczególności przez wniesienie wkładów. Wkłady wspólników mogą przybrać różne formy, ale muszą mieć wartość majątkową. Spółka ta jest jednostką organizacyjną niebędącą osobą prawną, której ustawa nie przyznała zdolności prawnej, a zatem nie jest podmiotem prawa.

Spółdzielnia – osoba prawna będąca dobrowolnym zrzeszeniem nieograniczonej ilości osób, które w interesie swoich członków prowadzi wspólną działalność gospodarczą, na podstawie ustawy z dnia 16 września 1982 r. Prawo spółdzielcze oraz innych ustaw i zarejestrowanego statutu.

Przedsiębiorstwo państwowe – samodzielny, samorządny i samofinansujący się przedsiębiorca posiadający osobowość prawną, tworzony przez organ założycielski (naczelnie oraz centralne organy administracji państwowej, Narodowy Bank Polski lub banki państwowe). Podstawą prawną działania przedsiębiorstwa państwowego jest ustawa z dnia 25 września 1981 r. o przedsiębiorstwach państwowych lub odrębna ustawa nadająca konkretnemu przedsiębiorstwu państwowemu osobowość prawną.

Przemysł – dodatkowe grupowanie w stosunku do obowiązującej klasyfikacji działalności PKD 2007, obejmujące swoim zakresem następujące sekcje: B „Górnictwo i wydobywanie”, C „Przetwórstwo przemysłowe”, D „Wytwarzanie i zaopatrywanie w energię elektryczną, gaz, parę wodną, gorącą wodę i powietrze do układów klimatyzacyjnych”, E „Dostawa wody; gospodarowanie ściekami i odpadami oraz działalność związana z rekultywacją”.

ZESTAWIENIE ZASTOSOWANYCH SKRÓTÓW I PEŁNYCH NAZW SEKCJI PKD 2007:

Handel; naprawa pojazdów samochodowych – Handel hurtowy i detaliczny; naprawa pojazdów samochodowych, włączając motocykle,

Zakwaterowanie i gastronomia – Działalność związana z zakwaterowaniem i usługami gastronomicznymi,

Obsługa rynku nieruchomości – Działalność związana z obsługą rynku nieruchomości,

Administrowanie i działalność wspierająca – Działalność w zakresie usług administrowania i działalność wspierająca.

W tablicach zastosowane skróty oznaczono znakiem „Δ”.

W końcu grudnia 2012 r. w województwie łódzkim zarejestrowanych było 234,1 tys. podmiotów, co oznacza, że ich liczba wzrosła w stosunku do 2011 r. o 2,4%. Sektor prywatny, podobnie jak przed rokiem, skupiał zdecydowaną większość podmiotów (97,1%).

Sektor publiczny w końcu 2012 r. obejmował 6,7 tys. podmiotów, tj. o 0,8% więcej niż przed rokiem. Stanowiły one 2,9% ogółu jednostek w rejestrze. Podmioty sektora publicznego należały głównie do sekcji „Edukacja” (2,9 tys. podmiotów, tj. 43,5% ogółu jednostek sektora publicznego) oraz „Obsługa rynku nieruchomości” (1,8 tys., tj. 27,0%).

W **sektorze prywatnym** przeważały podmioty skupione w następujących sekcjach: „Handel; naprawa pojazdów samochodowych” (68,5 tys. podmiotów, tj. 30,1% ogółu), „Przetwórstwo przemysłowe” (28,3 tys., tj. 12,5 %), „Budownictwo” (24,3 tys., tj. 10,7%).

Biorąc pod uwagę formę prawną, 76,5% (tj. 179,0 tys.) wszystkich podmiotów zarejestrowanych w województwie łódzkim stanowiły **osoby fizyczne prowadzące działalność gospodarczą**. Najliczniejsza grupa wśród nich to przedsiębiorstwa zaliczone do sekcji: „Handel; naprawa pojazdów samochodowych” (56,1 tys., tj. 31,4%), „Przetwórstwo przemysłowe” (22,2 tys., tj. 12,4%) oraz „Budownictwo” (21,5 tys., tj. 12,0%). Liczba osób fizycznych prowadzących działalność gospodarczą zwiększyła się w stosunku do roku poprzedniego o 2,6 tys., tj. o 1,5%.

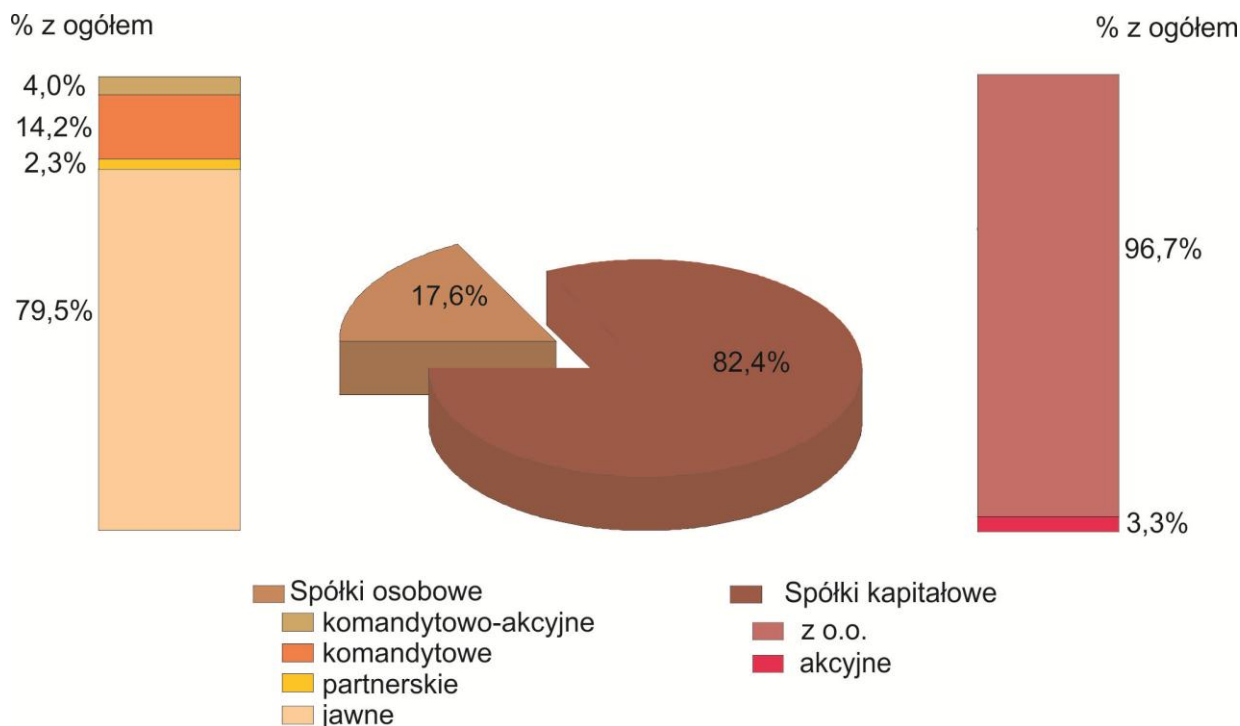
Wśród podmiotów widniejących w rejestrze w końcu grudnia 2012 r. drugą co do udziału formą prawną były **spółki** – 32,6 tys. (13,9% ogółu podmiotów). W stosunku do roku poprzedniego ich liczba wzrosła o 4,2%. W rejestrze REGON odnotowano 16,4 tys. **spółek cywilnych** (o 1,9% więcej niż rok wcześniej) i 15,9 tys. **spółek handlowych** (o 6,7% więcej niż w końcu 2011 r.), wśród których 2,9 tys. (tj. 18,5%) to spółki handlowe z udziałem kapitału zagranicznego.

Spośród ogółu **spółek cywilnych** najwięcej prowadziło działalność w ramach sekcji: „Handel; naprawa pojazdów samochodowych” (6,5 tys., tj. 39,3% ogółu spółek cywilnych), „Przetwórstwo przemysłowe” (2,8 tys., tj. 17,0%), „Działalność profesjonalna, naukowa i techniczna” (1,3 tys., tj. 8,2%) oraz „Budownictwo” (1,2 tys., tj. 7,4%).

Zbliżoną strukturą według rodzaju działalności charakteryzowały się **spółki handlowe**: „Handel; naprawa pojazdów samochodowych” (5,6 tys., tj. 35,3% ogółu spółek handlowych), „Przetwórstwo przemysłowe” (3,2 tys., tj. 19,8%) oraz „Budownictwo” (1,5 tys., tj. 9,1%).

STRUKTURA SPÓŁEK HANDLOWYCH WEDŁUG FORMY PRAWNEJ W 2012 R.

Stan w dniu 31 XII



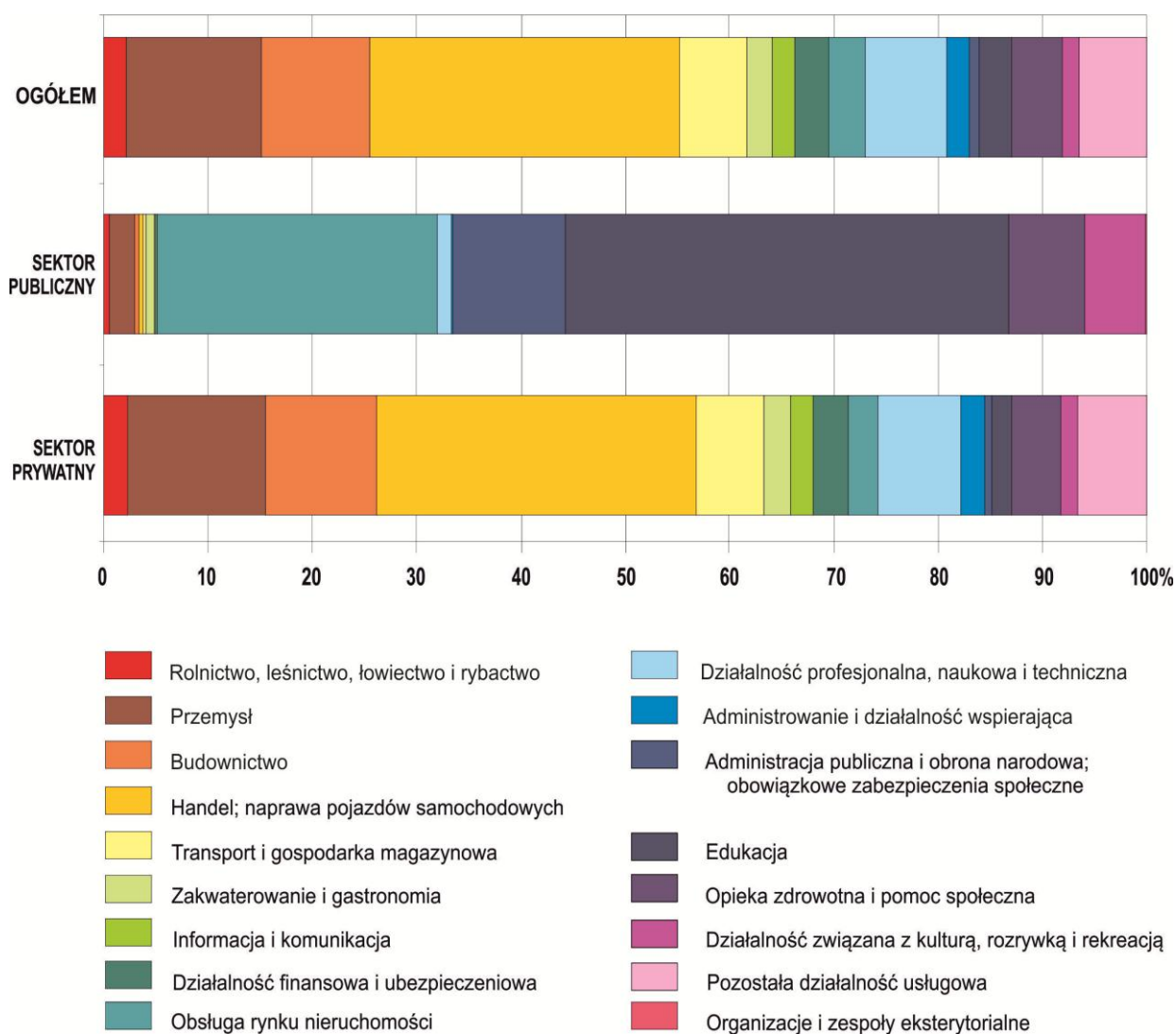
Spośród spółek handlowych 13,1 tys. (tj. 82,4%) stanowiły spółki kapitałowe, natomiast pozostałe 2,8 tys. to **spółki osobowe**. Najliczniejszą grupę wśród wszystkich spółek handlowych stanowiły spółki z o.o. (11,9 tys., tj. 79,6% ogółu spółek handlowych; 96,7% spółek kapitałowych). Najmniej było spółek partnerskich – 65 podmiotów oraz spółek komandytowo-akcyjnych – 111.

Spółki handlowe z wyłącznym kapitałem zagranicznym stanowiły więcej niż połowę ogólnej liczby spółek handlowych z udziałem kapitału zagranicznego (59,7%). Wśród spółek z wyłącznym kapitałem zagranicznym przeważały spółki prowadzące działalność w ramach sekcji „Handel; naprawa pojazdów samochodowych” (45,9%).

Największa grupa podmiotów wpisanych do rejestru REGON prowadziła działalność w ramach sekcji „Handel; naprawa pojazdów samochodowych” (68,5 tys., tj. 29,3% ogółu jednostek). Znaczącą liczbę jednostek odnotowano także w sekcjach: „Przetwórstwo przemysłowe” (28,4 tys., tj. 12,1%) oraz „Budownictwo” (24,4 tys., tj. 10,4%). Najmniejszymi udziałami charakteryzowały się jednostki, które zostały zaklasyfikowane do sekcji „Administracja publiczna i obrona narodowa; obowiązkowe zabezpieczenia społeczne” (2,1 tys., tj. 0,9%) oraz „Działalność związana z kulturą, rozrywką i rekreacją” (4,0 tys., tj. 1,7%).

STRUKTURA PODMIOTÓW GOSPODARKI NARODOWEJ W REJESTRZE REGON WEDŁUG SEKTORÓW WŁASNOŚCI I RODZAJU DZIAŁALNOŚCI W 2012 R.

Stan w dniu 31 XII



Tabl. 1. Podmioty gospodarki narodowej według wybranych form prawnych i sekcji w 2012 r.

Stan w dniu 31 XII

WYSZCZEGÓLNIENIE	Ogółem	Osoby prawne i jednostki organizacyjne niemające osobowości prawnej						Osoby fizyczne prowadzące działalność gospodarczą
		razem	przedsiębiorstwa państwowe	spółki		spółdzielnie	fundacje, stowarzyszenia i organizacje społeczne	
				handlowe	cywilne			
OGÓŁEM	234079	55100	4	15946	16436	958	7267	178979
w tym:								
Rolnictwo, leśnictwo, łowiectwo i rybactwo	4738	616	-	125	70	157	165	4122
Przemysł	29772	6747	4	3582	2927	136	-	23025
w tym przetwórstwo przemysłowe	28373	6136	4	3155	2800	133	-	22237
Budownictwo	24354	2864	-	1456	1219	112	1	21490
Handel; naprawa pojazdów samochodowych ⁴	68481	12361	-	5632	6466	197	1	56120
Transport i gospodarka magazynowa	14588	1232	-	572	637	12	2	13356
Zakwaterowanie i gastronomia ⁴	5813	1391	-	352	979	8	-	4422
Informacja i komunikacja	5391	1224	-	768	434	3	9	4167
Działalność finansowa i ubezpieczeniowa	7507	804	-	361	244	49	147	6703
Obsługa rynku nieruchomości ⁴	8348	6609	-	726	305	227	1	1739
Działalność profesjonalna, naukowa i techniczna	18499	2690	-	1234	1340	19	8	15809
Administrowanie i działalność wspierająca ⁴	5218	899	-	464	387	24	5	4319
Administracja publiczna i obrona narodowa; obowiązkowe zabezpieczenia społeczne	2150	2148	-	1	-	-	1441	2
Edukacja	8357	4482	-	134	258	1	72	3875
Opieka zdrowotna i pomoc społeczna	11870	1356	-	343	512	4	9	10514
Działalność związana z kulturą, rozrywką i rekreacją	4002	2287	-	120	266	4	1512	1715
Pozostała działalność usługowa	14990	7389	-	76	392	5	3894	7601

W 2012 r. w województwie łódzkim **zarejestrowano** 21,8 tys. **nowych podmiotów gospodarczych** (o 3,1% więcej niż rok wcześniej), w tym 18,3 tys. osób fizycznych prowadzących działalność gospodarczą (o 3,4% mniej niż w 2011 r.), 1146 spółek handlowych (o 25,8% więcej niż w roku poprzednim) oraz 555 spółek cywilnych (o 11,6% mniej niż w 2011 r.). Najwięcej podmiotów podjęło działalność w ramach sekcji: „Handel; naprawa pojazdów samochodowych” (6,6 tys. podmiotów, tj. 30,4% jednostek nowo powstałych), „Budownictwo” (2,4 tys., tj. 11,2%) oraz „Przetwórstwo przemysłowe” (1,8 tys., tj. 8,5%). W roku 2012 najwięcej nowych podmiotów powstało w Łodzi – 8,4 tys., czyli 38,6% wszystkich nowo powstałych jednostek w województwie. Natomiast w powiecie skierniewickim zarejestrowano najmniej nowych podmiotów – 210 (1,0% nowo powstałych podmiotów).

Tabl. 2. Podmioty gospodarki narodowej według przewidywanej liczby pracujących w 2012 r.

Stan w dniu 31 XII

WYSZCZEGÓLNIENIE	Ogółem	Sektor	
		publiczny	prywatny
OGÓŁEM	234079	6701	227378
0–9	231940	5853	226087
10–49	222161	3863	218298
50 i więcej	9779	1990	7789
50–249	2139	848	1291
250 i więcej	1878	768	1110
w tym zatrudniające 1000 i więcej pracowników	261	80	181

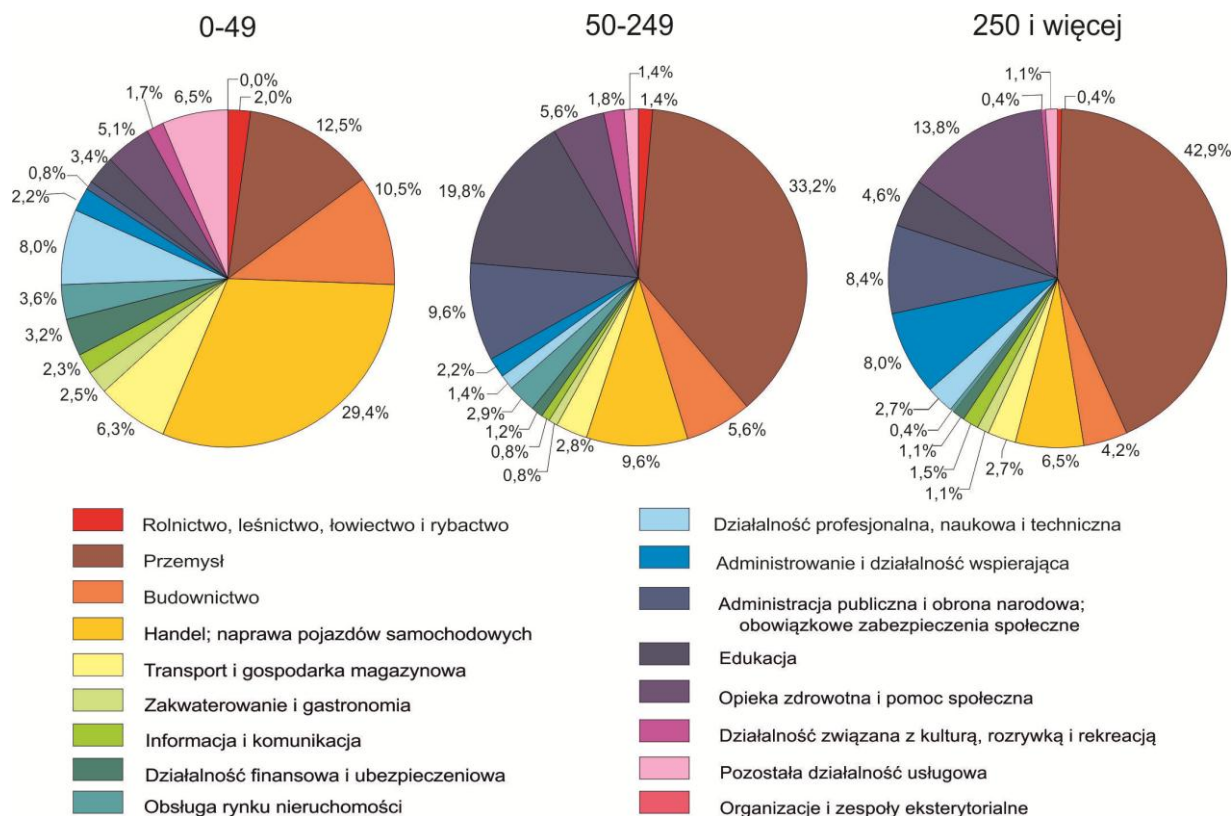
Analizując strukturę podmiotów gospodarki narodowej według **przewidywanej liczby pracujących zgłoszonej do rejestru REGON** w końcu 2012 r., możemy zauważyć, iż podobnie jak w latach poprzednich, zdecydowanie przeważały **podmioty zatrudniające mniej niż 50 pracowników**, które stanowiły 99,1% ogółu zarejestrowanych jednostek. Wśród tej grupy przedsiębiorstw zdecydowana większość (95,8% jednostek) to podmioty **o liczbie pracujących do 9 osób**, czyli **mikroprzedsiębiorstwa** (94,9 ogółu zarejestrowanych jednostek). W końcu roku liczba **podmiotów zatrudniających od 50 do 249 pracowników** stanowiła 0,8% ogółu jednostek, a **podmiotów o liczbie pracujących powyżej 250 osób** – 0,1% jednostek. W porównaniu z 2011 r. wzrost liczby podmiotów odnotowano jedynie wśród jednostek o liczbie pracujących do 9 osób (o 3,2%). Największe spadki zarejestrowanych jednostek odnotowano wśród podmiotów zatrudniających 1000 i więcej pracowników (o 13,6%) oraz od 10 do 49 pracowników (spadek o 11,0%).

Największy odsetek mikroprzedsiębiorstw w województwie łódzkim skupiały sekcje: „Handel; naprawa pojazdów samochodowych” (66,4 tys. podmiotów, tj. 29,9% przedsiębiorstw zatrudniających do 9 osób), „Przetwórstwo przemysłowe” (25,1 tys., tj. 11,3%) oraz „Budownictwo” (23,4 tys., tj. 10,5%).

Wśród jednostek o liczbie pracujących powyżej 10 osób, dominowały podmioty zaliczone do sekcji „Przetwórstwo przemysłowe”. Zaklasyfikowano do niej 2,6 tys. podmiotów zatrudniających 10-49 osób (tj. 26,4% jednostek tej grupy), 567 podmiotów zatrudniających 50-249 pracowników (tj. 30,2%) oraz 103 największe podmioty (co stanowiło 39,5% jednostek posiadających 250 i więcej osób pracujących).

PODMIOTY GOSPODARKI NARODOWEJ W REJESTRZE REGON WEDŁUG PRZEWIDYWANEJ LICZBY PRACUJĄCYCH I RODZAJU DZIAŁALNOŚCI W 2012 R.

Stan w dniu 31 XII



Na terenie województwa łódzkiego, według stanu na koniec 2012 r. najwięcej jednostek zarejestrowanych było w Łodzi (89,4 tys. podmiotów, czyli 38,2% podmiotów ogółem w województwie). Najmniej jednostek w rejestrze widniało w powiecie skierniewickim – 2,3 tys. W stosunku do 2011 r. w Łodzi odnotowano spadek liczby podmiotów o 3,0%. Spośród wszystkich powiatów w województwie łódzkim, największy procentowy wzrost liczby zarejestrowanych podmiotów miał miejsce w powiecie bełchatowskim – o 3,6% oraz pabianickim – o 3,4%. Spadek liczby jednostek wpisanych do rejestru REGON odnotowano jedynie w powiecie opoczyńskim – o 2,8%.

Tabl. 3. Podmioty gospodarki narodowej według wybranych form prawnych i powiatów w 2012 r.

Stan w dniu 31 XII

WYSZCZEGÓLNIENIE	Ogółem	Osoby prawne i jednostki organizacyjne niemające osobowości prawnej						Osoby fizyczne prowadzące działalność gospodarczą
		razem	przedsiębiorstwa państwowe	w tym		spółdzielnie	fundacje, stowarzyszenia i organizacje społeczne	
				handlowe	cywilne			
WOJEWÓDZTWO	234079	55100	4	15946	16436	958	7267	178979
Podregion łódzki	37535	7486	-	2068	2493	132	870	30049
Powiaty:								
brzeziński	2672	531	-	115	126	19	81	2141
łódzki wschodni	7544	1372	-	435	494	17	166	6172
pabianicki	12104	2532	-	740	859	43	235	9572
zgierski	15215	3051	-	778	1014	53	388	12164
Podregion m. Łódź	89431	24713	3	9273	7537	232	2482	64718
Miasto na prawach powiatu:								
Łódź	89431	24713	3	9273	7537	232	2482	64718
Podregion piotrkowski	43544	9145	-	1846	2714	178	1449	34399
Powiaty:								
bełchatowski	8677	2041	-	383	681	31	280	6636
opoczyński	4387	1001	-	150	234	25	191	3386
piotrkowski	5199	920	-	149	189	19	240	4279
radomszczański	8789	1632	-	316	402	46	276	7157
tomaszowski	9042	1860	-	396	598	33	268	7182
Miasto na prawach powiatu:								
Piotrków Trybunalski	7450	1691	-	452	610	24	194	5759
Podregion sieradzki	35600	7502	1	1495	2035	184	1422	28098
Powiaty:								
łaski	4219	806	-	165	242	13	149	3413
pajęcząński	3655	684	-	102	200	28	129	2971
poddębicki	3131	577	-	80	127	21	153	2554
sieradzki	8587	2012	1	450	437	50	419	6575
wieluński	6448	1424	-	286	432	28	230	5024
wieruszowski	3427	733	-	118	182	25	149	2694
zduńskowolski	6133	1266	-	294	415	19	193	4867
Podregion skierniewicki	27969	6254	-	1264	1657	232	1044	21715
Powiaty:								
kutnowski	7596	1691	-	409	443	56	242	5905
łęczycki	3191	819	-	112	179	38	151	2372
łowicki	5778	1291	-	200	374	35	267	4487
rawski	4006	806	-	151	228	22	129	3200
skierniewicki	2307	513	-	65	100	20	133	1794
Miasto na prawach powiatu:								
Skierniewice	5091	1134	-	327	333	61	122	3957

Tabl. 4. Podmioty gospodarki narodowej według wybranych sekcji i powiatów w 2012 r.
Stan w dniu 31 XII

WYSZCZEGÓLNIENIE	Ogółem	W tym						
		przetwórstwo przemysłowe	budownictwo	handel, naprawa samochodów ^d	transport i gospodarka magazynowa	działalność profesjonalna, naukowa i techniczna	opieka zdrowia i pomoc społeczna	pozostała działalność usługowa
WOJEWÓDZTWO	234079	28373	24354	68481	14588	18499	11870	14990
Podregion łódzki	37535	5993	3977	11158	2214	2408	1801	2192
Powiaty:								
brzeziński	2672	458	261	865	160	109	109	191
łódzki wschodni	7544	1139	794	2451	454	481	332	388
pabianicki	12104	2014	1280	3382	700	795	616	700
zgierski	15215	2382	1642	4460	900	1023	744	913
Podregion m. Łódź	89431	10356	7590	24171	5847	9281	5288	5845
Miasto na prawach powiatu:								
Łódź	89431	10356	7590	24171	5847	9281	5288	5845
Podregion piotrkowski	43544	5301	5080	13306	2560	2757	2019	2745
Powiaty:								
bełchatowski	8677	833	1050	2594	436	635	512	624
opoczyński	4387	440	611	1447	196	227	172	262
piotrkowski	5199	592	727	1551	390	231	138	284
radomszczański	8789	1500	912	2779	488	472	322	532
tomaszowski	9042	1188	1072	2713	548	501	427	564
Miasto na prawach powiatu:								
Piotrków Trybunalski	7450	748	708	2222	502	691	448	479
Podregion sieradzki	35600	4397	4499	11093	2044	2174	1517	2370
Powiaty:								
łaski	4219	597	525	1294	222	283	162	244
pajęczański	3655	535	419	1212	280	176	113	237
poddębicki	3131	311	392	1076	160	162	122	212
sieradzki	8587	951	1086	2482	445	550	469	611
wieluński	6448	688	791	2117	330	414	293	424
wieruszowski	3427	487	429	1101	235	157	114	222
zduńskowolski	6133	828	857	1811	372	432	244	420
Podregion skierniewicki	27969	1708	3208	8753	1923	1879	1245	1838
Powiaty:								
kutnowski	7596	30	666	2563	440	562	387	528
łęczycki	3191	231	282	1019	270	137	155	214
łowicki	5778	513	705	1728	411	337	249	389
rawski	4006	375	465	1439	253	209	150	252
skierniewicki	2307	223	417	585	178	103	46	167
Miasto na prawach powiatu:								
Skierniewice	5091	336	673	1419	371	531	258	288

Opracowanie: Aneta Matysiak – Łódzki Ośrodek Badań Regionalnych

Opracowanie graficzne: Anna Gierlich – Łódzki Ośrodek Badań Regionalnych