

PODMIOTY GOSPODARKI NARODOWEJ W REJESTRZE REGON W WOJEWÓDZTWIE ŁÓDZKIM W 2011 R.

Podstawowe dane

Stan w dniu 31 XII

PODMIOTY	2010	2011	2010=100
OGÓŁEM	230908	228537	99,0
sektor publiczny	6611	6648	100,6
sektor prywatny	224297	221889	98,9
Z liczby ogółem:			
Przedsiębiorstwa państwowe	9	4	44,4
Spółki	30113	31251	103,8
w tym:			
handlowe	14198	14945	105,3
cywilne	15751	16129	102,4
Spółdzielnie	954	960	100,6
Fundacje	681	746	109,5
Stowarzyszenia i organizacje społeczne	5967	6174	103,5
Osoby fizyczne prowadzące działalność gospodarczą	180144	176378	97,9

U w a g a: W 2011 r. dokonano aktualizacji rejestru REGON w oparciu o informacje o osobach zmarłych uzyskane z rejestru PESEL oraz w oparciu o informacje z Krajowego Rejestru Sądowego o podmiotach wykreślonych z KRS.

Szczegółowe informacje o zmianach w rejestrze zamieszczono w publikacji GUS „Zmiany strukturalne grup podmiotów gospodarki narodowej w rejestrze REGON, 2011 r.”

PODSTAWOWE INFORMACJE METODOLOGICZNE

Krajowy rejestr urzędowy podmiotów gospodarki narodowej, utworzony na podstawie ustawy z dnia 29 czerwca 1995 r. o statystyce publicznej (Dz. U. Nr 88, poz. 439 z późniejszymi zmianami) – REGON, funkcjonuje na podstawie rozporządzenia Rady Ministrów z dnia 27 lipca 1999 r. w sprawie sposobu i metodologii prowadzenia i aktualizacji rejestru podmiotów gospodarki narodowej, w tym wzorów wniosków, ankiet i zaświadczeń oraz szczegółowych warunków i trybu współdziałania służb statystyki publicznej z innymi organami prowadzącymi urzędowe rejestry i systemy informacyjne administracji publicznej (Dz. U. Nr 69, poz. 763 z późniejszymi zmianami). W świetle tych przepisów wpisowi do rejestru REGON podlegają:

- osoby prawne,
- jednostki organizacyjne niemające osobowości prawnej,
- osoby fizyczne prowadzące działalność gospodarczą

oraz jednostki lokalne wyżej wymienionych podmiotów w miejscu zidentyfikowanym odrębnym adresem, pod którym lub z którego prowadzona jest działalność co najmniej przez jedną osobę pracującą.

REGON jest rejestrem administracyjnym prowadzonym przez Prezesa Głównego Urzędu Statystycznego. Podstawową funkcją rejestru jest identyfikowanie podmiotów gospodarki narodowej w sposób jednoznaczny i niepowtarzalny, co realizuje się poprzez nadawanie im numerów identyfikacyjnych REGON posiadających walor unikatowości.

Krajowy rejestr urzędowy podmiotów gospodarki narodowej zgodnie z Ustawą o statystyce publicznej jest jawny, czyli podlega udostępnianiu, z wyjątkiem cech: przewidywana liczba pracujących, w przypadku gospodarstw rolnych: powierzchnia ogólna i użytków rolnych, numer ewidencyjny PESEL oraz adres zamieszkania osoby fizycznej prowadzącej działalność gospodarczą.

PODSTAWOWE POJĘCIA

Podmiot gospodarki narodowej – osoba prawna, jednostka organizacyjna niemająca osobowości prawnej oraz osoba fizyczna prowadząca działalność gospodarczą. W systemie REGON pojęcie podmiotu gospodarki narodowej jest tożsame z pojęciem jednostki prawnej.

Podstawowa forma prawna – kategoria określająca status jednostki prowadzącej działalność; jest on oznaczany poprzez przymiot posiadania lub nieposiadania osobowości prawnej (w przypadku jednostek organizacyjnych) lub poprzez przymiot posiadania zdolności do czynności prawnych (w przypadku osoby fizycznej).

Osoba prawna – jednostka organizacyjna, której przepisy szczególne przyznają osobowość prawną. Typowymi osobami prawnymi są m.in.: spółki kapitałowe (akcyjne, z o.o.), spółdzielnie, przedsiębiorstwa państwowe, stowarzyszenia.

Jednostka organizacyjna niemająca osobowości prawnej – jednostka organizacyjna niewyposażona przez prawo w osobowość prawną, której przysługuje w ograniczonym zakresie zdolność prawna. Jednostka organizacyjna niemająca osobowości prawnej traktowana jest w obrocie gospodarczym jako podmiot praw i obowiązków. Typowymi jednostkami organizacyjnymi niemającymi osobowości prawnej są: spółki osobowe (partnerskie, komandytowe, jawne, komandytowo-akcyjne), stowarzyszenia zwykłe.

Osoba fizyczna prowadząca działalność gospodarczą - w rejestrze REGON jest to osoba fizyczna będąca przedsiębiorcą w rozumieniu ustawy z dnia 2 lipca 2004 r. o swobodzie działalności gospodarczej (Dz. U. Nr 173, poz. 1807 z późniejszymi zmianami) i inna osoba fizyczna prowadząca działalność na własny rachunek w celu osiągnięcia zysku.

Działalność gospodarcza – zarobkowa działalność wytwórcza, budowlana, handlowa, usługowa oraz poszukiwanie, rozpoznawanie i wydobywanie kopalin ze złóż, a także działalność zawodowa, wykonywana w sposób zorganizowany i ciągły.

Spółka handlowa – spółka działająca w oparciu o przepisy Kodeksu spółek handlowych. Spółki handlowe dzielą się na osobowe (jawne, komandytowe, partnerskie, komandytowo-akcyjne) i kapitałowe (akcyjne, z ograniczoną odpowiedzialnością).

Spółka cywilna – stosunek zobowiązaniowy łączący strony (wspólników), przez który wspólnicy zobowiązują się dążyć do osiągnięcia wspólnego celu gospodarczego przez działanie w sposób oznaczony, w szczególności przez wniesienie wkładów. Wkłady wspólników mogą przybrać różne formy, ale muszą mieć wartość majątkową. Spółka ta jest jednostką organizacyjną niebędącą osobą prawną, której ustawa nie przyznała zdolności prawnej, a zatem nie jest podmiotem prawa.

Spółdzielnia – osoba prawna będąca dobrowolnym zrzeszeniem nieograniczonej ilości osób, które w interesie swoich członków prowadzi wspólną działalność gospodarczą, na podstawie ustawy z dnia 16 września 1982 r. Prawo spółdzielcze oraz innych ustaw i zarejestrowanego statutu.

Przedsiębiorstwo państwowe – samodzielny, samorządny i samofinansujący się przedsiębiorca posiadający osobowość prawną, tworzony przez organ założycielski (naczelnie oraz centralne organy administracji państwowej, Narodowy Bank Polski lub banki państwowe). Podstawą prawną działania przedsiębiorstwa państwowego jest ustawa z dnia 25 września 1981 r. o przedsiębiorstwach państwowych lub odrębna ustawa nadająca konkretnemu przedsiębiorstwu państwowemu osobowość prawną.

Przemysł – dodatkowe grupowanie w stosunku do obowiązującej klasyfikacji działalności PKD 2007, obejmujące swoim zakresem następujące sekcje: B „Górnictwo i wydobywanie”, C „Przetwórstwo przemysłowe”, D „Wytwarzanie i zaopatrywanie w energię elektryczną, gaz, parę wodną, gorącą wodę i powietrze do układów klimatyzacyjnych”, E „Dostawa wody; gospodarowanie ściekami i odpadami oraz działalność związana z rekultywacją”.

ZESTAWIENIE ZASTOSOWANYCH SKRÓTÓW I PEŁNYCH NAZW SEKCJI PKD 2007:

Handel; naprawa pojazdów samochodowych – Handel hurtowy i detaliczny; naprawa pojazdów samochodowych, włączając motocykle,

Zakwaterowanie i gastronomia – Działalność związana z zakwaterowaniem i usługami gastronomicznymi,

Obsługa rynku nieruchomości – Działalność związana z obsługą rynku nieruchomości,

Administrowanie i działalność wspierająca – Działalność w zakresie usług administrowania i działalność wspierająca.

W tablicach zastosowane skróty oznaczono znakiem „Δ”.

W końcu grudnia 2011 r. w województwie łódzkim zarejestrowanych było 228,5 tys. podmiotów gospodarczych, co oznacza, że ich liczba zmalała w stosunku do 2010 r. o 1,0%. Sektor prywatny, podobnie jak przed rokiem, skupiał zdecydowaną większość podmiotów (97,1%).

Sektor publiczny w końcu 2011 r. obejmował 6,6 tys. podmiotów, tj. o 0,6% więcej niż przed rokiem. Stanowiły one 2,9% ogółu jednostek w rejestrze. Podmioty sektora publicznego należały głównie do sekcji „Edukacja” (2,8 tys. podmiotów, tj. 42,6% ogółu jednostek sektora publicznego) oraz do sekcji „Obsługa rynku nieruchomości” (1,8 tys., tj. 26,9%).

W **sektorze prywatnym** przeważały podmioty należące do następujących sekcji: „Handel; naprawa pojazdów samochodowych” (67,9 tys. podmiotów, tj. 30,6% ogółu), „Przetwórstwo przemysłowe” (28,2 tys., tj. 12,7 %), „Budownictwo” (23,9 tys., tj. 10,8%).

Biorąc pod uwagę formę prawną, 77,2% (tj. 176,4 tys.) wszystkich podmiotów zarejestrowanych w województwie łódzkim stanowiły **osoby fizyczne prowadzące działalność gospodarczą**. Najlichniesza grupa wśród nich to przedsiębiorstwa zaliczone do sekcji: „Handel; naprawa pojazdów samochodowych” (56,0 tys., tj. 31,7%), „Przetwórstwo przemysłowe” (22,2 tys., tj. 12,6%) oraz „Budownictwo” (21,1 tys., tj. 12,0%).

Liczba osób fizycznych prowadzących działalność gospodarczą zmniejszyła się w stosunku do roku poprzedniego o 3,8 tys., tj. o 2,1%. Spadek ten miał decydujący wpływ na zmniejszenie się ogólnej liczby podmiotów zarejestrowanych w rejestrze REGON w województwie łódzkim.

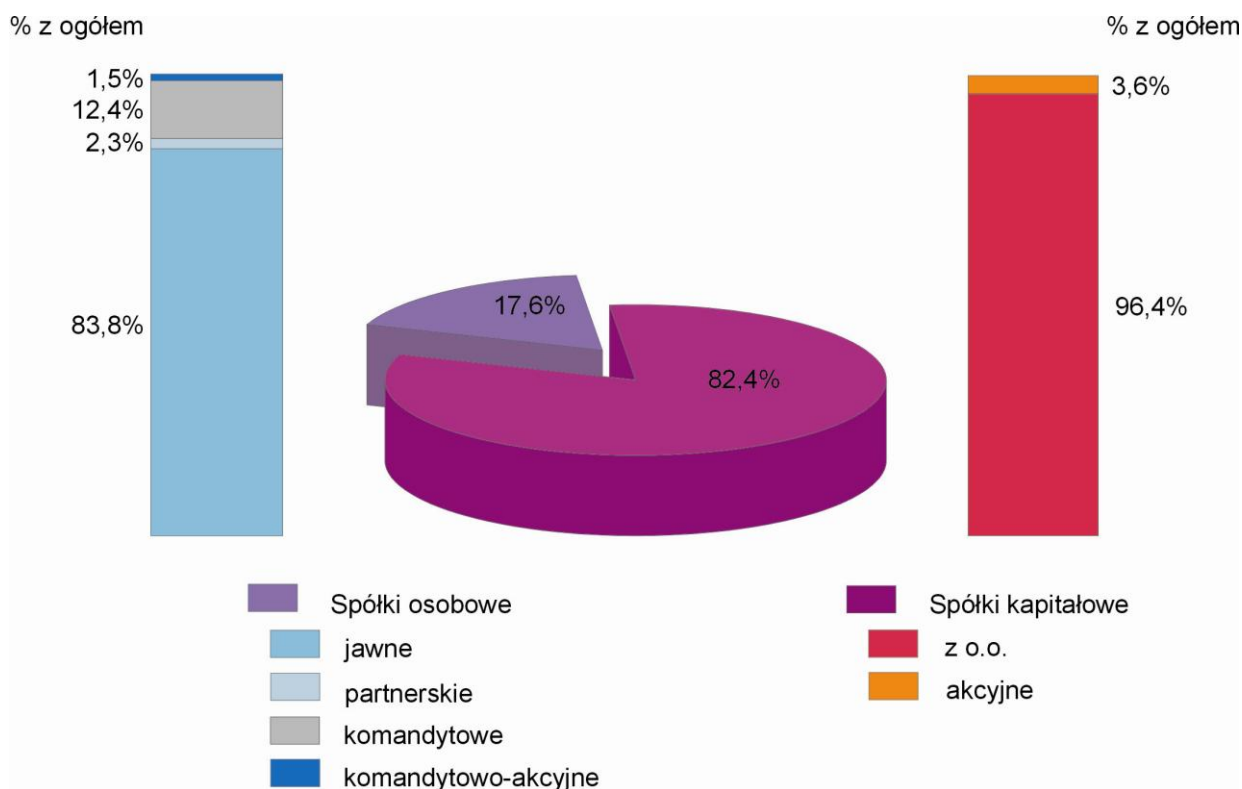
Wśród podmiotów widniejących w rejestrze w końcu grudnia 2011 r. drugą co do udziału pozycję zajmowały **spółki** – 31,3 tys. (13,7% ogółu podmiotów). W stosunku do roku poprzedniego ich liczba wzrosła o 3,8%. W rejestrze REGON odnotowano 16,1 tys. **spółek cywilnych** (o 2,4% więcej niż rok wcześniej) i 14,9 tys. **spółek handlowych** (o 5,3% więcej niż w 2010 r.), wśród których 2,8 tys. (tj. 18,9%) to spółki handlowe z udziałem kapitału zagranicznego.

Spośród ogółu **spółek cywilnych** najwięcej prowadziło działalność w ramach sekcji: „Handel; naprawa pojazdów samochodowych” (6,4 tys., tj. 39,4% ogółu spółek cywilnych), „Przetwórstwo przemysłowe” (2,8 tys., tj. 17,3%), „Działalność profesjonalna, naukowa i techniczna” (1,3 tys., tj. 8,2%) oraz „Budownictwo” (1,2 tys., tj. 7,5%).

Zbliżoną strukturą według rodzaju działalności charakteryzowały się **spółki handlowe**: „Handel; naprawa pojazdów samochodowych” (5,4 tys., tj. 36,0% ogółu spółek handlowych), „Przetwórstwo przemysłowe” (3,1 tys., tj. 20,6%) oraz „Budownictwo” (1,4 tys., tj. 9,2%).

STRUKTURA SPÓŁEK HANDLOWYCH WEDŁUG FORMY PRAWNEJ W 2011 R.

Stan w dniu 31 XII



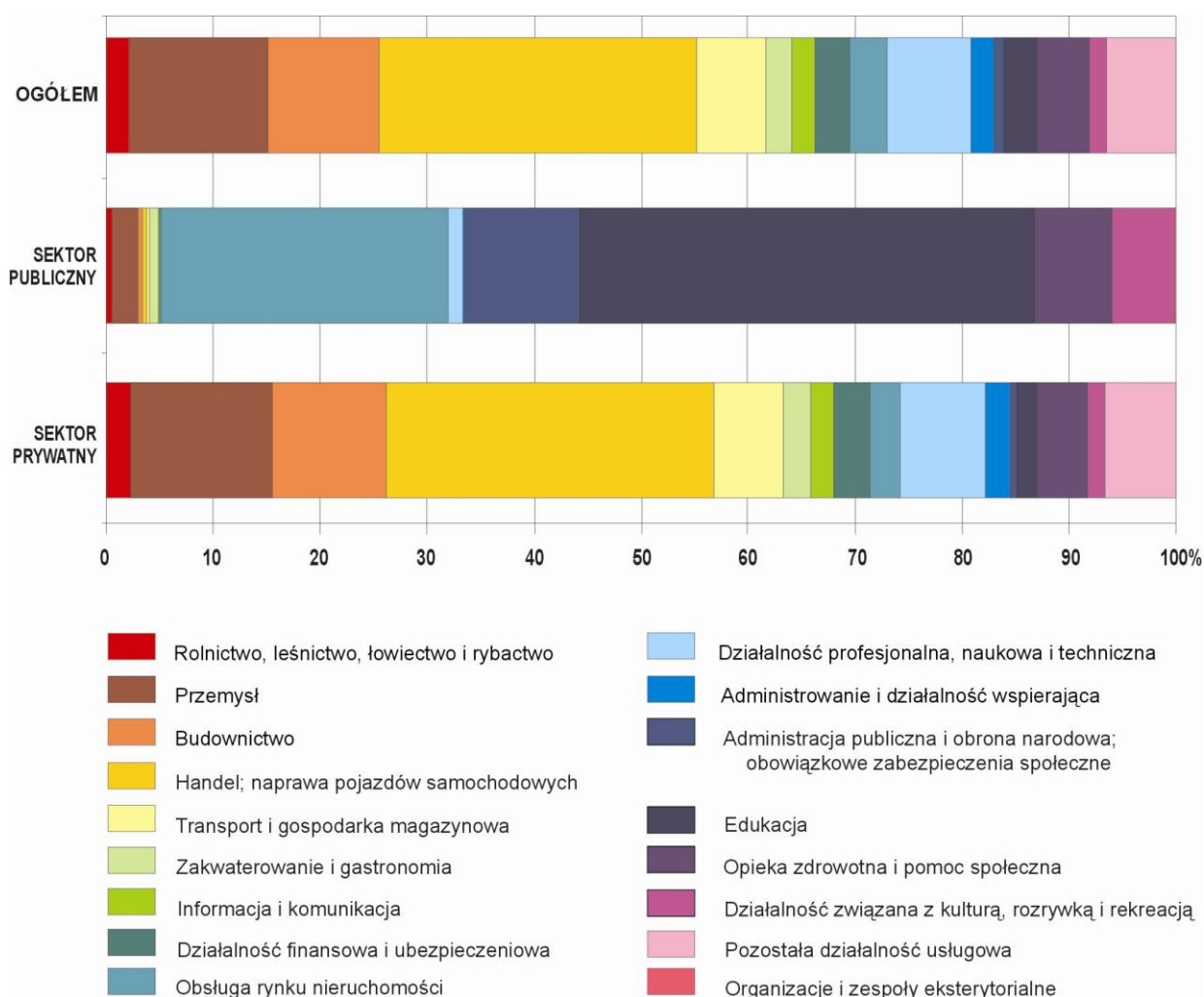
Spśród spółek handlowych 12,3 tys. (tj. 82,4%) stanowiły spółki kapitalowe, natomiast pozostałe 2,6 tys. to **spółki osobowe**. Najliczniejszą grupę wśród wszystkich spółek handlowych stanowiły spółki z o.o. (11,9 tys., tj. 79,5% ogółu spółek handlowych; 96,4% spółek kapitalowych). Najmniej było spółek komandytowo-akcyjnych – 40 podmioty oraz spółek partnerskich – 61.

Spółki handlowe z wyłącznym kapitałem zagranicznym stanowiły więcej niż połowę ogólnej liczby spółek z udziałem kapitału zagranicznego (59,3%), a niemal połowa z nich prowadziła działalność w ramach sekcji „Handel; naprawa pojazdów samochodowych” (43,2%).

Z punktu widzenia rodzaju działalności spośród wszystkich podmiotów gospodarczych zarejestrowanych w końcu grudnia 2011 r., podobnie jak w roku poprzednim, największa grupa (68,0 tys., tj. 29,7% ogółu jednostek) prowadziła działalność w ramach sekcji „Handel; naprawa pojazdów samochodowych”. Znaczącą liczbę jednostek odnotowano także w sekcjach: „Przetwórstwo przemysłowe” (28,2 tys., tj. 12,3%) oraz „Budownictwo” (23,9 tys., tj. 10,5%). Warto zauważyć, że podmioty reprezentujące analizowane formy prawne posiadają zbliżony rozkład według poszczególnych rodzajów działalności.

STRUKTURA PODMIOTÓW GOSPODARKI NARODOWEJ W REJESTRZE REGON WEDŁUG SEKTORÓW WŁASNOŚCI I RODZAJU DZIAŁALNOŚCI W 2011 R.

Stan w dniu 31 XII



Tabl. 1. Podmioty gospodarki narodowej według wybranych form prawnych i sekcji w 2011 r.

Stan w dniu 31 XII

WYSZCZEGÓLNIENIE	Ogółem	Osoby prawne i jednostki organizacyjne niemające osobowości prawnej						Osoby fizyczne prowadzące działalność gospodarczą
		razem	przedsiębiorstwa państwowe	spółki		spółdzielnie	fundacje, stowarzyszenia i organizacje społeczne	
				handlowe	cywilne			
OGÓŁEM	228537	52159	4	14945	16129	960	6920	176378
w tym:								
Rolnictwo, leśnictwo, łowiectwo i rybactwo	4946	608	-	112	72	160	165	4338
Przemysł	29452	6576	4	3431	2904	136	-	22876
w tym przetwórstwo przemysłowe	28193	6042	4	3074	2787	133	-	22151
Budownictwo	23915	2772	-	1381	1205	112	1	21143
Handel; naprawa pojazdów samochodowych ^Δ	67969	11995	-	5377	6356	200	1	55974
Transport i gospodarka magazynowa	14566	1176	-	522	632	12	2	13390
Zakwaterowanie i gastronomia ^Δ	5595	1305	-	314	941	6	-	4290
Informacja i komunikacja	4959	1114	-	679	410	4	9	3845
Działalność finansowa i ubezpieczeniowa	7506	739	-	314	228	47	147	6767
Obsługa rynku nieruchomości ^Δ	8040	6387	-	664	289	230	1	1653
Działalność profesjonalna, naukowa i techniczna	17775	2586	-	1122	1318	17	8	15189
Administrowanie i działalność wspierająca ^Δ	4976	854	-	426	382	23	5	4122
Administracja publiczna i obrona narodowa; obowiązkowe zabezpieczenia społeczne	2152	2147	-	1	-	-	1431	5
Edukacja	7038	3301	-	121	248	1	73	3737
Opieka zdrowotna i pomoc społeczna	11187	1299	-	300	509	5	6	9888
Działalność związana z kulturą, rozrywką i rekreacją	3883	2213	-	120	258	3	1449	1670
Pozostała działalność usługowa	14577	7086	-	61	377	4	3622	7491

W 2011 r. w województwie łódzkim **zarejestrowano** 21,1 tys. **nowych podmiotów gospodarczych** (o 16,1% mniej niż rok wcześniej), w tym 18,9 tys. osób fizycznych prowadzących działalność gospodarczą (o 16,3% mniej niż w 2010 r.), 911 spółek handlowych (o 1,6% więcej niż w roku poprzednim) oraz 628 spółki cywilne (o 8,1% mniej niż w 2010 r.). Najwięcej podmiotów podjęło działalność w ramach sekcji: „Handel; naprawa pojazdów samochodowych” (6,7 tys. podmiotów, tj. 31,9% jednostek nowo powstałych), „Budownictwo” (2,5 tys., tj. 11,9%) oraz „Przetwórstwo przemysłowe” (2,0 tys., tj. 9,7%). W roku 2011 najwięcej nowych podmiotów powstało w Łodzi – 7,7 tys., czyli 36,6% wszystkich nowo powstałych jednostek w województwie. Natomiast w powiecie skierniewickim zarejestrowano najmniej nowych podmiotów – 164 (0,8% nowo powstałych podmiotów).

Tabl. 2. Podmioty gospodarki narodowej według przewidywanej liczby pracujących w 2011 r.
Stan w dniu 31 XII

WYSZCZEGÓLNIENIE	Ogółem	Sektor	
		publiczny	prywatny
OGÓŁEM	228537	6648	221889
0–9	215354	3391	211963
10–49	10987	2467	8520
50 i więcej	2196	790	1406
50–249	1918	700	1218
250 i więcej.....	278	90	188
w tym zatrudniające 1000 i więcej pracowników	44	21	23

Analizując strukturę podmiotów gospodarki narodowej według **przewidywanej liczby pracujących zgłoszonej do rejestru REGON** w końcu 2011 r., możemy zauważyć, iż podobnie jak w latach poprzednich, zdecydowanie przeważały **podmioty zatrudniające mniej niż 50 pracowników**, które stanowiły 99,0% ogółu zarejestrowanych jednostek. Wśród tej grupy przedsiębiorstw zdecydowana większość (95,1% jednostek) to podmioty **o liczbie pracujących do 9 osób**, czyli **mikroprzedsiębiorstwa**. W końcu roku liczba **przedsiębiorstw zatrudniających od 50 do 249 pracowników** stanowiła 0,9% ogółu analizowanych podmiotów, a **przedsiębiorstw o liczbie pracujących powyżej 250 osób** – 0,1% jednostek. W porównaniu z 2010 r. wzrost liczby podmiotów odnotowano jedynie wśród jednostek zatrudniających 1000 i więcej pracowników. (o 12,8%). W pozostałych z analizowanych grup podmiotów nastąpił spadek zarejestrowanych jednostek o ok. 1,0%.

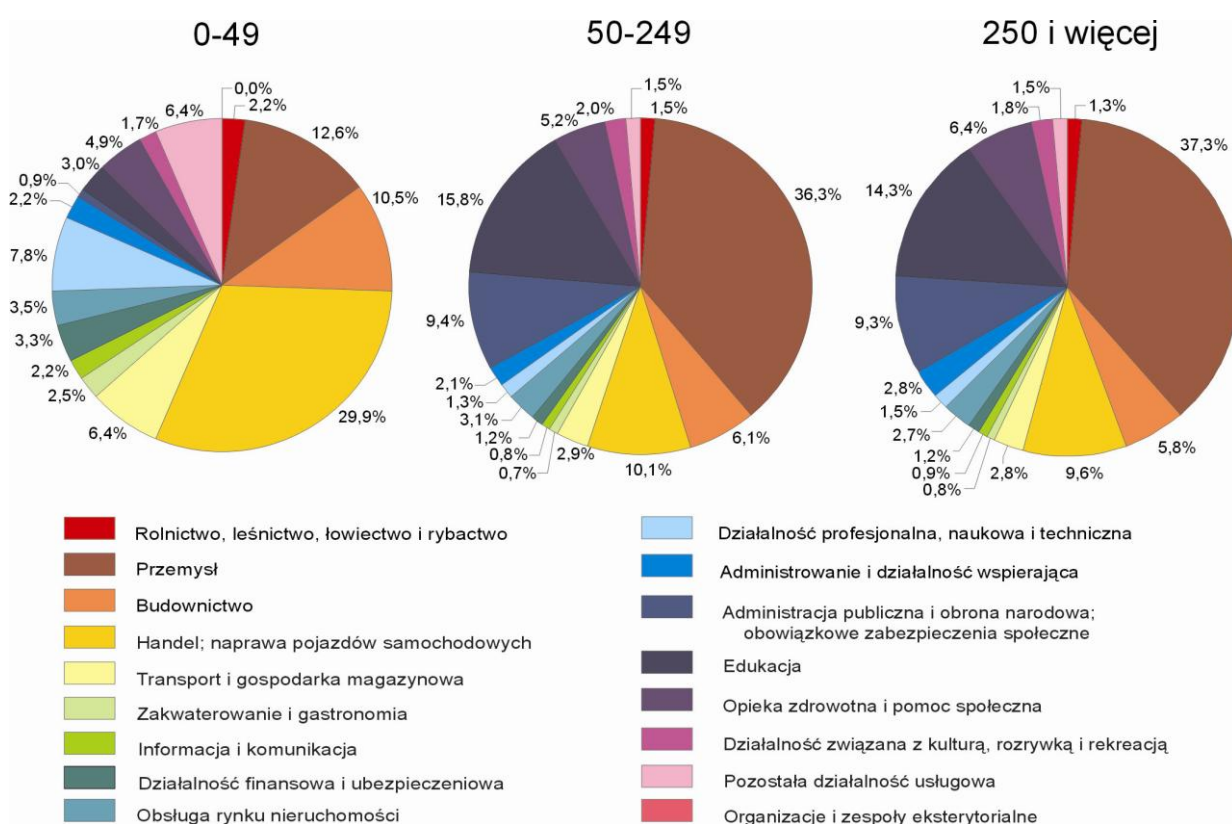
W końcu 2011 r. w województwie łódzkim największy odsetek mikroprzedsiębiorstw skupiały sekcje: „Handel; naprawa pojazdów samochodowych” (65,5 tys. podmiotów,

tj. 30,4% przedsiębiorstw zatrudniających do 9 osób), „Przetwórstwo przemysłowe” (24,5 tys., tj. 14,4%) oraz „Budownictwo” (22,8 tys., tj. 10,6%).

Wśród jednostek o liczbie pracujących powyżej 10 osób, dominowały podmioty zaliczone do sekcji „Przetwórstwo przemysłowe”. Zaklasyfikowano do niej 3,0 tys. przedsiębiorstw zatrudniających 10-49 osób (tj. 27,2% podmiotów tej grupy), 640 podmiotów zatrudniających 50-249 pracowników (tj. 33,4%) oraz 112 największych przedsiębiorstw (co stanowiło 40,3% jednostek posiadających 250 i więcej osób pracujących).

PODMIOTY GOSPODARKI NARODOWEJ W REJESTRZE REGON WEDŁUG PRZEWIDYWANEJ LICZBY PRACUJĄCYCH I RODZAJU DZIAŁALNOŚCI W 2011 R.

Stan w dniu 31 XII



Na terenie województwa łódzkiego, według stanu na koniec 2011 r., podobnie jak rok wcześniej, najwięcej jednostek zarejestrowanych było w Łodzi (86,8 tys. podmiotów, czyli 38,0% podmiotów ogółem w województwie). Najmniej jednostek w rejestrze widniało w powiecie skierniewickim – 2,2 tys. W stosunku do 2010 r. w Łodzi odnotowano spadek liczby podmiotów o 1,2%. Spośród wszystkich powiatów w województwie łódzkim, przyrosty w liczbie podmiotów wpisanych do rejestru REGON odnotowano jedynie w powiatach: łódzkim wschodnim (wzrost o 3,1%), sieradzkim (o 1,4%), pączęzańskim (o 0,5%), zgierskim (o 0,3%) oraz piotrkowskim (wzrost o 0,2%). W pozostałych powiatach nastąpił spadek liczby zarejestrowanych jednostek.

Tabl. 3. Podmioty gospodarki narodowej według wybranych form prawnych i powiatów w 2011 r.

Stan w dniu 31 XII

WYSZCZEGÓLNIENIE	Ogółem	Osoby prawne i jednostki organizacyjne niemające osobowości prawnej						Osoby fizyczne prowadzące działalność gospodarczą
		razem	przedsiębiorstwa państwowe	w tym		spółdzielnie	fundacje, stowarzyszenia i organizacje społeczne	
				handlowe	cywilne			
WOJEWÓDZTWO	228537	52159	4	14945	16129	960	6920	176378
Podregion łódzki	36456	7104	-	1930	2431	131	830	29352
Powiaty:								
brzeziński	2621	519	-	111	129	19	77	2102
łódzki wschodni	7332	1297	-	401	471	17	162	6035
pabianicki	11705	2393	-	692	841	43	223	9312
zgierski	14798	2895	-	726	990	52	368	11903
Podregion m. Łódź	86805	23249	3	8632	7379	225	2355	63556
Miasto na prawach powiatu:								
Łódź	86805	23249	3	8632	7379	225	2355	63556
Podregion piotrkowski	42865	8664	-	1743	2661	180	1375	34201
Powiaty:								
bełchatowski	8374	1933	-	368	675	31	264	6441
opoczyński	4513	947	-	149	232	25	180	3566
piotrkowski	5068	869	-	139	178	18	230	4199
radomszczański	8587	1537	-	292	394	47	265	7050
tomaszowski	8980	1759	-	367	587	34	254	7221
Miasto na prawach powiatu:								
Piotrków Trybunalski	7343	1619	-	428	595	25	182	5724
Podregion sieradzki	35067	7202	1	1439	2029	188	1355	27865
Powiaty:								
łaski	4185	765	-	155	231	14	139	3420
pajęczański	3589	660	-	100	197	28	120	2929
poddębicki	3035	559	-	72	127	21	146	2476
sieradzki	8512	1936	1	441	440	51	402	6576
wieluński	6334	1365	-	274	437	29	220	4969
wieruszowski	3344	697	-	115	181	26	141	2647
zduńskowolski	6068	1220	-	282	416	19	187	4848
Podregion skierniewicki	27344	5940	-	1201	1629	236	1005	21404
Powiaty:								
kutnowski	7519	1582	-	376	440	56	230	5937
łęczycki	3064	794	-	106	175	38	147	2270
łowicki	5653	1245	-	197	370	38	257	4408
rawski	3901	772	-	151	219	23	124	3129
skierniewicki	2239	480	-	58	97	20	127	1759
Miasto na prawach powiatu:								
Skierniewice	4968	1067	-	313	328	61	120	3901

Tabl. 4. Podmioty gospodarki narodowej według wybranych sekcji i powiatów w 2011 r.
Stan w dniu 31 XII

WYSZCZEGÓLNIENIE	Ogółem	W tym						
		przetwórstwo przemysłowe	budownictwo	handel, naprawa samochodów ^d	transport i gospodarka magazynowa	działalność profesjonalna, naukowa i techniczna	opieka zdrowia i pomoc społeczna	pozostała działalność usługowa
WOJEWÓDZTWO	228537	28193	23915	67969	14566	17775	11187	14577
Podregion łódzki	36456	5919	3935	10902	2185	2259	1671	2142
Powiaty:								
brzeziński	2621	464	262	864	141	107	102	184
łódzki wschodni	7332	1131	786	2369	469	433	308	390
pabianicki	11705	1995	1269	3291	680	744	564	675
zgierski	14798	2329	1618	4378	895	975	697	893
Podregion m. Łódź	86805	10305	7420	23851	5897	8868	4966	5675
Miasto na prawach powiatu:								
Łódź	86805	10305	7420	23851	5897	8868	4966	5675
Podregion piotrkowski	42865	5270	5023	13396	2550	2665	1926	2689
Powiaty:								
bełchatowski	8374	793	985	2568	439	609	484	609
opoczyński	4513	469	646	1510	218	229	168	266
piotrkowski	5068	590	719	1544	389	210	126	261
radomszczański	8587	1498	918	2790	433	456	310	526
tomaszowski	8980	1168	1049	2752	580	486	418	541
Miasto na prawach powiatu:								
Piotrków Trybunalski	7343	752	706	2232	491	675	420	486
Podregion sieradzki	35067	4395	4368	11192	2005	2150	1434	2256
Powiaty:								
łaski	4185	600	517	1309	220	280	153	240
pajęczański	3589	540	400	1223	275	157	100	224
poddębicki	3035	316	361	1060	152	152	104	202
sieradzki	8512	975	1046	2556	432	561	454	590
wieluński	6334	653	790	2133	323	417	279	400
wieruszowski	3344	484	431	1085	223	153	113	201
zduńskowolski	6068	827	823	1826	380	430	231	399
Podregion skierniewicki	27344	1683	3169	8628	1929	1833	1190	1815
Powiaty:								
kutnowski	7519	30	665	2547	443	572	379	511
łęczycki	3064	225	262	978	266	125	142	217
łowicki	5653	517	698	1715	397	326	236	383
rawski	3901	359	459	1437	268	199	141	244
skierniewicki	2239	219	403	578	187	94	40	166
Miasto na prawach powiatu:								
Skierniewice	4968	333	682	1373	368	517	252	294

Opracowanie: Aneta Matysiak – Łódzki Ośrodek Badań Regionalnych

Opracowanie graficzne: Izabela Kaleta – Łódzki Ośrodek Badań Regionalnych