

**PODMIOTY GOSPODARKI NARODOWEJ
ZAREJESTROWANE W REJESTRZE REGON
W WOJEWÓDZTWIE ŁÓDZKIM W 2008 R.**

93-176 Łódź ul. Suwalska 29
tel. 42 6839-100, 6839-101

<http://www.stat.gov.pl/lodz/>
mail: SekretariatUSLDZ@stat.gov.pl

Podstawowe dane – Stan w dniu 31 XII

OGÓLEM	242264
sektor publiczny	6864
sektor prywatny	235400
z liczby ogółem:	
Przedsiębiorstwa państwowe	29
Spółki	31422
w tym:	
handlowe	12844
cywilne	18420
Spółdzielnie	976
Fundacje	570
Stowarzyszenia i organizacje społeczne	5540
Osoby fizyczne prowadzące działalność gospodarczą	191220

- Liczba podmiotów gospodarki narodowej zarejestrowanych w rejestrze REGON w województwie łódzkim w końcu grudnia 2008 r. wzrosła o 0,6% w stosunku do roku poprzedniego.
- Liczba zarejestrowanych w końcu grudnia 2008 r. osób fizycznych prowadzących działalność gospodarczą wzrosła o 0,7% w stosunku do stanu w końcu 2007 r., a liczba zarejestrowanych spółek zmniejszyła się w tym samym okresie o 0,6%.
- W końcu grudnia 2008 r. najwięcej, ponad 1/3, zarejestrowanych w województwie łódzkim podmiotów prowadziło działalność w sekcji handel i naprawy, choć ich udział wśród zarejestrowanych podmiotów był nieco niższy niż przed rokiem.
- W ujęciu terytorialnym, w końcu 2008 r. najwięcej podmiotów (39,0% liczby jednostek w województwie) zarejestrowanych było w Łodzi.

PODSTAWOWE INFORMACJE METODOLOGICZNE

Krajowy rejestr urzędowy podmiotów gospodarki narodowej, utworzony na podstawie ustawy z dnia 29 czerwca 1995 r. o statystyce publicznej (Dz. U. Nr 88, poz. 439 z późniejszymi zmianami) – REGON, funkcjonuje na podstawie rozporządzenia Rady Ministrów z dnia 27 lipca 1999 r. w sprawie sposobu i metodologii prowadzenia i aktualizacji rejestru podmiotów gospodarki narodowej, w tym wzorów wniosków, ankiet i zaświadczeń oraz szczegółowych warunków i trybu współdziałania służb statystyki publicznej z innymi organami prowadzącymi urzędowe rejestry i systemy informacyjne administracji publicznej (Dz. U. Nr 69, poz. 763 z późniejszymi zmianami). W świetle tych przepisów wpisowi do rejestru REGON podlegają:

- osoby prawne,
- jednostki organizacyjne niemające osobowości prawnej,
- osoby fizyczne prowadzące działalność gospodarczą,
- jednostki lokalne wyżej wymienionych podmiotów

w miejscu zidentyfikowanym odrębnym adresem, pod którym lub z którego prowadzona jest działalność co najmniej przez jedną osobę pracującą.

REGON jest rejestrem administracyjnym prowadzonym przez Prezesa Głównego Urzędu Statystycznego. Podstawową funkcją rejestru jest identyfikowanie podmiotów gospodarki narodowej w sposób jednoznaczny i niepowtarzalny, co realizuje się poprzez nadawanie im numerów identyfikacyjnych REGON posiadających walor unikatowości.

Rejestr REGON tworzony jest na podstawie informacji zgłoszonych do niego przez podmioty. Zgodnie z obowiązującym prawem, są one zobowiązane do wpisu do rejestru z chwilą powstania lub podjęcia działalności, a także do zgłaszania zmian cech objętych wpisem lub skreślenia z rejestru. Ustawowy termin zgłaszania przez podmioty gospodarki narodowej do rejestru REGON wpisów lub zmiany wpisów wynosi 14 dni od daty zaistnienia okoliczności uzasadniających zgłoszenie. Służby statystyki publicznej rejestrują to zgłoszenie i wydają zaświadczenie o numerze identyfikacyjnym REGON w ciągu 7 dni od daty otrzymania wniosku. Wydane zaświadczenie (wyciąg) wskazuje jednoznacznie na formę prawną, formę własności i rodzaj działalności podmiotu gospodarki narodowej. Wymienione kategorie są w systemie REGON ujęte w uporządkowany układ (odpowiednio w klasyfikacji: form prawnych, form własności rodzajów działalności wg PKD).

Krajowy rejestr urzędowy podmiotów gospodarki narodowej zgodnie z Ustawą o statystyce publicznej jest jawny, czyli podlega udostępnianiu, z wyjątkiem cech: liczba pracujących, numer ewidencyjny PESEL oraz adres zamieszkania osoby fizycznej prowadzącej działalność gospodarczą.

PODSTAWOWE POJĘCIA

Podmiot gospodarki narodowej – podmiot stosunków cywilno-prawnych prawa polskiego wyposażony w autonomię decyzji prawnych, ekonomicznych i finansowych, realizujący działalność określoną w statucie opisującym cel i zasady działania podmiotu; także osoba fizyczna prowadząca działalność gospodarczą w oparciu o przepisy ustawy o swobodzie działalności gospodarczej (Dz.U. z 2004 r. Nr 173 poz.1807).

Podstawowa forma prawna – kategoria określająca status jednostki prowadzącej działalność; jest on oznaczany poprzez przymiot posiadania lub nieposiadania osobowości prawnej (w przypadku jednostek organizacyjnych) lub poprzez przymiot posiadania zdolności do czynności prawnych (w przypadku osoby fizycznej).

Osoba prawna – jednostka organizacyjna, której przepisy szczególnie przyznają osobowość prawną. Typowymi osobami prawnymi są m.in.: spółki kapitałowe (akcyjne, z o.o.), spółdzielnie, przedsiębiorstwa państwowe, stowarzyszenia,

Jednostka organizacyjna niemająca osobowości prawnej – jednostka organizacyjna niewyposażona przez prawo w osobowość prawną, której przysługuje w ograniczonym zakresie zdolność prawna. Jednostka organizacyjna niemająca osobowości prawnej traktowana jest w obrocie gospodarczym jako podmiot praw i obowiązków. Typowymi jednostkami organizacyjnymi niemającymi osobowości prawnej są: spółki osobowe (partnerskie, komandytowe, jawne, komandytowo-akcyjne), stowarzyszenia zwykłe.

Osoba fizyczna prowadząca działalność gospodarczą - każdy, kto ukończył 18 lat i tym samym ma pełną zdolność do czynności prawnych, podejmujący działalność gospodarczą; osoba fizyczna jest uznana przez prawo za osobę prawną działającą we własnym imieniu.

Działalność gospodarcza – zarobkowa działalność wytwórcza, rolnicza, handlowa, budowlana, usługowa oraz poszukiwanie, rozpoznawanie, eksploatacja zasobów naturalnych, wykonywana w sposób zorganizowany i ciągły.

Spółka – określony w umowie związek dwóch lub więcej osób utworzony dla osiągnięcia wspólnego celu, głównie gospodarczego.

Spółka handlowa – spółka działająca w oparciu o przepisy Kodeksu spółek handlowych. Spółki handlowe dzielą się na osobowe (jawne, komandytowe, partnerskie, komandytowo-akcyjne) i kapitałowe (akcyjne, z ograniczoną odpowiedzialnością). Dla spółek osobowych istotny jest skład osobowy określony w umowie, dla spółek kapitałowych - określony w umowie kapitał złożony z udziałów.

Spółka cywilna – najstarsza forma prawna spółki, do której wkład może być wniesiony w postaci własności rzeczy lub innego prawa lub świadczenia usług. W Polsce działalność spółek cywilnych normuje kodeks cywilny.

Spółdzielnia – osoba prawna będąca dobrowolnym zrzeszeniem osób fizycznych, które w interesie swoich członków prowadzi wspólną działalność gospodarczą na podstawie ustawy Prawo spółdzielcze oraz zarejestrowanego statutu.

Przedsiębiorstwo państwowe – przedsiębiorstwo utworzone przez organ założycielski, którym jest odpowiednio minister lub wojewoda. Podstawą prawną działania przedsiębiorstwa państwowego jest ustawa z dnia 25 września 1981 r. o przedsiębiorstwach państwowych, lub odrębna ustawa nadająca konkretnemu przedsiębiorstwu państwowemu osobowość prawną.

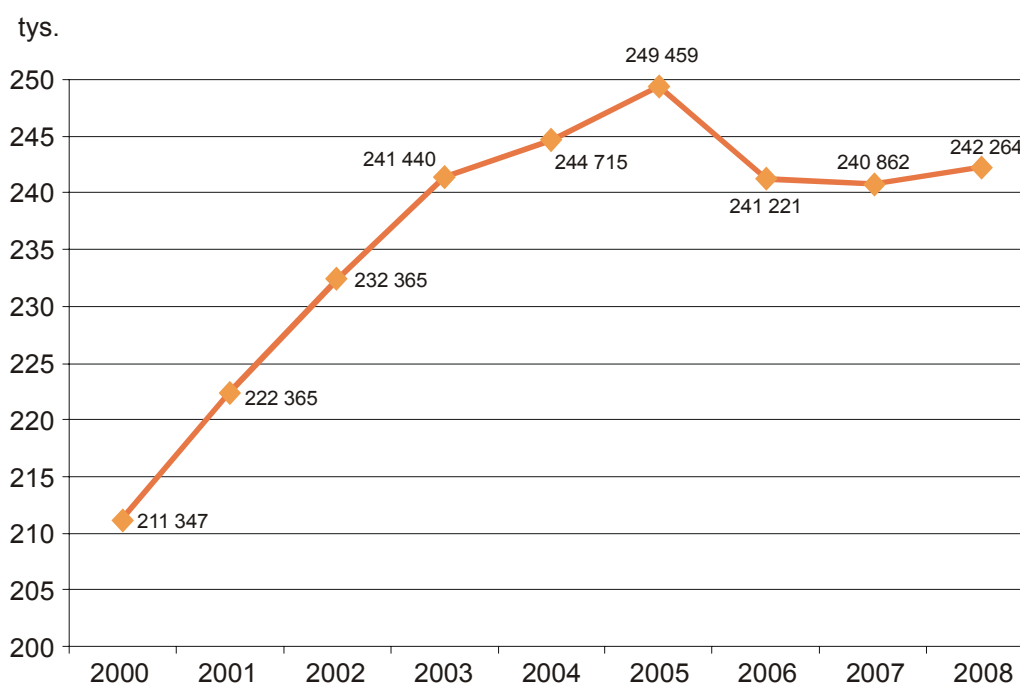
W podziale według **klas wielkości** podmioty zaklasyfikowane zostały zgodnie z liczbą osób pracujących: małe – poniżej 50 osób pracujących (w tym mikroprzedsiębiorstwa – do 9 osób pracujących), średnie – od 50 do 249 osób pracujących oraz duże – 250 osób pracujących i więcej.

Prezentowane dane nie obejmują rolników indywidualnych oraz podmiotów mających w rejestrze REGON status jednostek lokalnych (zakładów, oddziałów, filii itp.).

W końcu grudnia 2008 r. w rejestrze REGON w województwie łódzkim **zarejestrowanych** było 242,3 tys. podmiotów gospodarczych, tj. 6,4% ogółu podmiotów zarejestrowanych w kraju, co lokowało łódzkie, podobnie jak przed rokiem, na 6 pozycji wśród województw. W stosunku do roku 2007 liczba zarejestrowanych podmiotów na terenie województwa łódzkiego wzrosła o 0,6%. Pod tym względem łódzkie uplasowało się na 14 pozycji w kraju. W województwie śląskim przyrost okazał się niższy niż w łódzkim (wzrost o 0,4%), natomiast w województwie lubuskim odnotowano spadek liczby podmiotów o 4,3%.

PODMIOTY GOSPODARKI NARODOWEJ W WOJEWÓDZTWIE ŁÓDZKIM ZAREJESTROWANE W REJESTRZE REGON W LATACH 2000 – 2008

Stan w dniu 31 XII



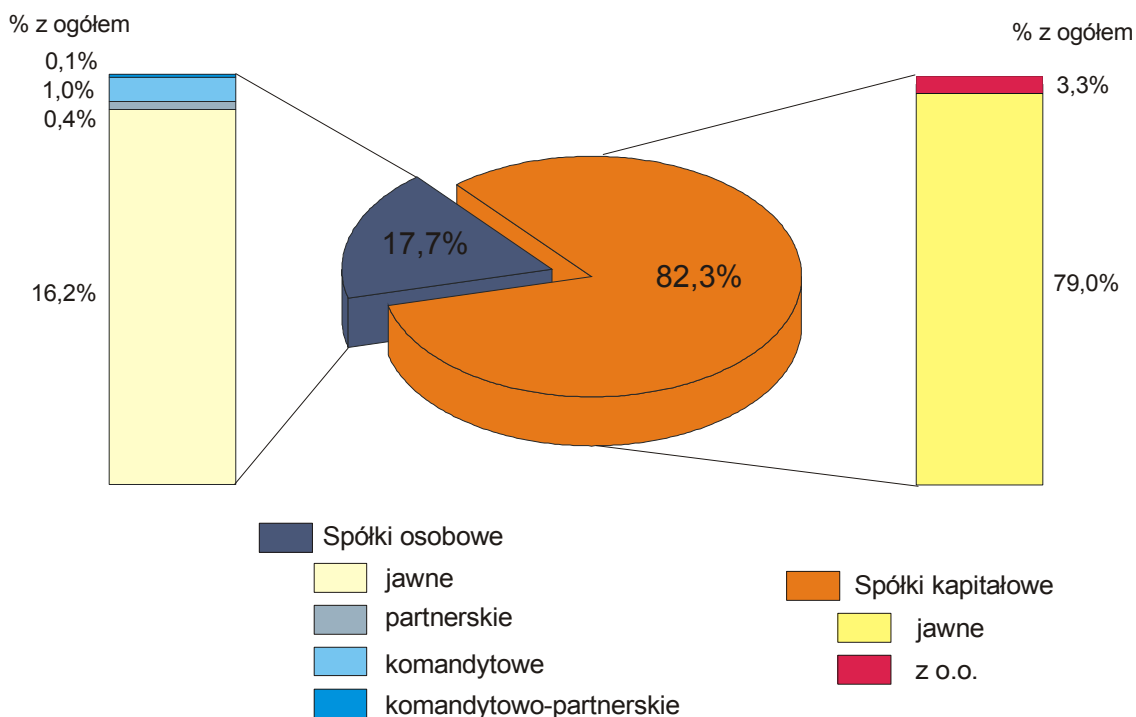
Biorąc pod uwagę **formę prawną**, blisko 80% wszystkich powiatów zarejestrowanych w województwie łódzkim stanowiły osoby fizyczne prowadzące działalność gospodarczą. W końcu grudnia 2008 r. rejestr REGON skupiał w łódzkim 191,2 tys. takich podmiotów. Oznacza to wzrost ich liczby w stosunku do roku poprzedniego o 1,4 tys., tj. o 0,7%. Wzrost liczby osób fizycznych prowadzących działalność gospodarczą miał decydujący wpływ na wzrost ogólnej liczby podmiotów w województwie. Liczba zarejestrowanych osób prawnych wzrosła bowiem o 2,4% (o 492 jednostki), natomiast liczba jednostek organizacyjnych niemających osobowości prawnej spadła o 1,6% (tj. o 478 jednostek). Łódzkie pod względem liczby osób fizycznych prowadzących działalność uplasowało się na 6 pozycji wśród województw, a ich liczba stanowiła 6,7% ogółu osób fizycznych zarejestrowanych na terenie kraju.

Drugą znaczącą pozycję wśród podmiotów zajmują spółki. W końcu grudnia 2008 r. na terenie województwa łódzkiego zarejestrowanych było 31,4 tys. spółek. Ich liczba w stosunku do roku poprzedniego spadła o 0,6%. W rejestrze REGON odnotowano 18,4 tys. spółek cywilnych (o 3,5% mniej niż rok wcześniej) i 12,8 tys. spółek handlowych (o 3,8% więcej niż przed rokiem), wśród których

2,6 tys. to spółki handlowe z udziałem kapitału zagranicznego (wzrost o 3,7%). Spośród spółek handlowych 10,6 tys. stanowiły spółki kapitałowe (o 2,9% więcej niż rok wcześniej), natomiast pozostałe 2,3 tys. – spółki osobowe (o 8,1% więcej niż w 2007 r.).

STRUKTURA SPÓŁEK HANDLOWYCH WEDŁUG FORMY PRAWNEJ W 2008 R.

Stan w dniu 31 XII



W ciągu 2008 r. liczba **spółek z udziałem kapitału zagranicznego** wzrosła o 91, tj. o 3,7% w stosunku do roku poprzedniego, jednak ich udział wśród spółek handlowych utrzymał się na zbliżonym poziomie (w 2007 r. – 20,2%, w 2008 r. – 20,1% ogółu spółek handlowych). W końcu 2008 r. najczęściej spółek handlowych z udziałem kapitału zagranicznego (42,8%) prowadziło działalność w sekcji handel i naprawy. Blisko 28% spółek ulokowało swoją działalność w sekcji przetwórstwo przemysłowe, 13,9% - w obsłudze nieruchomości i firm.

Spółki handlowe z wyłącznym kapitałem zagranicznym stanowiły więcej niż połowę ogólnej liczby spółek z udziałem kapitału zagranicznego (57,8%), a niemal połowa z nich prowadziła swoją działalność w ramach sekcji handel i naprawy (46,5%).

W ciągu 2008 r. w województwie łódzkim zarejestrowano 124 nowe spółki handlowe z udziałem kapitału zagranicznego, tj. o 16,8% mniej niż rok wcześniej, z czego 43,5% powstało w sekcji handel i naprawy, a 36 firm (tj. 29,0%) w obsłudze nieruchomości i firm. W tym samym okresie wyrejestrowano 51 takich spółek (tj. o 59,4% więcej niż rok wcześniej). Najwięcej, bo aż 22 zlikwidowane spółki związane były z handlem i naprawami.

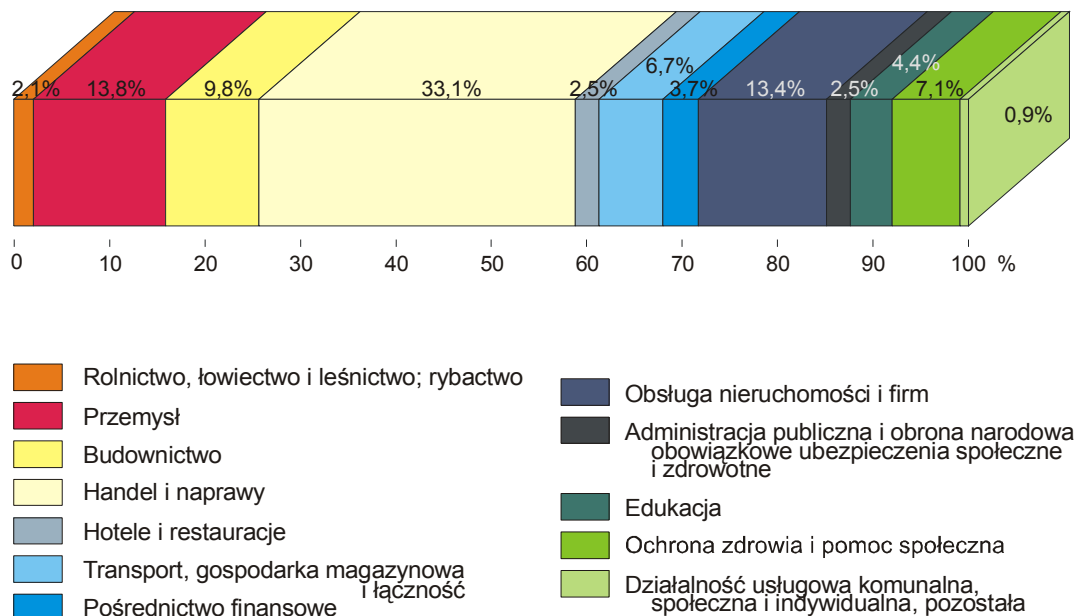
W rejestrze REGON według stanu w końcu 2008 r. zarejestrowanych było również 5,5 tys. stowarzyszeń i organizacji społecznych (tj. o 4,4% więcej niż rok wcześniej), 570 fundacji (tj. o 7,1% więcej niż w 2007 r.). W stosunku do roku 2007 w łódzkim odnotowano spadek liczby zarejestrowanych spółdzielni o 4,6% (1023 w 2007 r., 976 w 2008 r.).

Z punktu widzenia **rodzaju działalności** podmiotów w ramach poszczególnych sekcji Polskiej Klasyfikacji Działalności (PKD) największa grupa (33,1% ogółu jednostek) prowadziła działalność w zakresie handlu i napraw. Podobnie jak przed rokiem, znaczącą liczbę jednostek zaliczono do sekcji: przetwórstwo przemysłowe (13,6%), obsługa nieruchomości i firm (13,5%) oraz budownictwo (9,8%).

Analizując podmioty według formy prawnej w poszczególnych sekcjach zauważyć można pewną prawidłowość – rozkład według poszczególnych rodzajów działalności jest zbliżony. Ponad 1/3 (35,2%) osób fizycznych, 41,4% spółek cywilnych i 38,0% spółek handlowych prowadziło działalność zaliczaną do sekcji handel i naprawy. W przetwórstwie przemysłowym działało 13,7% osób fizycznych, 18,8% spółek cywilnych i 23,9% spółek handlowych, a w obsłudze nieruchomości i firm – odpowiednio 12,0%, 12,3% i 15,3%.

PODMIOTY GOSPODARKI NARODOWEJ ZAREJESTROWANE W REJESTRZE REGON WEDŁUG RODZAJU DZIAŁALNOŚCI W 2008 R.

Stan w dniu 31 XII



Tabl.1. Podmioty gospodarki narodowej^a według wybranych form prawnych i sekcji w 2008 r.
Stan w dniu 31 XII

WYSZCZEGÓLNIENIE	Ogółem	Osoby prawne i jednostki organizacyjne niemające osobowości prawnej						Osoby fizyczne prowa- dzące działal- ność gospo- darczą
		razem	przed- siębior- stwa państwo- we	w tym		spół- dzielnie	fundacje, stowa- rzyszenia i organi- zacje spo- łeczne	
				handlowe	cywilne			
OGÓŁEM	242264	51044	29	12844	18420	976	6110	191220
w tym:								
Rolnictwo, łowiectwo i leśnictwo; rybactwo	5438	693	1	108	115	172	175	4745
Przemysł	33357	6965	17	3207	3498	147	4	26392
w tym przetwórstwo przemysłowe	32936	6742	17	3067	3460	146	4	26194
Budownictwo	23679	2505	2	1093	1309	32	3	21174
Handel i naprawy ^Δ	80142	12780	3	4881	7631	207	1	67362
Hotele i restauracje	6032	1322	2	246	1026	2	-	4710
Transport, gospodarka magazynowa i łączność	16237	1420	1	553	837	15	4	14817
Pośrednictwo finansowe	8861	672	-	222	249	49	146	8189
Obsługa nieruchomości i firm ^Δ	32600	9567	3	1964	2262	343	14	23033
Administracja publiczna i obrona narodowa; obowiązkowe świad- czenia społeczne i zdrowotne ^Δ	2124	2117	-	-	-	-	1402	7
Edukacja	6085	3067	-	83	214	1	6	3018
Ochrona zdrowia i opieka społeczna	10544	1318	-	227	572	2	5	9226
Działalność usługowa komunalna, społeczna i indywidualna, pozostała	17161	8615	-	260	707	6	4350	8546

a Zarejestrowane w rejestrze REGON.

W 2008 r., podobnie jak w roku poprzednim, **sektor prywatny** skupiał zdecydowaną większość (97,2%) podmiotów. Liczba podmiotów sektora prywatnego osiągnęła poziom 235,4 tys., co oznacza wzrost ich liczby o 0,9%. Wśród nich zdecydowaną większość, tj. 81,2% stanowią osoby fizyczne prowadzące działalność gospodarczą. Podmioty sektora prywatnego skupione były przede wszystkim w sekcjach: handel i naprawy (33,1% podmiotów), przetwórstwo przemysłowe (13,6%), obsługa nieruchomości i firm (12,6%), budownictwo (9,8%) oraz transport, gospodarka magazynowa i łączność (6,7%).

Sektor publiczny w końcu 2008 r. skupiał 6,9 tys. podmiotów, tj. o 8,2% mniej niż rok wcześniej. Stanowiły one w rejestrze 2,8% ogółu podmiotów. Podmioty sektora publicznego należały głównie do sekcji: edukacja (39,8% ogółu jednostek sektora publicznego), obsługa nieruchomości i firm (31,5%), administracja publiczna i obrona narodowa (10,4%), ochrona zdrowia i opieka społeczna (7,5%), a także działalność usługowa komunalna, społeczna i indywidualna, pozostała (6,0%).

W 2008 r. w województwie łódzkim **zarejestrowano** 19,5 tys. nowych podmiotów gospodarczych, tj. o 9,9% więcej niż w roku 2007, w tym 17,2 tys. osób fizycznych (wzrost o 12,0%), 894 spółki cywilne (spadek o 5,8%), 688 spółek handlowych (wzrost o 4,9%), oraz 502 spółki z ograniczoną odpowiedzialnością (spadek o 3,8%). W 2008 r. zarejestrowano w łódzkim 11 spółek akcyjnych (5 spółek w 2007 r.). Najwięcej podmiotów podjęło działalność w ramach sekcji: handel i naprawy (6,1 tys. podmiotów, tj. 31,0%), budownictwo (3,2 tys. tj. 16,4%), obsługa nieruchomości i firm (2,7 tys., tj. 14,1%), przetwórstwo przemysłowe (1,9 tys., tj. 9,7%) oraz działalność usługowa komunalna, społeczna i indywidualna, pozostała (1,5 tys., tj. 7,5%).

W ciągu 2008 r. w województwie łódzkim **wyrejestrowano** z rejestru REGON 17,6 tys. podmiotów gospodarczych, tj. 1,2% mniej niż rok wcześniej. Podmioty likwidowały działalność prowadzoną głównie w ramach handlu i napraw (7,1 tys. podmiotów, tj. 40,5%), ale również w przetwórstwie przemysłowym (2,4 tys., tj. 13,9%), obsłudze nieruchomości i firm (1,9 tys., tj. 11,0%) oraz w budownictwie (1,7 tys., tj. 9,7%). Z punktu widzenia formy prawnej najliczniejszą grupą wśród wyrejestrowanych podmiotów były osoby fizyczne (15,3 tys. podmiotów, tj. 86,8%). W województwie łódzkim w 2008 r. wyrejestrowano o 8,2% mniej osób fizycznych niż w 2007 r. W ciągu 2008 r. z rejestru wyłączono ponadto: 1,5 tys. spółek cywilnych (tj. blisko 2,5 raza więcej niż rok wcześniej), 320 spółek handlowych (tj. o 151 spółek więcej), 219 spółek z ograniczoną odpowiedzialnością (2,3 raza więcej), 13 przedsiębiorstw państwowych (28 - w 2007 r.).

Analizując strukturę podmiotów według **liczby pracujących**, w 2008 r. w województwie łódzkim, podobnie jak w latach poprzednich, zdecydowanie przeważały podmioty małe (99,1%) Wśród tej grupy przedsiębiorstw zdecydowaną większość (95,4% małych przedsiębiorstw) stanowią podmioty o liczbie pracujących do 9 osób czyli mikroprzedsiębiorstwa. W porównaniu z 2007 r. odnotowano wzrost liczby mikroprzedsiębiorstw (o 0,5%), przy jednoczesnym wzroście jednostek małych (o 0,6%) i dużych (o 0,4%) oraz spadku liczby jednostek średnich (o 1,1%). W końcu 2008 r. udział podmiotów o liczbie pracujących 10-49 osób wyniósł 4,5%, a jednostki, w których pracuje 50 osób i więcej, stanowiły 0,9% liczby podmiotów ogółem.

Wśród osób prawnych odnotowano wzrost liczby podmiotów mikroprzedsiębiorstwach (o 2,6%) oraz w jednostkach o liczbie pracujących 10-49 osób (o 3,4%). Liczba jednostek dużych (o liczbie pracujących powyżej 50 osób) zmniejszyła się o 1,6%. Niewielkie spadki odnotowano wśród jednostek organizacyjnych niemających osobowości prawnej, gdzie liczba mikroprzedsiębiorstw spadła o 2,2%, a jednostek o liczbie pracujących powyżej 50 osób – o 0,2%.

Tabl. 2. Podmioty gospodarki narodowej^a według klas wielkości w 2008 r.
Stan w dniu 31 XII

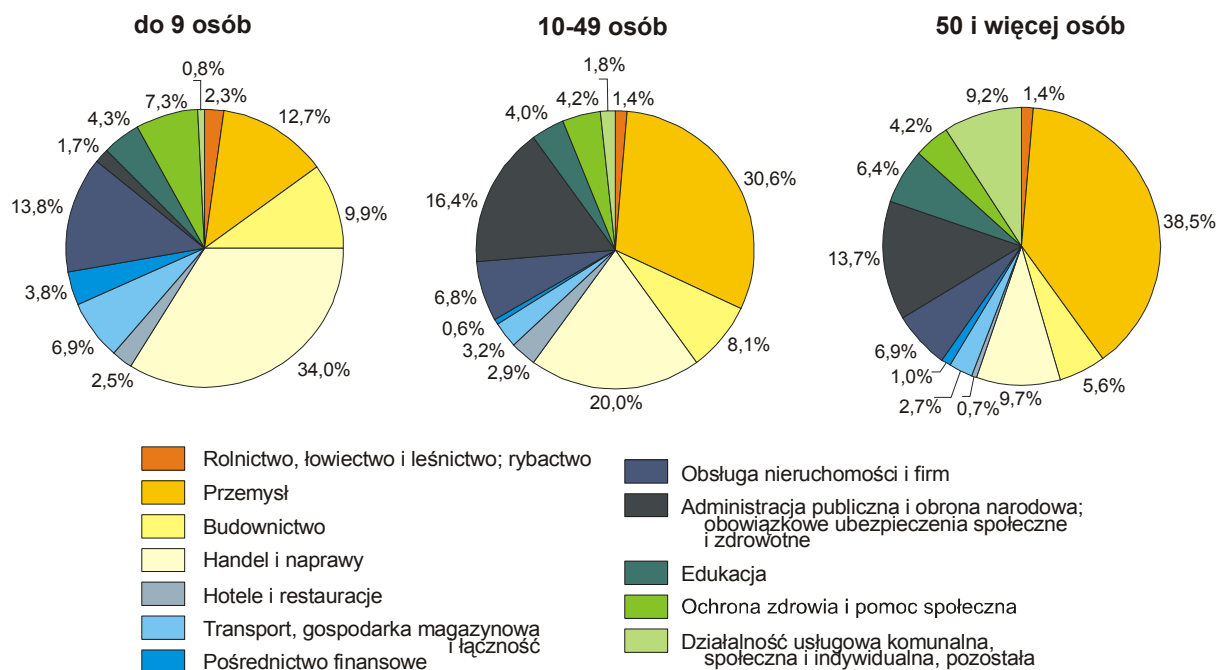
WYSZCZEGÓLNIENIE	Ogółem	Sektor		Z ogółem osoby fizyczne
		publiczny	prywatny	
OGÓŁEM	242264	6864	235400	191220
małe	239976	6041	233935	190940
w tym mikroprzedsiębiorstwa	228959	3595	225364	187126
średnie	2017	728	1289	268
duże	271	95	176	12

a Zarejestrowane w rejestrze REGON.

Rozpatrując strukturę podmiotów według klas wielkości i sektorów ekonomicznych zauważyć można, że przewaga małych podmiotów charakteryzowała zarówno sektor publiczny jak i prywatny. Jednostki małe stanowiły 88,0% podmiotów sektora publicznego (88,6% w 2007 r.) i podobnie jak rok wcześniej - 99,4% sektora prywatnego, a udział mikroprzedsiębiorstw wśród tych jednostek wynosił odpowiednio 52,4% (w 2007 r. - 63,8%) i 95,7% (rok wcześniej - 96,4%). Jednostki średnie częściej skupiał sektor publiczny niż prywatny. W 2008 r. jednostki te stanowiły 10,6% podmiotów sektora publicznego, a zaledwie 0,5% podmiotów sektora prywatnego.

**PODMIOTY GOSPODARKI NARODOWEJ ZAREJESTROWANE W REJESTRZE REGON
WEDŁUG LICZBY PRACUJĄCYCH I RODZAJU DZIAŁALNOŚCI W 2008 R.**

Stan w dniu 31 XII



W końcu 2008 r. w łódzkim największy odsetek mikroprzedsiębiorstw skupiały sekcje handel i naprawy (77,7 tys. podmiotów, tj. 33,9% podmiotów), obsługa nieruchomości i firm (31,7 tys., tj. 13,8%) oraz przetwórstwo przemysłowe (28,8 tys., tj. 12,6%).

Wśród jednostek o liczbie pracujących 10-49 osób dominowały podmioty skupione w przetwórstwie przemysłowym (3,3 tys. jednostek, tj. 30,1% średnich podmiotów w województwie), handlu i naprawach (2,2 tys., tj. 19,9%) oraz w edukacji (1,8 tys., tj. 16,4%).

Wśród jednostek o liczbie pracujących powyżej 50 osób dominowały podmioty przetwórstwa przemysłowego (834 jednostki, tj. 36,5% wszystkich dużych podmiotów województwa łódzkiego).

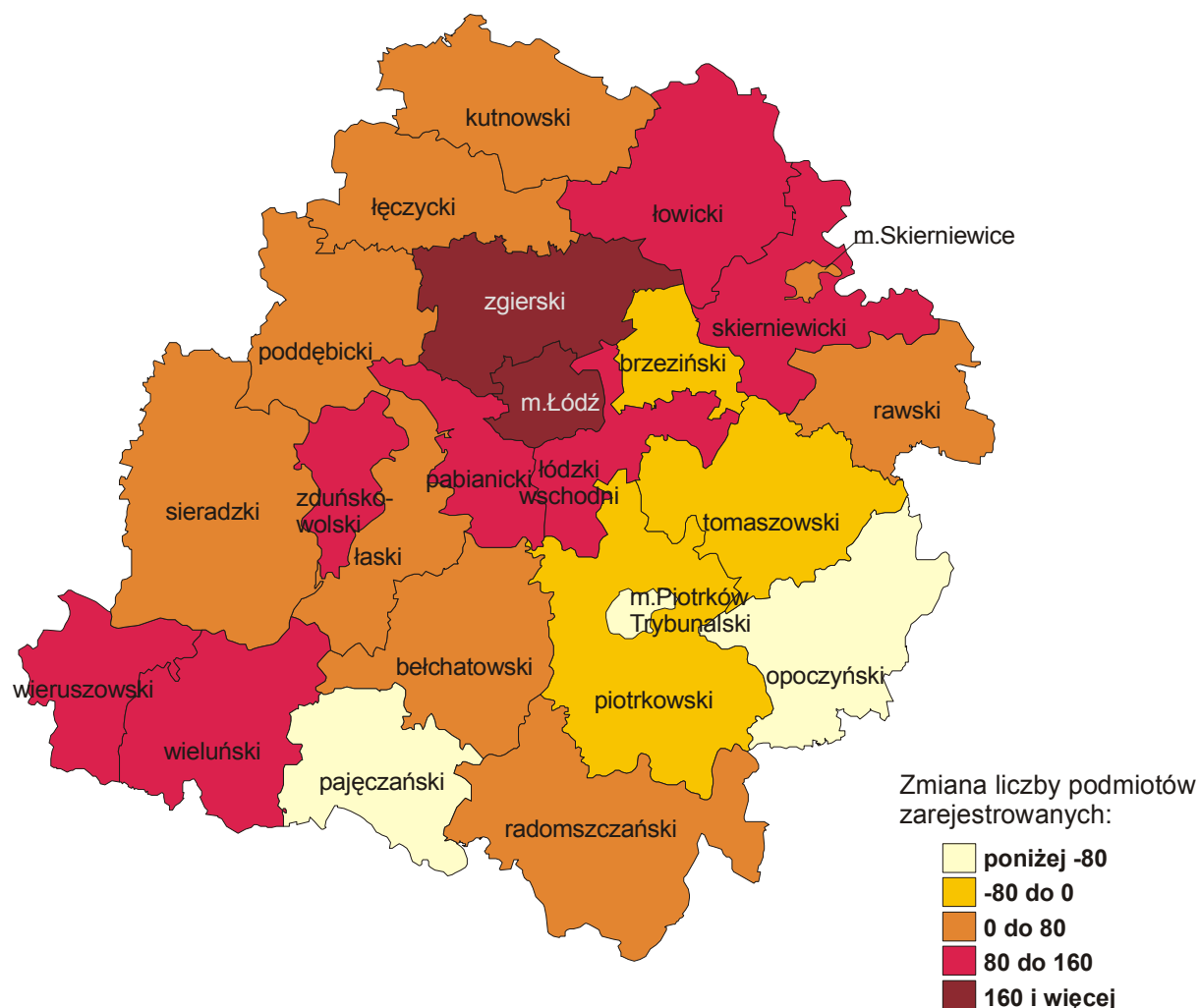
Na terenie województwa łódzkiego widoczne było zróżnicowanie liczby podmiotów gospodarczych w **ujęciu terytorialnym**. Według stanu w końcu 2008 r., podobnie jak rok wcześniej, najwięcej jednostek zarejestrowanych było w Łodzi (94,6 tys. podmiotów, czyli 39,0% podmiotów ogółem w województwie). W stosunku do roku 2007 w Łodzi odnotowano wzrost liczby podmiotów o 0,4%. Na terenie podregionu łódzkiego skupionych było 40,4 tys. (39,8 tys. w 2007 r.), czyli 16,7% podmiotów zarejestrowanych w województwie. W stosunku do roku 2007 odnotowano wzrost ich liczby o 1,5%. Liczba podmiotów wzrosła także w podregionie skierniewickim (o 1,5% - do poziomu 28,9 tys. podmiotów) oraz w podregionie sieradzkim (o 0,9% - do poziomu 36,5 tys. podmiotów).

Liczba podmiotów gospodarki narodowej zarejestrowanych w rejestrze REGON zmniejszyła się w ciągu 2008 r. jedynie na terenie podregionu piotrkowskiego. Według stanu na koniec 2008 r. skupiał on 41,9 tys. podmiotów (o 0,8% mniej niż w 2007 r.).

W 2008 r. spośród wszystkich podregionów najwięcej nowych podmiotów zarejestrowało się w Łodzi. Ich liczba osiągnęła poziom 6,9 tys. jednostek, tj. o 5,4% więcej niż przed rokiem. W 2008 r. liczba nowo zarejestrowanych jednostek w porównaniu z rokiem 2007 wzrosła we wszystkich podregionach. Największy jej wzrost odnotowano w podregionie piotrkowskim (o 18,4%, tj. o 646 podmiotów) oraz w podregionie sieradzkim (o 15,0%, tj. o 408 podmiotów).

Z drugiej jednak strony w tym samym okresie, w porównaniu z 2007 r., w Łodzi i podregionie piotrkowskim spadła liczba podmiotów wyrejestrowanych odpowiednio o 4,5% i 10,9%. W pozostałych podregionach odnotowano wzrost ich liczby. W podregionie sieradzkim wyrejestrowanych zostało o 14,3% podmiotów więcej niż rok wcześniej, a w podregionie skierniewickim o 8,4% więcej, natomiast w podregionie łódzkim liczba podmiotów wyrejestrowanych z rejestru zwiększyła się o 4,5%.

**ZMIANY LICZBY PODMIOTÓW GOSPODARKI NARODOWEJ
ZAREJESTROWANYCH W REJESTRZE REGON WEDŁUG POWIATÓW W OKRESIE
STYCZEŃ-GRUDZIEŃ 2008 R.**



Biorąc pod uwagę **przekrój terytorialny według powiatów** w większości powiatów według stanu na koniec 2008 r. odnotowano wzrost liczby zarejestrowanych jednostek. Największy wzrost ich liczby miał miejsce w powiecie skierniewickim (o 4,6%), wieruszowskim (o 2,9%), zgierskim (o 2,3%) i łódzkim wschodnim (o 2,1%). Spadek liczby podmiotów odnotowano w sześciu powiatach województwa łódzkiego, w powiecie pajęczańskim (o 3,3%), w Piotrkowie Trybunalskim (o 2,5%), w powiecie opoczyńskim (o 1,9%), piotrkowskim (o 0,8%) tomaszowskim (o 0,6%) oraz w powiecie brzezińskim (o 0,4%).

Tabl. 3. Podmioty gospodarki narodowej^a według wybranych form prawnych i powiatów w 2008 r.
Stan w dniu 31 XII

WYSZCZEGÓLNIENIE	Ogółem	Osoby prawne i jednostki organizacyjne niemające osobowości prawnej						Osoby fizyczne prowadzące działalność gospodarczą
		razem	przedsiębiorstwa państwowe	spółki		spółdzielnie	fundacje, stowarzyszenia i organizacje społeczne	
				handlowe	cywilne			
WOJEWÓDZTWO	242264	51044	29	12844	18420	976	6110	191220
Podregion łódzki	40426	6945	1	1630	2837	130	735	33481
Powiaty:								
brzeziński	2691	485	-	91	131	19	69	2206
łódzki wschodni	7230	1188	-	307	516	15	144	6042
pabianicki	13742	2387	-	598	1017	44	193	11355
zgierski	16763	2885	1	634	1173	52	329	13878
Podregion m. Łódź	94578	23176	21	7338	9025	217	2082	71402
Miasto na prawach powiatu:								
Łódź	94578	23176	21	7338	9025	217	2082	71402
Podregion piotrkowski	41853	8349	-	1485	2844	186	1214	33504
Powiaty:								
bełchatowski	8175	1847	-	333	683	31	231	6328
opoczyński	4611	908	-	127	250	27	150	3703
piotrkowski	4685	848	-	114	219	19	204	3837
radomszczański	8476	1476	-	239	441	48	230	7000
tomaszowski	8700	1696	-	313	626	33	218	7004
Miasto na prawach powiatu:								
Piotrków Trybunalski	7206	1574	-	359	625	28	181	5632
Podregion sieradzki	36460	6851	2	1300	2033	200	1189	29609
Powiaty:								
łaski	4225	732	-	134	236	14	123	3493
pajęczański	3473	625	-	79	208	28	102	2848
poddębicki	3463	533	-	57	137	20	126	2930
sieradzki	8654	1838	2	425	425	57	361	6816
wieluński	6894	1298	-	260	426	34	191	5596
wieruszowski	3461	682	-	99	198	27	126	2779
zduńskowolski	6290	1143	-	246	403	20	160	5147
Podregion skierniewicki	28947	5723	5	1091	1681	243	890	23224
Powiaty:								
kutnowski	8436	1523	4	341	459	58	199	6913
łęczycki	3566	761	-	103	179	39	132	2805
łowicki	5730	1245	-	184	391	41	239	4485
rawski	4024	713	1	116	219	25	108	3311
skierniewicki	2170	461	-	52	105	20	106	1709
Miasto na prawach powiatu:								
Skierniewice	5021	1020	-	295	328	60	106	4001

a Zarejestrowane w rejestrze REGON.

W roku 2008 w województwie łódzkim wśród większości powiatów odnotowano wzrost liczny podmiotów nowozarejestrowanych. Największy wzrost miał miejsce w powiecie skierniewickim (o 30,0%), radomszczańskim (o 29,3%), poddębickim (o 27,2%), wierszowskim (o 22,6%) i piotrkowskim (o 22,0%). Na terenie pozostałych powiatów wzrost ich liczby był również znaczący. Spadek liczby zarejestrowanych jednostek nastąpił jedynie w 2 powiatach: brzezińskim (o 0,4%) i łęczyckim (o 9,4%).

Rok 2008 był również znaczący pod względem wzrostu liczby podmiotów wyrejestrowanych z rejestru. W 2008 r., w porównaniu z rokiem poprzednim, jedynie w 7 powiatach spadła liczba wyrejestrowanych jednostek: w radomszczańskim o blisko połowę (o 651 jednostek), w bełchatowskim (o 153), tomaszowskim (o 38), zgierskim (o 50), rawskim (o 20) i zduńskowolskim (o 10). W Łodzi w 2008 r. wyrejestrowano 6,3 tys. podmiotów, co stanowiło 35,5% ogółu podmiotów wyrejestrowanych w województwie łódzkim. W porównaniu z rokiem 2007 liczba wyrejestrowanych łódzkich podmiotów zmniejszyła się o 4,5%. W pozostałych powiatach odnotowano wzrost liczby podmiotów wyrejestrowanych z rejestru REGON, przy czym największy w powiecie skierniewickim (o 31,0%), w Piotrkowie Trybunalskim (o 30,4%), w powiecie brzezińskim (o 27,7%) i opoczyńskim (o 27,4%).

Tabl. 4. Podmioty gospodarki narodowej^a według wybranych sekcji i powiatów w 2008 r.
Stan w dniu 31 XII

WYSZCZEGÓLNIENIE	Ogółem	W tym							
		rolnictwo, łowiectwo i leśnictwo; rybactwo	przetwórstwo przemysłowe	budownictwo	handel i naprawy	hotele i restauracje	transport, gospodarka magazynowa i łączność	pośrednictwo finansowe	obsługa nieruchomości i firm
WOJEWÓDZTWO	242264	5438	32936	23679	80142	6032	16237	8861	32600
Podregion łódzki	40426	1182	7367	4158	13684	954	2620	1146	4194
Powiaty:									
brzeziński	2691	82	506	247	971	42	146	63	226
łódzki wschodni	7230	244	1263	736	2716	186	417	165	643
pabianicki	13742	378	2516	1380	4459	347	947	414	1601
zgierski	16763	478	3082	1795	5538	379	1110	504	1724
Podregion									
m. Łódź	94578	553	12833	7766	29190	2357	6929	4092	17111
Miasto na prawach powiatu:									
Łódź	94578	553	12833	7766	29190	2357	6929	4092	17111

a Zarejestrowane w rejestrze REGON.

Tabl. 4. Podmioty gospodarki narodowej^a według wybranych sekcji i powiatów w 2008 r. (dok.)
Stan w dniu 31 XII

WYSZCZEGÓLNIENIE	Ogółem	W tym							
		rolnictwo, łowiectwo i leśnictwo; rybactwo	przetwórstwo przemysłowe	budownictwo	handel i naprawy	hotele i restauracje	transport, gospodarka magazynowa i łączność	pośrednictwo finansowe	obsługa nieruchomości i firm
Podregion piotrkowski	41853	1252	5364	4465	14243	1095	2502	1542	4507
Powiaty:									
belchatowski	8175	131	778	869	2811	254	447	315	1096
opoczyński	4611	125	465	599	1734	118	238	183	406
piotrkowski	4685	304	606	568	1497	105	356	160	321
radomszczański	8476	255	1538	859	2903	179	421	232	764
tomaszowski	8700	264	1215	962	2871	261	567	363	870
Miasto na prawach powiatu:									
Piotrków Trybunalski	7206	173	762	608	2427	178	473	289	1050
Podregion sieradzki	36460	1415	4762	4065	12713	910	2112	1053	3582
Powiaty:									
łaski	4225	194	613	509	1418	124	224	128	402
pajęczański	3473	106	546	345	1324	69	210	84	235
poddębicki	3463	214	409	369	1322	108	189	69	227
sieradzki	8654	338	1077	941	2823	190	491	256	952
wieluński	6894	298	715	790	2511	160	371	209	739
wierszowski	3461	144	478	386	1231	93	242	78	276
zduńskowolski ..	6290	121	924	725	2084	166	385	229	751
Podregion skierniewicki ..	28947	1036	2610	3225	10312	716	2074	1028	3206
Powiaty:									
kutnowski	8436	304	741	705	3356	201	487	322	998
łęczycki	3566	181	297	292	1312	99	284	98	398
łowicki	5730	279	567	702	1900	172	390	195	492
rawski	4024	87	404	452	1638	88	278	122	347
skierniewicki	2170	125	227	379	617	41	183	62	145
Miasto na prawach powiatu:									
Skierniewice	5021	60	374	695	1489	115	452	229	826

a Zarejestrowane w rejestrze REGON.

Opracowanie: Anna Luchowska – Wydział Analiz
Opracowanie graficzne: Katarzyna Szkopiecka – Wydział Analiz