



## Informacja sygnalna

### PODMIOTY GOSPODARKI NARODOWEJ ZAREJESTROWANE W REJESTRZE REGON W WOJEWÓDZTWIE ŁÓDZKIM W 2007 R.



93-176 Łódź ul. Suwalska 29  
tel. 42 6839-100, 6839-101

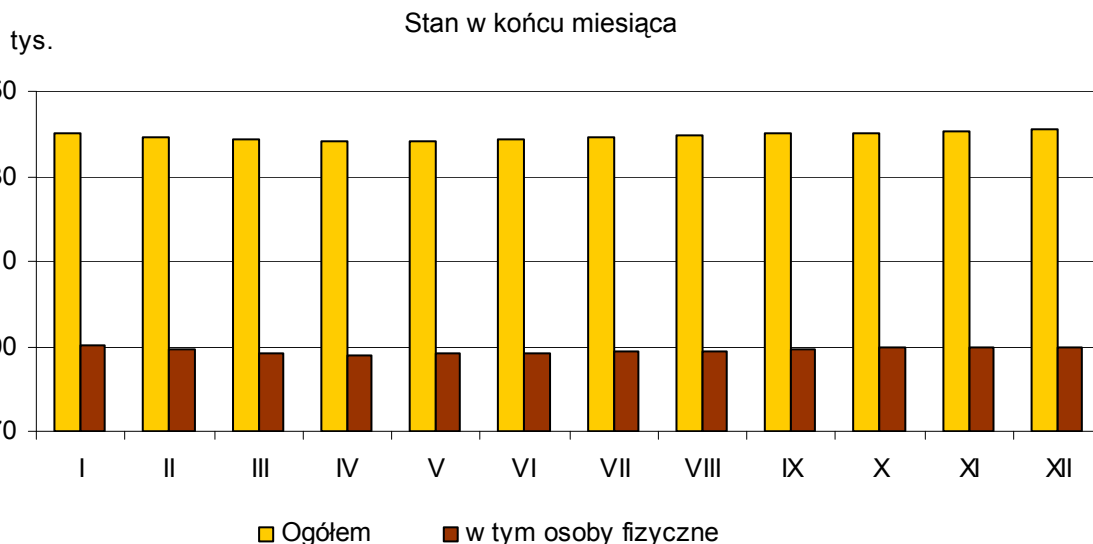
<http://www.stat.gov.pl/lodz>  
mail: SekretariatUSLDZ@stat.gov.pl

#### Podstawowe dane – Stan w dniu 31 XII

|   |        |
|---|--------|
| <b>OGÓŁEM</b> .....                                     | 240862 |
| sektor publiczny .....                                  | 7476   |
| sektor prywatny .....                                   | 233386 |
| z liczby ogółem:  |        |
| Przedsiębiorstwa państwowe .....                        | 52     |
| Spółki .....  | 31622  |
| w tym:  |        |
| handlowe .....  | 12372  |
| cywilne .....   | 19094  |
| Spółdzielnie .....                                      | 1023   |
| Fundacje .....  | 532    |
| Stowarzyszenia i organizacje społeczne .....            | 5305   |
| Osoby fizyczne prowadzące działalność gospodarczą ..... | 189832 |

- Liczba podmiotów gospodarki narodowej zarejestrowanych w rejestrze REGON w województwie łódzkim w końcu grudnia 2007 r. utrzymywała się na zbliżonym poziomie co przed rokiem.
- Liczba zarejestrowanych w końcu grudnia 2007 r. osób fizycznych prowadzących działalność gospodarczą zmniejszyła się o 0,9% w stosunku do stanu w końcu 2006 r., a liczba zarejestrowanych spółek wzrosła w tym samym okresie o 2,8%.
- W końcu grudnia 2007 r. najwięcej, ponad 1/3, zarejestrowanych w województwie łódzkim podmiotów prowadziło działalność w sekcji handel i naprawy, choć ich udział wśród zarejestrowanych podmiotów był nieco niższy niż przed rokiem.
- W ujęciu terytorialnym, w końcu 2007 r. najwięcej podmiotów (39,1% liczby jednostek w województwie) zarejestrowanych było w Łodzi, najmniej (25,9%) w podregionie piotrkowsko-skierniewickim, gdzie najbardziej zauważalny był również spadek liczby zarejestrowanych podmiotów w stosunku do końca 2006 r. (o 2,0%)

#### LICZBA PODMIOTÓW ZAREJESTROWANYCH W REJESTRZE REGON W 2007 R.



## PODSTAWOWE INFORMACJE METODOLOGICZNE

Krajowy rejestr urzędowy podmiotów gospodarki narodowej, utworzony na podstawie ustawy z dnia 29 czerwca 1995 r. o statystyce publicznej (Dz. U. Nr 88, poz. 439 z późniejszymi zmianami) – REGON, funkcjonuje na podstawie rozporządzenia Rady Ministrów z dnia 27 lipca 1999 r. w sprawie sposobu i metodologii prowadzenia i aktualizacji rejestru podmiotów gospodarki narodowej, w tym wzorów wniosków, ankiet i zaświadczeń, oraz szczegółowych warunków i trybu współdziałania służb statystyki publicznej z innymi organami prowadzącymi urzędowe rejestry i systemy informacyjne administracji publicznej (Dz. U. Nr 69, poz. 763 z późniejszymi zmianami). W świetle tych przepisów wpisowi do rejestru REGON podlegają:

- osoby prawne,
- jednostki organizacyjne niemające osobowości prawnej,
- osoby fizyczne prowadzące działalność gospodarczą,
- jednostki lokalne wyżej wymienionych podmiotów

w miejscu zidentyfikowanym odrębnym adresem, pod którym lub z którego prowadzona jest działalność co najmniej przez jedną osobę pracującą.

REGON jest rejestrem administracyjnym prowadzonym przez Prezesa Głównego Urzędu Statystycznego. Podstawową funkcją rejestru jest identyfikowanie podmiotów gospodarki narodowej w sposób jednoznaczny i niepowtarzalny, co realizuje się poprzez nadawanie im numerów identyfikacyjnych REGON posiadających walor unikatowości.

Rejestr REGON tworzony jest na podstawie informacji zgłoszonych do niego przez podmioty. Zgodnie z obowiązującym prawem, są one zobowiązane do wpisu do rejestru z chwilą powstania lub podjęcia działalności, a także do zgłaszania zmian cech objętych wpisem lub skreślenia z rejestru. Ustawowy termin zgłaszania przez podmioty gospodarki narodowej do rejestru REGON wpisów lub zmiany wpisów wynosi 14 dni od daty zaistnienia okoliczności uzasadniających zgłoszenie. Służby statystyki publicznej rejestrują to zgłoszenie i wydają zaświadczenie o numerze identyfikacyjnym REGON w ciągu 7 dni od daty otrzymania wniosku. Wydane zaświadczenie (wyciąg) wskazuje jednoznacznie na formę prawną, formę własności i rodzaj działalności podmiotu gospodarki narodowej. Wymienione kategorie są w systemie REGON ujęte w uporządkowany układ (odpowiednio w klasyfikacje: form prawnych, form własności rodzajów działalności wg PKD).

Krajowy rejestr urzędowy podmiotów gospodarki narodowej zgodnie z Ustawą o statystyce publicznej jest jawny, czyli podlega udostępnianiu, z wyjątkiem cech: liczba pracujących, numer ewidencyjny PESEL oraz adres zamieszkania osoby fizycznej prowadzącej działalność gospodarczą.

## PODSTAWOWE POJĘCIA

**Podmiot gospodarki narodowej** – podmiot stosunków cywilno-prawnych prawa polskiego wyposażony w autonomię decyzji prawnych, ekonomicznych i finansowych, realizujący działalność określoną w statucie opisującym cel i zasady działania podmiotu; także osoba fizyczna prowadząca działalność gospodarczą w oparciu o przepisy ustawy o swobodzie działalności gospodarczej (Dz.U. z 2004 r. Nr 173 poz.1807).

**Podstawowa forma prawna** – kategoria określająca status jednostki prowadzącej działalność; jest on oznaczany poprzez przymiot posiadania lub nieposiadania osobowości prawnej (w przypadku jednostek organizacyjnych) lub poprzez przymiot posiadania zdolności do czynności prawnych (w przypadku osoby fizycznej).

**Osoba prawna** – jednostka organizacyjna, której przepisy szczególne przyznają osobowość prawną. Typowymi osobami prawnymi są m.in.: spółki kapitałowe (akcyjne, z o.o.), spółdzielnie, przedsiębiorstwa państwowe, stowarzyszenia,

**Jednostka organizacyjna niemająca osobowości prawnej** – jednostka organizacyjna niewyposażona przez prawo w osobowość prawną, której przysługuje w ograniczonym zakresie zdolność prawna. Jednostka organizacyjna niemająca osobowości prawnej traktowana jest w obrocie gospodarczym jako podmiot praw i obowiązków. Typowymi jednostkami organizacyjnymi niemającymi osobowości prawnej są: spółki osobowe (partnerskie, komandytowe, jawne, komandytowo-akcyjne), stowarzyszenia zwykłe.

**Osoba fizyczna prowadząca działalność gospodarczą** - każdy, kto ukończył 18 lat i tym samym ma pełną zdolność do czynności prawnych, podejmujący działalność gospodarczą; osoba fizyczna jest uznana przez prawo za osobę prawną działającą we własnym imieniu.

**Działalność gospodarcza** – zarobkowa działalność wytwórcza, rolnicza, handlowa, budowlana, usługowa oraz poszukiwanie, rozpoznawanie, eksploatacja zasobów naturalnych, wykonywana w sposób zorganizowany i ciągły.

**Spółka** – określony w umowie związek dwóch lub więcej osób utworzony dla osiągnięcia wspólnego celu, głównie gospodarczego.

**Spółka handlowa** – spółka działająca w oparciu o przepisy Kodeksu spółek handlowych. Spółki handlowe dzielą się na osobowe (jawne, komandytowe, partnerskie, komandytowo-akcyjne) i kapitałowe (akcyjne, z ograniczoną odpowiedzialnością). Dla spółek osobowych istotny jest skład osobowy określony w umowie, dla spółek kapitałowych - określony w umowie kapitał złożony z udziałów.

**Spółka cywilna** – najstarsza forma prawna spółki, do której wkład może być wniesiony w postaci własności rzeczy lub innego prawa lub świadczenia usług. W Polsce działalność spółek cywilnych normuje kodeks cywilny.

**Spółdzielnia** – osoba prawna będąca dobrowolnym zrzeszeniem osób fizycznych, które w interesie swoich członków prowadzi wspólną działalność gospodarczą na podstawie ustawy Prawo spółdzielcze oraz zarejestrowanego statutu.

**Przedsiębiorstwo państwowe** – przedsiębiorstwo utworzone przez organ założycielski, którym jest odpowiednio minister lub wojewoda. Podstawą prawną działania przedsiębiorstwa państwowego jest ustawa z dnia 25 września 1981 r. o przedsiębiorstwach państwowych, lub odrębna ustawa nadająca konkretnemu przedsiębiorstwu państwowemu osobowość prawną.

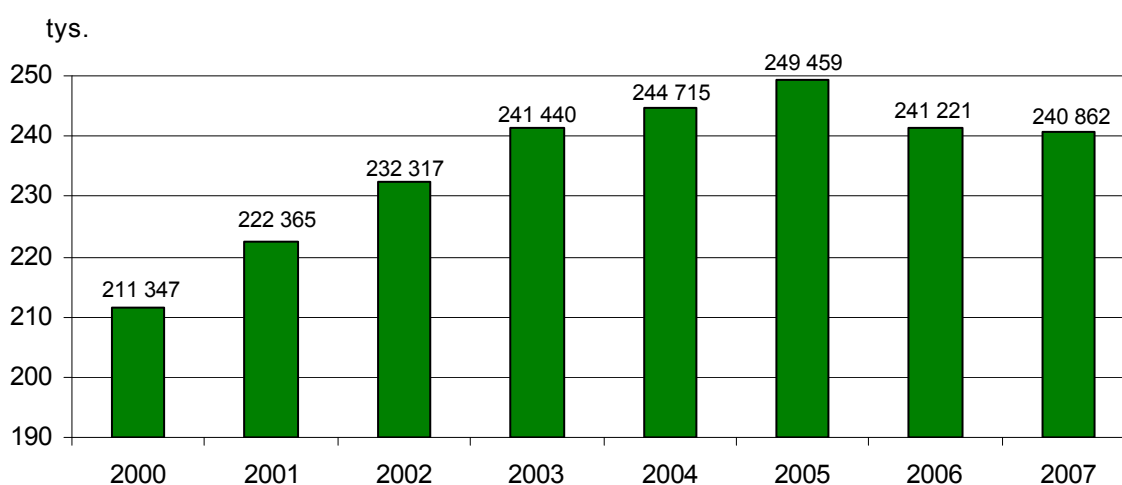
W podziale według **klas wielkości** podmioty zaklasyfikowane zostały zgodnie z liczbą osób pracujących: małe – poniżej 50 osób pracujących (w tym mikroprzedsiębiorstwa – do 9 osób pracujących), średnie – od 50 do 249 osób pracujących oraz duże – 250 osób pracujących i więcej.

Prezentowane dane nie obejmują rolników indywidualnych oraz podmiotów mających w rejestrze REGON status jednostek lokalnych (zakładów, oddziałów, filii itp.).

W końcu grudnia 2007 r. w rejestrze REGON w województwie łódzkim **zarejestrowanych** było 240,8 tys. podmiotów gospodarczych, czyli o 0,1% mniej niż przed rokiem. Tym samym region znalazł się wśród zaledwie dwóch województw, w których odnotowano spadek liczby zarejestrowanych podmiotów, przy czym w województwie podlaskim spadek ten był również niewielki i wyniósł 0,3%. Zanotowany w województwie łódzkim nieznaczny spadek liczby zarejestrowanych podmiotów był kontynuacją zmian zaobserwowanych w roku ubiegłym, choć jego skala jest nieporównywalnie niższa.

### PODMIOTY GOSPODARKI NARODOWEJ W WOJEWÓDZTWIE ŁÓDZKIM ZAREJESTROWANE W REJESTRZE REGON W LATACH 2000 – 2007

Stan w dniu 31 XII

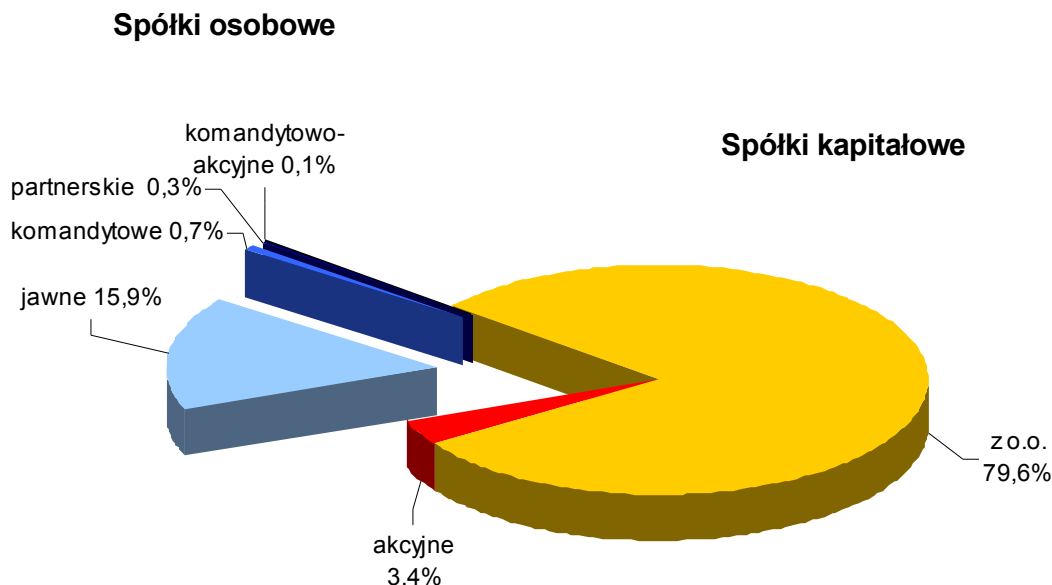


Biorąc pod uwagę **formę prawną**, wśród podmiotów najczęściej było osób fizycznych prowadzących działalność gospodarczą. W końcu grudnia 2007 r. rejestr REGON województwa łódzkiego skupiał 189,8 tys. takich podmiotów, co stanowiło prawie 80% liczby zarejestrowanych jednostek. Oznacza to jednak spadek zarówno poziomu (o 1,7 tys.) jak i udziału (o 0,6 punktu procentowego) działalności gospodarczej prowadzonej w tej formie prawnej w województwie. To właśnie spadek liczby podmiotów osób fizycznych jest źródłem spadku liczby podmiotów ogółem zarejestrowanych w rejestrze REGON. Liczba zarejestrowanych osób prawnych wzrosła bowiem o 3,6% (0,7 tys. jednostek), a jednostek organizacyjnych nie mających osobowości prawnej – o 1,9% (0,6 tys. jednostek).

Drugą znaczącą pozycją wśród podmiotów są spółki. W końcu grudnia 2007 r. zarejestrowanych było 31,6 tys. spółek działających na terenie województwa łódzkiego, co oznacza wzrost ich liczby o 2,8% w stosunku do grudnia 2006 r. W rejestrze odnotowano 19,1 tys. spółek cywilnych (wzrost o 1,6%) i 12,4 tys. spółek handlowych (wzrost o 4,6%), wśród których 2,5 tys. to spółki handlowe z udziałem kapitału zagranicznego (wzrost o 4,4%). Ponad 80% zarejestrowanych spółek handlowych stanowiły spółki kapitałowe, a pozostałe 17,0% – spółki osobowe.

## STRUKTURA SPÓŁEK HANDLOWYCH WEDŁUG FORMY PRAWNEJ W 2007 R.

Stan w dniu 31 XII



W ciągu 2007 r. liczba **spółek z udziałem kapitału zagranicznego** wzrosła o 106, jednak ich udział wśród spółek handlowych pozostał niezmienny (20,2%). W końcu 2007 r. najczęściej spółek handlowych z udziałem kapitału zagranicznego (43,0%) prowadziło działalność w sekcji handel i naprawy. Prawie co trzecia taka spółka ulokowała swoją działalność w sekcji przetwórstwo przemysłowe, a nieco więcej niż co ósma – w obsłudze nieruchomości i firm. W strukturze spółek z udziałem kapitału zagranicznego największy wzrost (1,9 punktu procentowego) odnotowano wśród podmiotów prowadzących działalność w tej sekcji obsługa i nieruchomości.

Spółki handlowe z wyłącznym kapitałem zagranicznym stanowiły więcej niż połowę ogólnej liczby spółek z udziałem kapitału zagranicznego (56,4%), a niemal połowa z nich prowadziła swoją działalność w ramach sekcji handel i naprawy.

W ciągu 2007 r. w województwie łódzkim zarejestrowano 149 nowych spółek handlowych z udziałem kapitału zagranicznego, z których więcej niż co trzecią w sekcji obsługa nieruchomości i firm. Kolejnych 35 spółek z udziałem kapitału zagranicznego rozpoczęło działalność w sekcji handel i naprawy, w której z roku ubiegłego rozpoczęła działalność największa ich liczba, a 28 – w przetwórstwie przemysłowym. W tym samym okresie wyrejestrowano 32 takie spółki – najczęściej (11) zlikwidowało działalność związaną z handlem i naprawami.

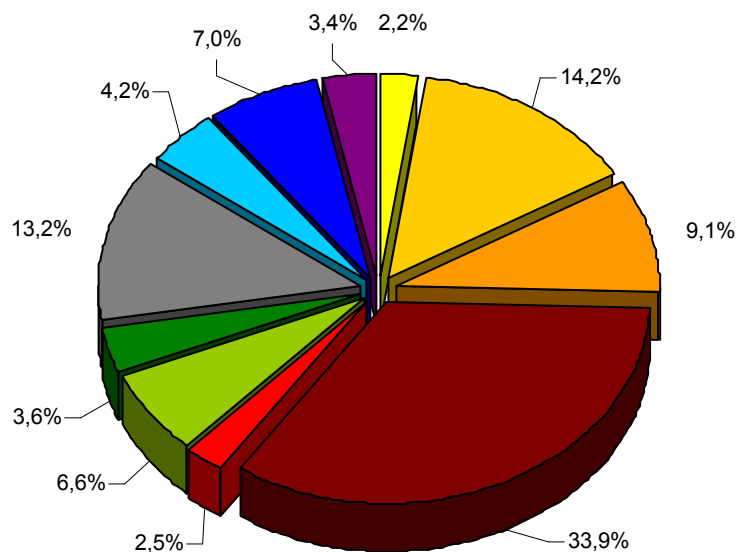
W końcu 2007 r. w województwie łódzkim w rejestrze REGON zarejestrowanych było również 5,3 tys. stowarzyszeń i organizacji społecznych (321, czyli 6,4% więcej niż rok wcześniej), 1,0 tys. spółdzielni i 0,5 tys. fundacji.

Z punktu widzenia **rodzaju działalności** podmiotów w ramach poszczególnych sekcji Polskiej Klasyfikacji Działalności (PKD) największa grupa (33,9% ogółu jednostek) prowadziła działalność w zakresie handlu i napraw. Podobnie jak przed rokiem, znaczącą liczbę jednostek zaliczono do sekcji: przetwórstwo przemysłowe (14,0%), obsługa nieruchomości i firm (13,2%) oraz budownictwo (9,1%).

Podobnie rozkładał się udział podmiotów prowadzących działalność gospodarczą w ramach poszczególnych sekcji w podziale jednostek według formy prawnej. Ponad 1/3 (36,1%) osób fizycznych, 42,1% spółek cywilnych i 38,5% spółek handlowych prowadziło działalność zaliczaną do sekcji handel i naprawy. W przetwórstwie przemysłowym działało 14,1% osób fizycznych, 19,1% spółek cywilnych i 24,9% spółek handlowych, a w obsłudze nieruchomości i firm – odpowiednio 11,9%, 12,0% i 14,3% poszczególnych grup podmiotów wydzielonych według formy prawnej.

### PODMIOTY GOSPODARKI NARODOWEJ ZAREJESTROWANE W REJESTRZE REGON WEDŁUG RODZAJU DZIAŁALNOŚCI W 2007 R.

Stan w dniu 31 XII



- Rolnictwo, łowiectwo i leśnictwo; rybactwo
- Przemysł
- Budownictwo
- Handel i naprawy
- Hotele i restauracje
- Transport, gospodarska magazynowa i łączność
- Pośrednictwo finansowe
- Obsługa nieruchomości i firm
- Ochrona zdrowia i pomoc społeczna
- Działalność usługowa komunalna, społeczna i indywidualna, pozostała
- Pozostałe sekcje

**Tabl.1. Podmioty gospodarki narodowej<sup>a</sup> według wybranych form prawnych i sekcji w 2007 r.**  
Stan w dniu 31 XII

| WYSZCZEGÓLNIENIE  | Ogółem        | Osoby prawne i jednostki organizacyjne niemające osobowości prawnej |                            |              |              |              |  | Osoby fizyczne prowadzące działalność gospodarczą |
|---|---------------|---|----------------------------|--------------|--------------|--------------|--|---|
|   |               | razem   | przedsiębiorstwa państwowe | w tym spółki |              | spółdzielnie | fundacje, stowarzyszenia i organizacje społeczne |   |
|   |               |   |                            | handlowe     | cywilne      |              |  |   |
| <b>OGÓŁEM .....</b>   | <b>240862</b> | <b>51030</b>  | <b>52</b>                  | <b>12372</b> | <b>19094</b> | <b>1023</b>  | <b>5837</b>                                      | <b>189832</b>                                     |
| w tym:  |               |   |                            |              |              |              |  |   |
| Rolnictwo, łowiectwo i leśnictwo; rybactwo ....   | 5381          | 704   | 1                          | 102          | 116          | 190          | 175  | 4677  |
| Przemysł .....  | 34188         | 7163  | 28                         | 3194         | 3685         | 157          | 3  | 27025   |
| w tym przetwórstwo przemysłowe .....  | 33810         | 6959  | 28                         | 3078         | 3646         | 156          | 3  | 26851   |
| Budownictwo .....   | 21918         | 2459  | 4                          | 1034         | 1319         | 33           | 3  | 19459   |
| Handel i naprawy <sup>Δ</sup> .....   | 81706         | 13088   | 5                          | 4768         | 8040         | 222          | 1  | 68618   |
| Hotele i restauracje .....  | 6126          | 1308  | 3                          | 224          | 1031         | 2            | -  | 4818  |
| Transport, gospodarka magazynowa i łączność   | 15975         | 1428  | 4                          | 534          | 863          | 16           | 1  | 14547   |
| Pośrednictwo finansowe  | 8635          | 644   | -                          | 210          | 244          | 54           | 130  | 7991  |
| Obsługa nieruchomości i firm <sup>Δ</sup> .....   | 31792         | 9261  | 7                          | 1775         | 2285         | 341          | 9  | 22531   |
| Administracja publiczna i obrona narodowa; obowiązkowe świadczenia społeczne i zdrowotne <sup>Δ</sup> ..... | 2110          | 2107  | -                          | -            | -            | -            | 1386   | 3   |
| Edukacja .....  | 5997          | 3125  | -                          | 76           | 228          | 1            | 5  | 2872  |
| Ochrona zdrowia i opieka społeczna .....  | 10172         | 1293  | -                          | 202          | 567          | 2            | 4  | 8879  |
| Działalność usługowa komunalna, społeczna i indywidualna, pozostała .....                                   | 16859         | 8447  | -                          | 253          | 716          | 5            | 4120   | 8412  |

a Zarejestrowane w rejestrze REGON.

W 2007 r., podobnie jak w roku poprzednim, zdecydowana większość (96,9%) podmiotów to jednostki **sektora prywatnego**. Wśród nich 81,3% stanowią osoby fizyczne prowadzące działalność gospodarczą – przede wszystkim w sekcjach: handel i naprawy (36,1% zarejestrowanych osób fizycznych), przetwórstwo przemysłowe (14,1%), obsługa nieruchomości i firm (11,9%), budownictwo (10,3%) oraz transport, gospodarka magazynowa i łączność (7,7%).

Podmioty **sektora publicznego** (w 7,5 tys. w końcu 2007 r.) stanowiły w rejestrze 3,1% i należały głównie do sekcji: edukacja (37,3% ogółu jednostek sektora publicznego), obsługa nieruchomości i firm (36,0%), administracja publiczna i obrona narodowa; obowiązkowe świadczenia społeczne i zdrowotne (9,6%), ochrona zdrowia i opieka społeczna (6,9%), a także działalność usługowa komunalna, społeczna i indywidualna, pozostała (5,4%).

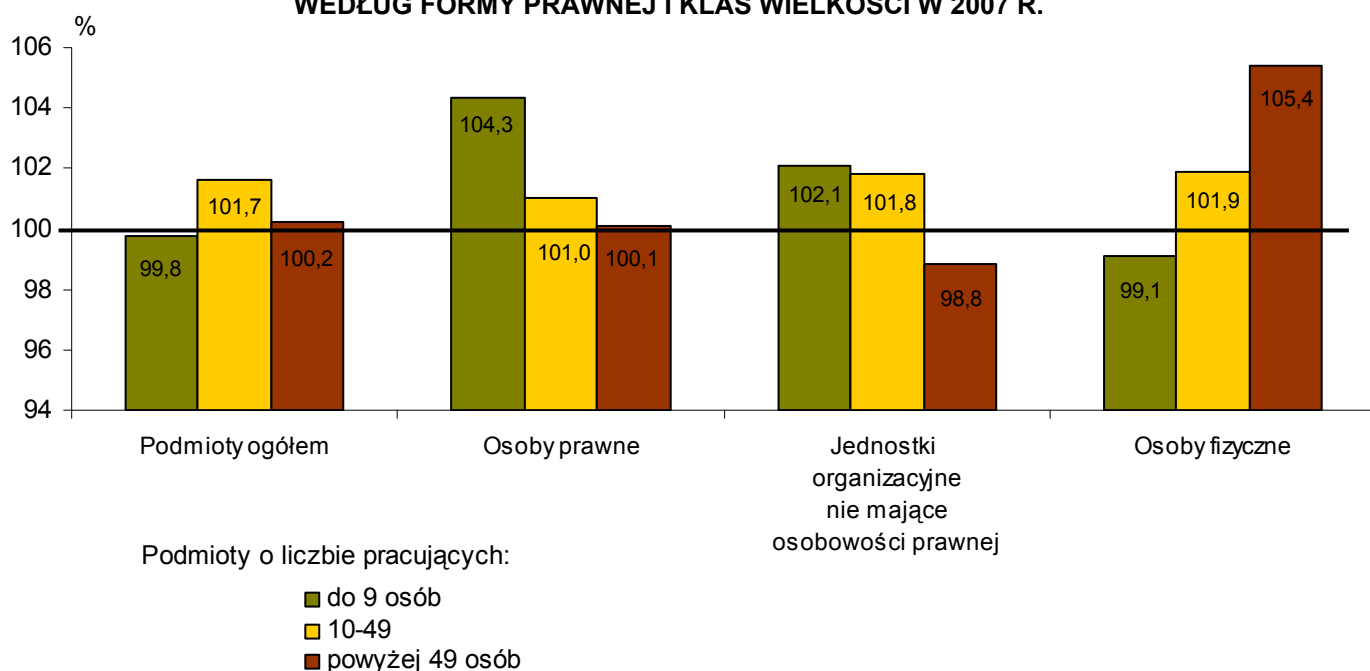
W 2007 r. w województwie łódzkim **zarejestrowano** 17,7 tys. nowych podmiotów gospodarczych, tj. o 3,3% mniej niż przed rokiem, w tym 15,4 tys. osób fizycznych, 0,9 tys. spółek cywilnych, 0,7 tys. spółek handlowych oraz 0,5 tys. spółek z ograniczoną odpowiedzialnością. Najwięcej podmiotów podjęło działalność w ramach sekcji: handel i naprawy (32,3%), obsługa nieruchomości i firm (14,1%), budownictwo (14,0%), przetwórstwo przemysłowe (10,8%) oraz działalność usługowa komunalna, społeczna i indywidualna, pozostała (8,1%).

W ciągu 2007 r. w województwie łódzkim **wyrejestrowano** ogółem 17,8 tys. podmiotów gospodarczych, co oznacza spadek o prawie 1/3 liczby jednostek wyłączonych z rejestru REGON w stosunku do 2006 r. Podmioty likwidowały działalność prowadzoną głównie w ramach handlu i napraw (40,6%), ale również w obsłudze nieruchomości i firm (13,7%) oraz przetwórstwie przemysłowym (13,1%). Największą grupę wśród wyrejestrowanych podmiotów stanowiły osoby fizyczne (93,4%). W ciągu 2007 r. z rejestru wyłączono ponadto: 0,6 tys. spółek cywilnych, 169 spółek handlowych, 95 spółek z ograniczoną odpowiedzialnością, 28 przedsiębiorstw państwowych i 14 spółdzielni.

Analizując strukturę podmiotów według **liczby pracujących**, w 2007 r. w województwie łódzkim, podobnie jak w latach poprzednich, zdecydowanie przeważały podmioty bardzo małe, o liczbie pracujących do 9 osób czyli mikroprzedsiębiorstwa (94,6%). W porównaniu z 2006 r. miał jednak miejsce niewielki spadek liczby tych podmiotów (o 0,2%), przy jednoczesnym wzroście jednostek małych (o 1,7%) oraz nieznacznym – średnich i dużych (o 0,2%). W końcu 2007 r. udział podmiotów o liczbie pracujących 10-49 osób, wyniósł 4,5%, a jednostki, w których pracuje 50 osób i więcej, stanowiły 1,0% liczby podmiotów ogółem.

Wśród osób prawnych najbardziej dynamiczny był wzrost liczby jednostek o liczbie pracujących do 9 osób (o 4,3%), choć przybyło również podmiotów zaliczonych do pozostałych grup wielkości. Niewielki spadek (o 0,9%) odnotowano wśród zakładów osób fizycznych do 9 osób pracujących, a ilość osób fizycznych zarejestrowanych jako jednostki o liczbie pracujących powyżej 49 osób wzrosła w 2007 r. o 5,4%.

#### ZMIANY W LICZBIE PODMIOTÓW ZAREJESTROWANYCH W REJESTRZE REGON WEDŁUG FORMY PRAWNEJ I KLAS WIELKOŚCI W 2007 R.



**Tabl. 2. Podmioty gospodarki narodowej<sup>a</sup> według klas wielkości w 2007 r.**  
Stan w dniu 31 XII

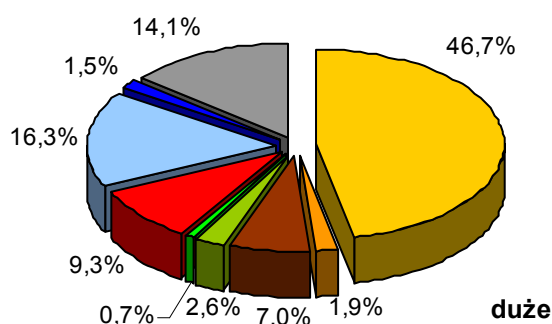
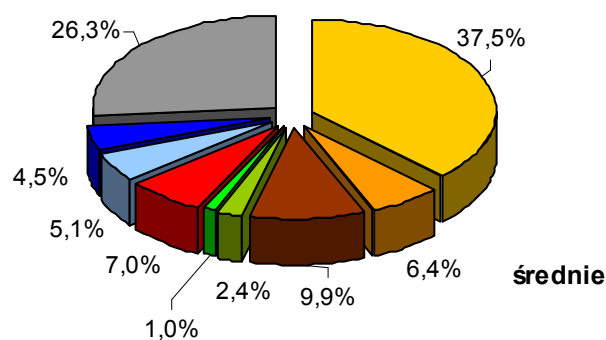
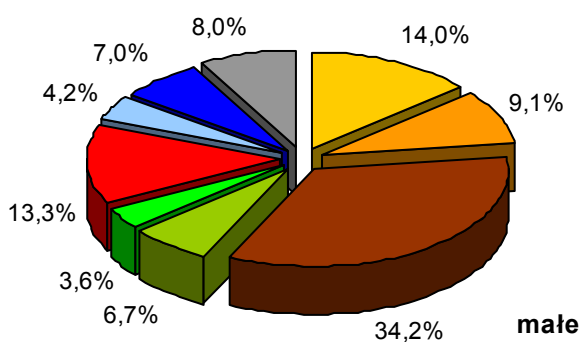
| WYSZCZEGÓLNIENIE                  | Ogółem        | Sektor      |               | Z ogółem osoby fizyczne |
|-----------------------------------|---------------|-------------|---------------|-------------------------|
|                                   |               | publiczny   | prywatny      |                         |
| <b>OGÓŁEM</b> .....               | <b>240862</b> | <b>7476</b> | <b>233386</b> | <b>189832</b>           |
| małe .....                        | 238553        | 6622        | 231931        | 189558                  |
| w tym mikroprzedsiębiorstwa ..... | 227815        | 4227        | 223588        | 185851                  |
| średnie .....                     | 2039          | 754         | 1285          | 260                     |
| duże .....                        | 270           | 100         | 170           | 14                      |

<sup>a</sup> Zarejestrowane w rejestrze REGON.

W końcu 2007 r. w województwie łódzkim 99,0% podmiotów zarejestrowanych w rejestrze REGON stanowiły jednostki małe (z mniej niż 50 pracującymi), wśród których 95,5% to mikroprzedsiębiorstwa. Zaledwie 0,1% ogółu jednostek to podmioty duże.

**PODMIOTY GOSPODARKI NARODOWEJ ZAREJESTROWANE W REJESTRZE REGON  
WEDŁUG KLAS WIELKOŚCI I RODZAJU DZIAŁALNOŚCI W 2007 R.**

Stan w dniu 31 XII



- Przemysł
- Budownictwo
- Handel i naprawy
- Transport, gospodarska magazynowa i łączność
- Pośrednictwo finansowe
- Obsługa nieruchomości i firm
- Ochrona zdrowia i pomoc społeczna
- Działalność usługowa komunalna, społeczna i indywidualna, pozostała
- Pozostałe sekcje



Zdecydowana przewaga małych podmiotów charakteryzowała zarówno sektor publiczny jak i prywatny, choć struktura zaliczanych do nich jednostek nieznacznie się różniła. Jednostki małe stanowiły 88,6% sektora publicznego i 99,4% sektora prywatnego, a udział mikroprzedsiębiorstw wśród tych jednostek wynosił odpowiednio 63,8% i 96,4%. Nieznacznie więcej niż co dziesiąty podmiot sektora publicznego zaliczono do jednostek średnich, podczas gdy w sektorze prywatnym ich udział nie przekraczał 1,0%. Największa dominacja (99,9% udziału) małych podmiotów charakteryzowała zakłady osób fizycznych.

W końcu 2007 r. w województwie łódzkim wśród podmiotów małych najczęściej, ponad 1/3 (81,5 tys. jednostek), prowadziła działalność w sekcji handel i naprawy. Kolejne 14,0% jednostek (33,3 tys.) odnotowano w przemyśle i niemal tyle samo w sekcji obsługa nieruchomości i firm (31,6 tys.).

Podobnie jak wśród firm małych przedstawiała się struktura mikroprzedsiębiorstw według rodzaju prowadzonej działalności.

Niemal co czwarte przedsiębiorstwo wśród jednostek średnich i prawie co drugie wśród dużych prowadziło działalność przemysłową.

Na terenie województwa łódzkiego widoczne było zróżnicowanie liczby podmiotów gospodarczych w **ujęciu terytorialnym**. Według stanu w końcu 2007 r., podobnie jak rok wcześniej, najczęściej jednostek zarejestrowanych było w Łodzi (94,2 tys. podmiotów, czyli 39,1% podmiotów ogółem w województwie). Tym samym udział jednostek zarejestrowanych w Łodzi utrzymał się na ubiegłorocznym poziomie. Na terenie podregionu łódzkiego skupionych było 84,3 tys., czyli 35,0% podmiotów zarejestrowanych w województwie (wzrost udziału o 0,5 punktu procentowego w stosunku do 2006 r.). W tym samym czasie udział jednostek z podregionu piotrkowsko-skierniewickiego spadł o 0,5 punktu procentowego, do poziomu 25,9%.

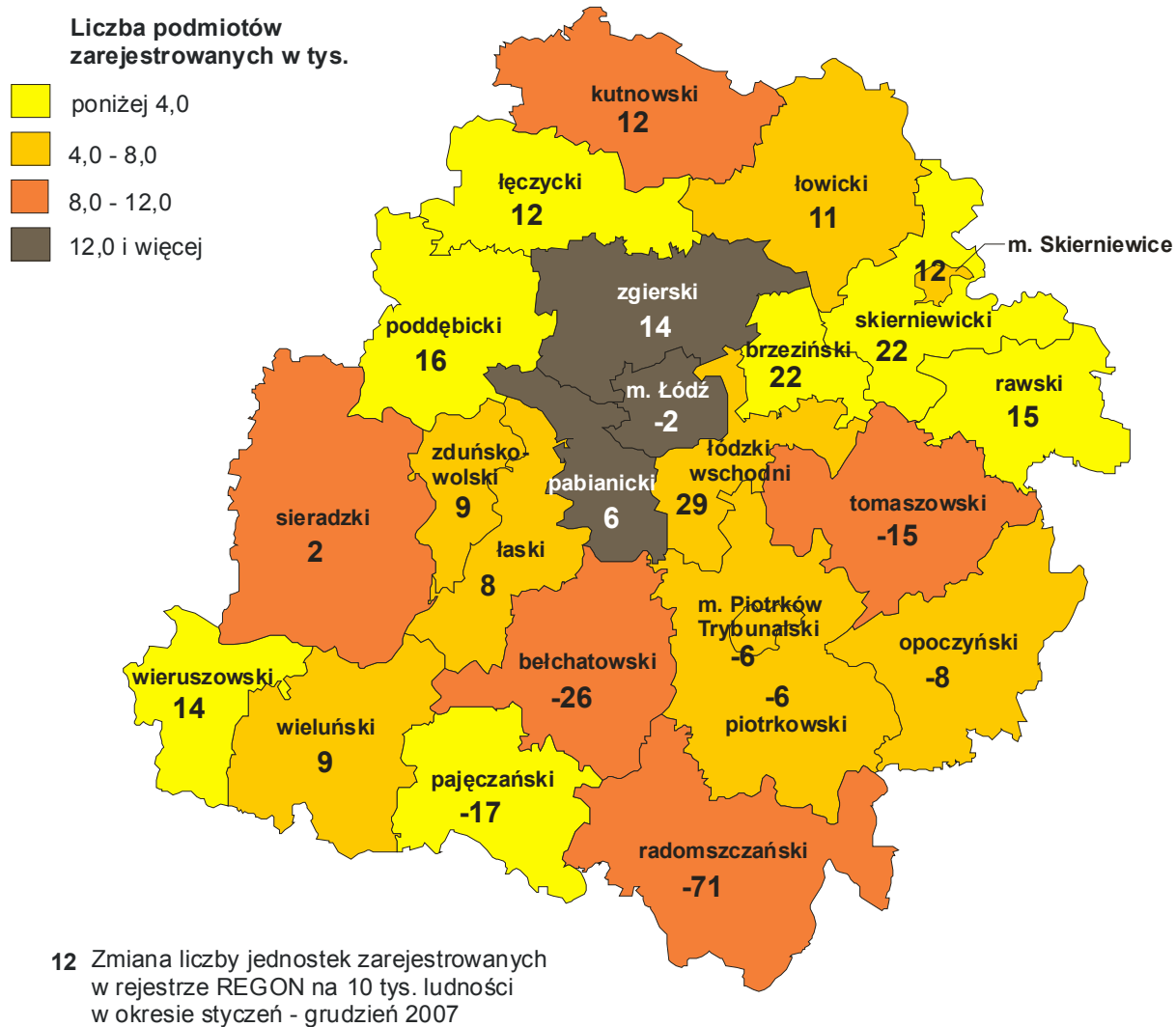
Liczba podmiotów gospodarki narodowej zarejestrowanych w rejestrze REGON zmniejszyła się w ciągu 2007 r. na terenie dwóch z trzech podregionów: w niewielkim stopniu w Łodzi – o 0,2%, w nieco większym w podregionie piotrkowsko-skierniewickim – o 2,0%. Liczba jednostek zarejestrowanych w podregionie łódzkim wzrosła o 1,3%.

W 2007 r. liczba nowo zarejestrowanych jednostek w porównaniu z rokiem poprzednim spadła we wszystkich podregionach. Największy jej spadek odnotowano w podregionie łódzkim – o 4,3%, a najmniejszy w piotrkowsko-skierniewickim – o 2,6%. Z drugiej jednak strony w tym samym okresie, w porównaniu z 2006 r., w Łodzi i podregionie łódzkim o ok. 1/5 spadła liczba podmiotów wyrejestrowanych, a w podregionie piotrkowsko-skierniewickim zmniejszyła się ona prawie o połowę.

Spadkową tendencję odnotowaną wśród liczby podmiotów zarejestrowanych w rejestrze REGON w poszczególnych podregionach, można poddać bardziej szczegółowej analizie przestrzennej w przekroju powiatów.

### PODMIOTY GOSPODARKI NARODOWEJ ZAREJESTROWANE W REJESTRZE REGON WEDŁUG POWIATÓW W 2007 R.

Stan w dniu 31 XII



Według stanu w końcu grudnia, w 2007 r. w stosunku do roku poprzedniego, w zdecydowanej większości powiatów odnotowano wzrost liczby zarejestrowanych jednostek. Największy jej wzrost miał miejsce w powiecie skierniewickim (o 4,1%), łódzkim wschodnim (o 2,7%) oraz brzezińskim (o 2,5%). Na terenie pozostałych powiatów wzrost ich liczby nie przekroczył 2,0%. Spadek liczby zarejestrowanych jednostek nastąpił w 7 powiatach w podregionie piotrkowsko-skierniewickim: radomszczańskim, bełchatowskim, pączęcańskim, tomaszowskim, opoczyńskim, piotrkowskim i w Piotrkowie Trybunalskim, przy czym jedynie w tym pierwszym spadek ten przekroczył poziom 3,5%.

**Tabl. 3. Podmioty gospodarki narodowej<sup>a</sup> według wybranych form prawnych i powiatów w 2007 r.**  
Stan w dniu 31 XII

| WYSZCZEGÓLNIENIE                                 | Ogółem        | Osoby prawne i jednostki organizacyjne niemające osobowości prawnej |                            |              |              |              |  | Osoby fizyczne prowadzące działalność gospodarczą |
|--|---------------|---|----------------------------|--------------|--------------|--------------|--|---|
|  |               | razem   | przedsiębiorstwa państwowe | spółki       |              | spółdzielnie | fundacje, stowarzyszenia i organizacje społeczne |   |
|  |               |   |                            | handlowe     | cywilne      |              |  |   |
| <b>O G Ó Ł E M .....</b>                         | <b>240862</b> | <b>51030</b>  | <b>52</b>                  | <b>12372</b> | <b>19094</b> | <b>1023</b>  | <b>5837</b>                                      | <b>189832</b>                                     |
| <b>Podregion łódzki .....</b>                    | <b>84264</b>  | <b>15364</b>  | <b>10</b>                  | <b>3158</b>  | <b>5461</b>  | <b>422</b>   | <b>2073</b>                                      | <b>68900</b>                                      |
| Powiat:  |               |   |                            |              |              |              |  |   |
| brzeziński .....                                 | 2703          | 511   | -                          | 94           | 152          | 19           | 68   | 2192  |
| kutnowski .....                                  | 8378          | 1517  | 5                          | 327          | 480          | 64           | 188  | 6861  |
| łaski .....                                      | 4163          | 718   | -                          | 123          | 240          | 15           | 114  | 3445  |
| łęczycki .....                                   | 3529          | 753   | -                          | 96           | 186          | 39           | 129  | 2776  |
| łódzki wschodni .....                            | 7078          | 1171  | -                          | 279          | 538          | 16           | 136  | 5907  |
| pabianicki .....                                 | 13639         | 2305  | 1                          | 561          | 1021         | 46           | 184  | 11334   |
| poddębicki .....                                 | 3416          | 534   | -                          | 60           | 141          | 21           | 120  | 2882  |
| sieradzki .....                                  | 8638          | 1836  | 2                          | 424          | 442          | 58           | 343  | 6802  |
| wieluński .....                                  | 6775          | 1294  | 1                          | 256          | 432          | 38           | 184  | 5481  |
| wieruszowski .....                               | 3363          | 687   | -                          | 93           | 206          | 28           | 122  | 2676  |
| zduńskowolski .....                              | 6188          | 1149  | -                          | 240          | 413          | 21           | 161  | 5039  |
| zgierski .....                                   | 16394         | 2889  | 1                          | 605          | 1210         | 57           | 324  | 13505   |
| <b>Podregion piotrkowsko-skierniewicki .....</b> | <b>62384</b>  | <b>12697</b>  | <b>6</b>                   | <b>2093</b>  | <b>4509</b>  | <b>378</b>   | <b>1789</b>                                      | <b>49687</b>                                      |
| bełchatowski .....                               | 8161          | 1849  | 1                          | 314          | 716          | 33           | 221  | 6312  |
| łowicki .....                                    | 5632          | 1272  | 1                          | 183          | 409          | 44           | 228  | 4360  |
| opoczyński .....                                 | 4701          | 927   | -                          | 117          | 274          | 29           | 143  | 3774  |
| pajęczański .....                                | 3592          | 643   | -                          | 74           | 229          | 31           | 101  | 2949  |
| piotrkowski .....                                | 4724          | 872   | -                          | 98           | 257          | 20           | 197  | 3852  |
| radomszczański .....                             | 8445          | 1506  | -                          | 216          | 488          | 52           | 220  | 6939  |
| rawski .....                                     | 3958          | 713   | 2                          | 111          | 229          | 25           | 100  | 3245  |
| skierniewicki .....                              | 2074          | 459   | -                          | 51           | 108          | 20           | 97   | 1615  |
| tomaszowski .....                                | 8749          | 1747  | 1                          | 304          | 703          | 34           | 200  | 7002  |
| Miasta na prawach powiatu:                       |               |   |                            |              |              |              |  |   |
| Piotrków Trybunalski .....                       | 7393          | 1677  | 1                          | 335          | 751          | 30           | 173  | 5716  |
| Skierniewice .....                               | 4955          | 1032  | -                          | 290          | 345          | 60           | 109  | 3923  |
| <b>Podregion m. Łódź .....</b>                   | <b>94214</b>  | <b>22969</b>  | <b>36</b>                  | <b>7121</b>  | <b>9124</b>  | <b>223</b>   | <b>1975</b>                                      | <b>71245</b>                                      |
| Miasto na prawach powiatu:                       |               |   |                            |              |              |              |  |   |
| Łódź .....                                       | 94214         | 22969   | 36                         | 7121         | 9124         | 223          | 1975   | 71245   |

a Zarejestrowane w rejestrze REGON.

W 2007 r. jedynie w 6 powiatach odnotowano wzrost liczby nowo zarejestrowanych podmiotów gospodarki narodowej w stosunku do 2006 r.: w Piotrkowie Trybunalskim oraz w powiatach opoczyńskim, tomaszowskim, rawskim, łęczyckim i brzezińskim, przy czym w żadnym z nich wzrost ten nie przekroczył poziomu 50 jednostek. W pozostałych powiatach w 2007 r. zarejestrowano mniej jednostek niż w 2006 r., przy czym spadki te w żadnym z nich, oprócz Łodzi, nie przekroczyły poziomu 75 podmiotów.

W 2007 r., w porównaniu z rokiem poprzednim, jedynie w dwóch powiatach wzrosła liczba podmiotów wyrejestrowanych z rejestru REGON: w radomszczańskim o ponad 1/3 i w rawskim o 18 jednostek). W pozostałych powiatach odnotowano spadek liczby podmiotów wyrejestrowanych z rejestru REGON, przy czym w Piotrkowie Trybunalskim oraz w powiatach: tomaszowskim, opoczyńskim, bełchatowskim i skierniewickim, przekroczył on połowę liczby jednostek zlikwidowanych w 2006 r., a najniższy, o niecałe 10%, był w powiecie wierszowskim.

**Tabl. 4. Podmioty gospodarki narodowej<sup>a</sup> według wybranych sekcji i powiatów w 2006 r.**  
Stan w dniu 31 XII

| WYSZCZEGÓLNIENIE                                 | Ogółem        | W tym                                      |                          |              |                  |                      |   |                        |                              |
|--|---------------|--|--------------------------|--------------|------------------|----------------------|---|------------------------|------------------------------|
|  |               | rolnictwo, łowiectwo i leśnictwo; rybactwo | przetwórstwo przemysłowe | budownictwo  | handel i naprawy | hotele i restauracje | transport, gospodarka magazynowa i łączność | pośrednictwo finansowe | obsługa nieruchomości i firm |
| <b>O G Ó Ł E M</b> .....                         | <b>240862</b> | <b>5381</b>                                | <b>33810</b>             | <b>21918</b> | <b>81706</b>     | <b>6126</b>          | <b>15975</b>                                | <b>8635</b>            | <b>31792</b>                 |
| <b>Podregion łódzki</b> .....                    | <b>84264</b>  | <b>2909</b>                                | <b>12867</b>             | <b>8038</b>  | <b>29976</b>     | <b>2104</b>          | <b>5190</b>                                 | <b>2494</b>            | <b>8634</b>                  |
| Powiat:  |               |  |                          |              |                  |                      |   |                        |                              |
| brzeziński .....                                 | 2703          | 78   | 543                      | 217          | 1009             | 41                   | 138   | 63                     | 218                          |
| kutnowski .....                                  | 8378          | 297  | 763                      | 647          | 3398             | 193                  | 484   | 310                    | 987                          |
| łaski .....                                      | 4163          | 191  | 612                      | 451          | 1437             | 129                  | 223   | 126                    | 387                          |
| łęczycki .....                                   | 3529          | 170  | 291                      | 262          | 1304             | 95                   | 289   | 104                    | 410                          |
| łódzki wschodni .....                            | 7078          | 239  | 1289                     | 656          | 2707             | 179                  | 415   | 159                    | 602                          |
| pabianicki .....                                 | 13639         | 376  | 2604                     | 1272         | 4520             | 354                  | 936   | 412                    | 1520                         |
| poddębicki .....                                 | 3416          | 203  | 423                      | 318          | 1335             | 111                  | 180   | 74                     | 240                          |
| sieradzki .....                                  | 8638          | 328  | 1093                     | 873          | 2904             | 200                  | 486   | 250                    | 962                          |
| wieluński .....                                  | 6775          | 297  | 719                      | 710          | 2523             | 165                  | 370   | 210                    | 701                          |
| wierszowski .....                                | 3363          | 152  | 465                      | 346          | 1211             | 85                   | 236   | 76                     | 264                          |
| zduńskowolski .....                              | 6188          | 109  | 933                      | 656          | 2111             | 167                  | 369   | 215                    | 724                          |
| zgierski .....                                   | 16394         | 469  | 3132                     | 1630         | 5517             | 385                  | 1064  | 495                    | 1619                         |
| <b>Podregion piotrkowsko-skierniewicki</b> ..... | <b>62384</b>  | <b>1932</b>                                | <b>7640</b>              | <b>6456</b>  | <b>22036</b>     | <b>1667</b>          | <b>3997</b>                                 | <b>2191</b>            | <b>6423</b>                  |
| bełchatowski .....                               | 8161          | 131  | 803                      | 809          | 2886             | 265                  | 449   | 316                    | 1070                         |
| łowicki .....                                    | 5632          | 258  | 567                      | 642          | 1920             | 173                  | 368   | 191                    | 491                          |
| opoczyński .....                                 | 4701          | 132  | 483                      | 542          | 1869             | 124                  | 242   | 166                    | 401                          |
| pajęczański .....                                | 3592          | 114  | 582                      | 323          | 1403             | 80                   | 205   | 84                     | 246                          |
| piotrkowski .....                                | 4724          | 308  | 619                      | 525          | 1571             | 121                  | 362   | 150                    | 307                          |
| radomszczański .....                             | 8445          | 273  | 1526                     | 781          | 2984             | 184                  | 431   | 223                    | 747                          |
| rawski .....                                     | 3958          | 86   | 417                      | 411          | 1651             | 85                   | 279   | 116                    | 328                          |
| skierniewicki .....                              | 2074          | 124  | 211                      | 336          | 616              | 43                   | 175   | 54                     | 141                          |
| tomaszowski .....                                | 8749          | 271  | 1255                     | 873          | 3002             | 276                  | 555   | 368                    | 851                          |
| Miasta na prawach powiatu:                       |               |  |                          |              |                  |                      |   |                        |                              |
| Piotrków Trybunalski .....                       | 7393          | 177  | 784                      | 581          | 2620             | 197                  | 474   | 299                    | 1039                         |
| Skierniewice .....                               | 4955          | 58   | 393                      | 633          | 1514             | 119                  | 457   | 224                    | 802                          |
| <b>Podregion m. Łódź</b> ..                      | <b>94214</b>  | <b>540</b>                                 | <b>13303</b>             | <b>7424</b>  | <b>29694</b>     | <b>2355</b>          | <b>6788</b>                                 | <b>3950</b>            | <b>16735</b>                 |
| Miasto na prawach powiatu:                       |               |  |                          |              |                  |                      |   |                        |                              |
| Łódź .....                                       | 94214         | 540  | 13303                    | 7424         | 29694            | 2355                 | 6788  | 3950                   | 16735                        |

a Zarejestrowane w rejestrze REGON.

Tekst i opracowanie graficzne: Aleksandra Stawińska – Wydział Analiz