

# Podmioty gospodarki narodowej w rejestrze REGON w województwie łódzkim. Stan na koniec 2023 r.

26.02.2024 r.

↑ **102,3**

Dynamika liczby podmiotów gospodarki narodowej w porównaniu z 2022 r.

W końcu 2023 r. w rejestrze REGON na terenie województwa łódzkiego zarejestrowanych było 283,6 tys. podmiotów gospodarczych – 5,5% ogółu podmiotów zarejestrowanych w kraju. Ponad 1/3 jednostek (36,7%) miała swoją siedzibę w Łodzi. Najwięcej podmiotów (22,2% ogółu) prowadziło działalność związaną z handlem, naprawą pojazdów samochodowych, jednak największy wzrost w stosunku do 2022 r. odnotowano w sekcji informacja i komunikacja (o 8,9%)

## Ogólna charakterystyka podmiotów gospodarki narodowej

W województwie łódzkim w końcu grudnia 2023 r. w rejestrze REGON zarejestrowanych było 283,6 tys. podmiotów gospodarki narodowej, tj. o 2,3% więcej niż rok wcześniej (w kraju odnotowano wzrost o 3, 1%). Stanowiły one 5,5% ogółu jednostek zarejestrowanych w Polsce, co plasuje łódzkie (podobnie, jak rok wcześniej) na 7 miejscu wśród województw.

Podmioty gospodarki narodowej zarejestrowane w województwie łódzkim stanowiły 5,5% jednostek krajowego rejestru REGON

**Tablica 1. Podmioty gospodarki narodowej zarejestrowane w rejestrze REGON w 2023 r.**

Podmioty	2022	2023	2022=100
Ogółem	277299 <sup>a</sup>	283570 <sup>a</sup>	102,3
sektor publiczny	6051	6071	100,3
sektor prywatny	268907	274915	102,2
Z liczby ogółem			
Spółki	43979	45534	103,5
w tym:			
handlowe	26486	28067	106,0
cywilne	17270	17240	99,8
Fundacje	1791	1861	103,9
Stowarzyszenia i organizacje społeczne	7516	7949	105,8
Osoby fizyczne prowadzące działalność gospodarczą	207235	211102	101,9

a W podziale według sektorów własności dane nie uwzględniają podmiotów, dla których informacja o formie własności nie występuje w rejestrze REGON.

Pod względem formy własności zdecydowana większość – 274,9 tys. podmiotów – działała w sektorze prywatnym (wzrost o 2,2% w ujęciu rocznym). Ponad połowa z nich skupiona była w sekcjach: handel; naprawa pojazdów samochodowych (62,4 tys. podmiotów, 22,7% ogółu w tym sektorze), budownictwo (35,5 tys., 12,9%), przetwórstwo przemysłowe (27,7 tys., 10,1%) oraz działalność profesjonalna, naukowa i techniczna (27,6 tys., 10,0%).

Sektor publiczny obejmował 6,1 tys. podmiotów (nieznacznie – o 0,3% - więcej niż rok wcześniej). Najwięcej podmiotów z tego sektora prowadziło działalność w ramach sekcji edukacja – 38,3% ogółu jednostek sektora publicznego (2,3 tys. podmiotów) oraz obsługa rynku nieruchomości – 28,4% (1,7 tys. podmiotów).

Ze względu na podstawową formę prawną, najliczniejszą grupę podmiotów stanowiły osoby fizyczne prowadzące działalność gospodarczą – 74,4% wszystkich podmiotów. W porównaniu z 2022 r. ich liczba wzrosła o 3,9 tys., tj. o 1,9% do poziomu 211,1 tys. Kolejną grupą, z udziałem 13,2%, były osoby prawne, których liczba wyniosła w końcu grudnia 2023 r. 37,3 tys. podmiotów. Udział jednostek organizacyjnych niemających osobowości prawnej ukształtował się natomiast na poziomie 12,4% (35,2 tys. jednostek).

Wśród podmiotów według szczególnej formy prawnej znaczącą pozycję zajmują spółki, których w dniu 31 grudnia 2023 r. w województwie łódzkim zarejestrowanych było 45,5 tys. (16,1% ogółu podmiotów). W odniesieniu do 2022 r. ich liczba wzrosła o 3,5%. Spółek cywilnych, które stanowiły 37,9% wszystkich zarejestrowanych spółek, było nieznacznie (o 0,2%) mniej niż w roku poprzednim.

Liczba zarejestrowanych spółek handlowych na koniec 2023 r. zwiększyła się w porównaniu z 2022 r. o 6,0% i wyniosła 28,1 tys. (61,6% ogółu spółek). Wśród nich 2,8 tys. podmiotów to spółki z udziałem kapitału zagranicznego.

Podmioty w sektorze prywatnym to 96,9% zbiorowości ogółem

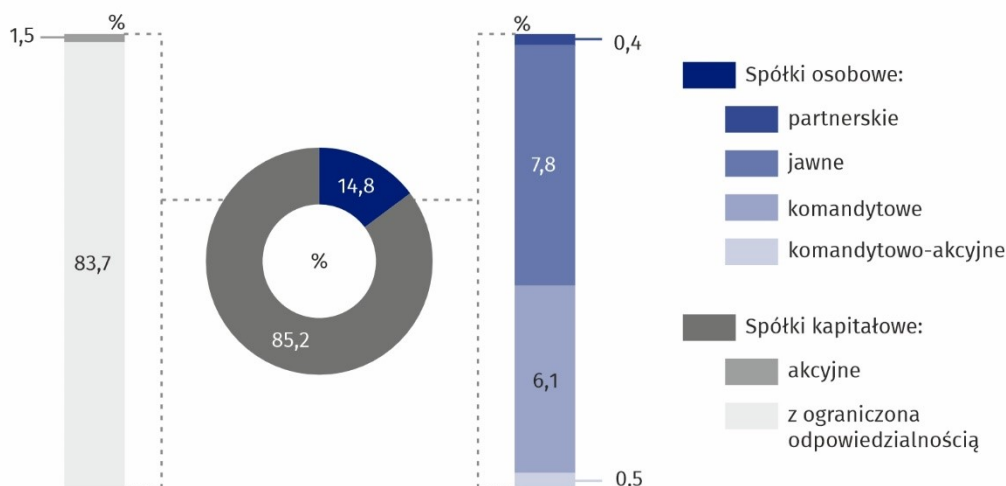
Spółki prawa handlowego stanowiły ponad połowę wszystkich zarejestrowanych spółek

**Tablica 2. Spółki handlowe**

Wyszczególnienie	2022	2023	2022=100
Ogółem	26486	28067	106,0
Akcyjne	392	414	105,6
Z ograniczoną odpowiedzialnością	21716	23486	108,2
Partnerskie	111	107	96,4
Jawne	2287	2183	95,5
Komandytowe	1818	1724	94,8
Komandytowo-akcyjne	162	153	94,4

Zdecydowaną większość spółek handlowych stanowiły spółki kapitałowe (85,2%) i były to głównie spółki z ograniczoną odpowiedzialnością (83,7% ogółu spółek handlowych). Spośród spółek handlowych osobowych (14,8% ogółu spółek handlowych) najchętniej wybieraną formą prawną były spółki jawne (7,8% ogółu spółek handlowych) oraz komandytowe (6,1%).

**Wykres 1. Struktura spółek handlowych według formy prawnej w województwie łódzkim w 2023 r.**

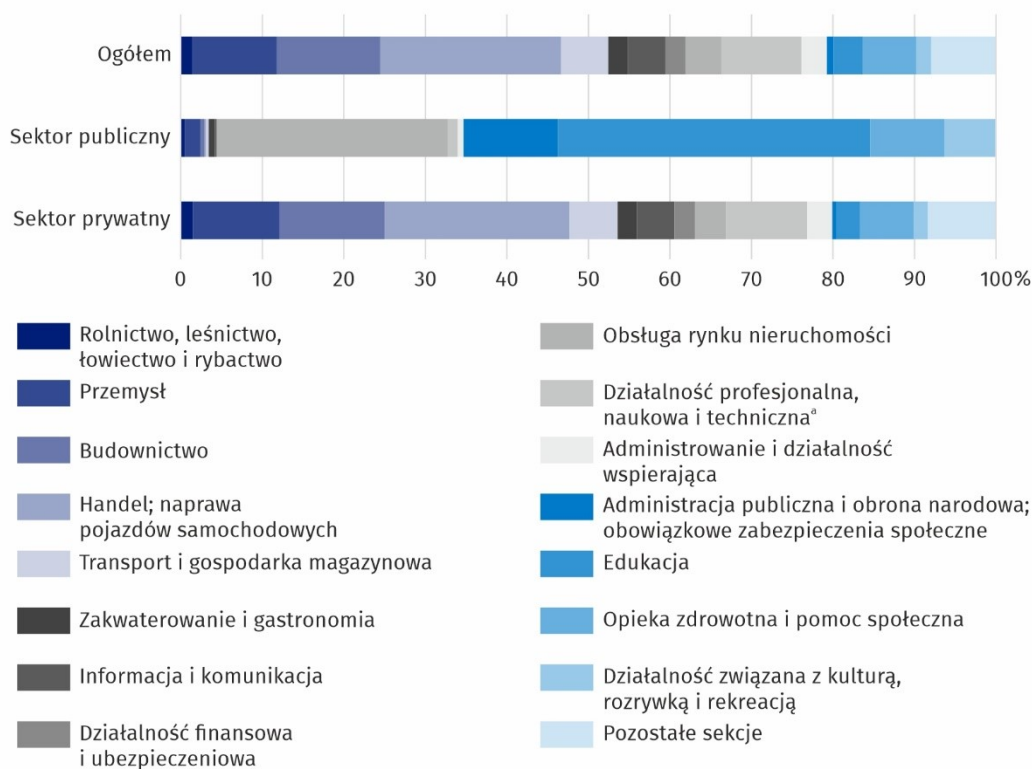


Według stanu na koniec 2023 r. w województwie łódzkim zarejestrowanych było 7,9 tys. stowarzyszeń i organizacji społecznych, tj. o 5,8% więcej niż rok wcześniej. W rejestrze REGON zwiększyła się również liczba fundacji (o 3,9% do 1,9 tys.), zmniejszyła się natomiast (o 27 jednostek) liczba zarejestrowanych spółdzielni.

Pod względem rodzaju prowadzonej działalności najwięcej podmiotów działało w ramach sekcji handel; naprawa pojazdów samochodowych (62,8 tys., tj. 22,2% ogółu jednostek). Znaczny udział w liczbie podmiotów ogółem stanowiły również jednostki z sekcji budownictwo (35,9 tys., tj. 12,7%) oraz przetwórstwo przemysłowe i działalność profesjonalna, naukowa i techniczna (po 27,9 tys., tj. 9,8%).

Prawie co czwarty podmiot prowadził działalność w ramach sekcji handel; naprawa pojazdów samochodowych

**Wykres 2. Struktura podmiotów gospodarki narodowej według sekcji PKD w 2023 r.**



a Nie obejmuje działów: Badania naukowe i prace rozwojowe oraz Działalność weterynaryjna.

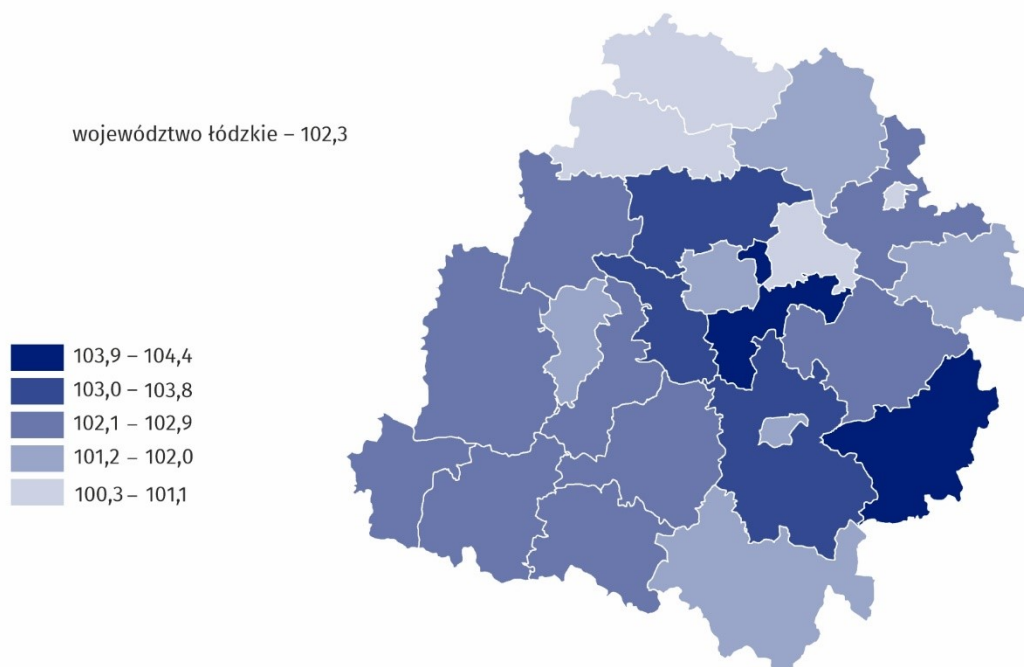
W porównaniu z 2022 r. największy wzrost liczby zarejestrowanych podmiotów odnotowano m. in. w sekcjach: informacja i komunikacja (o 8,9%), administrowanie i działalność wspierająca (o 4,5%), opieka zdrowotna i pomoc społeczna (o 4,1%) oraz budownictwo (o 3,9%). Nieznaczne spadki dotyczyły natomiast sekcji handel; naprawa pojazdów samochodowych oraz dostawa wody; gospodarowanie ściekami i odpadami; rekultywacja (po 0,4%), transport i gospodarka magazynowa (o 0,2%), a także przetwórstwo przemysłowe (o 0,1%).

W ujęciu terytorialnym najwięcej podmiotów zarejestrowanych było w Łodzi – 104,1 tys. (36,7% ogółu) oraz powiatach: zgierskim – 19,8 tys. (7,0%), pabianickim – 15,7 tys. (5,6%) i tomaszowskim – 11,0 tys. (3,9%). Najmniej natomiast w powiatach skierniewickim – 3,4 tys. i brzezińskim – 3,3 tys. (po 1,2%).

W skali roku wzrost liczby podmiotów odnotowano we wszystkich powiatach województwa, relatywnie najwyższy w powiecie łódzkim wschodnim (o 4,4%), opoczyńskim (o 4,0%) oraz piotrkowskim (o 3,7%), a najniższy w powiecie kutnowskim (o 0,3%), w Skierniewicach (o 0,8%) i powiecie brzezińskim (o 1,0%).

Ponad 1/3 podmiotów zarejestrowanych była w Łodzi

### Mapa 1. Dynamika liczby podmiotów gospodarki narodowej w 2023 r. (2022=100)



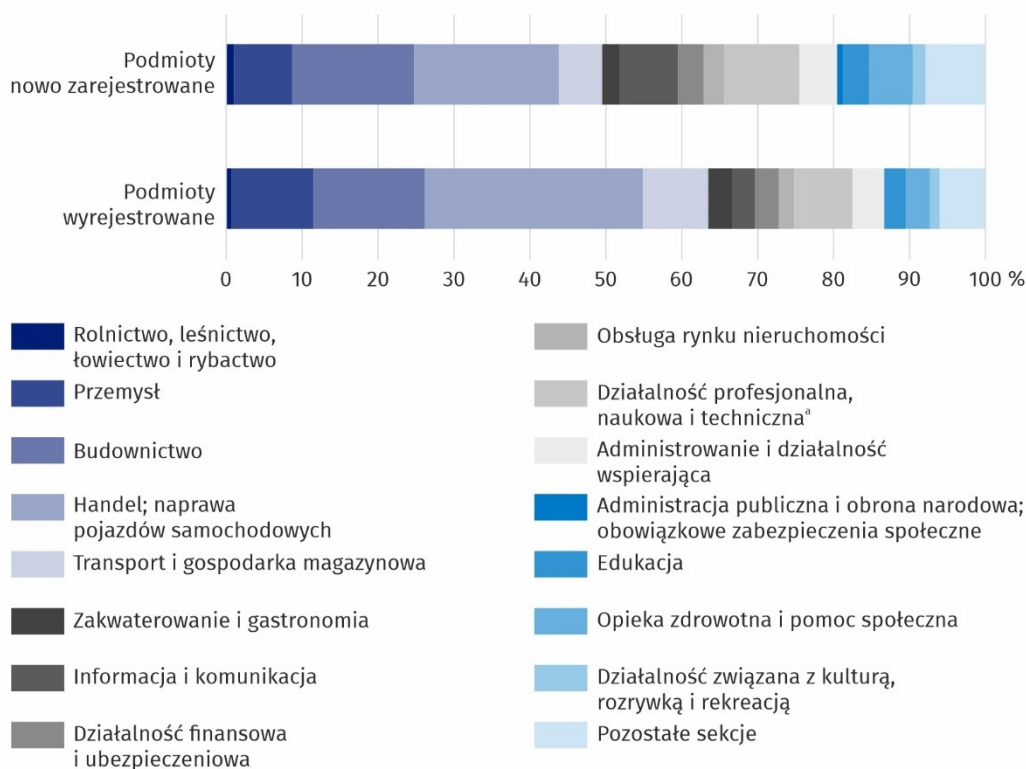
### Podmioty nowo zarejestrowane, wyrejestrowane i z zawieszoną działalnością

W 2023 r. w województwie łódzkim zarejestrowano 20,1 tys. nowych podmiotów gospodarczych (o 4,9% mniej niż w roku poprzednim). Wśród nich 16,2 tys. to osoby fizyczne prowadzące działalność gospodarczą (o 8,3% mniej niż w 2022 r.), 2,5 tys. to spółki handlowe (o 5,6% więcej niż rok wcześniej) oraz 0,3 tys. to spółki cywilne (o 0,7% więcej). Najwięcej podmiotów podjęło działalność w ramach sekcji handel; naprawa pojazdów samochodowych (3,8 tys. podmiotów, tj. 19,1% jednostek nowo powstałych), budownictwo (3,2 tys., tj. 16,0%) oraz działalność profesjonalna, naukowa i techniczna (2,0 tys., tj. 9,9%).

Spośród wszystkich nowo powstałych jednostek w województwie 37,0% (7,4 tys.) zarejestrowano w Łodzi. Znaczące udziały zanotowano również w powiecie zgierskim 6,7% ogółu nowych podmiotów (1,4 tys. jednostek), a także w powiecie pabianickim 5,2% (1,1 tys. jednostek). Najmniej nowych podmiotów zarejestrowano w powiatach brzezińskim i skierniewickim (po 1,1%, odpowiednio 222 i 220 jednostek).

W ciągu roku działalność gospodarczą rozpoczęło 20,1 tys. podmiotów, tj. o 4,9% mniej niż rok wcześniej

**Wykres 3. Struktura podmiotów nowo zarejestrowanych i wyrejestrowanych według sekcji PKD w okresie styczeń - grudzień 2023 r.**



a Nie obejmuje działów: Badania naukowe i prace rozwojowe oraz Działalność weterynaryjna.

W ciągu 2023 r. z rejestru REGON wykreślono 13,0 tys. podmiotów (o 2,6% więcej niż na przestrzeni 2022 r.), w tym 11,5 tys. osób fizycznych prowadzących działalność gospodarczą (nieznacznie – o 0,1% – mniej niż rok wcześniej) oraz 269 spółek cywilnych (wobec 293 w roku poprzednim). Znaczący wzrost liczby podmiotów wyrejestrowanych dotyczył spółek handlowych (o 49,8%, do poziomu 887 jednostek). Najwięcej zlikwidowanych podmiotów należało do sekcji handel; naprawa pojazdów samochodowych – 3,7 tys. (28,7% ogółu wyrejestrowanych), budownictwo – 1,9 tys. (14,7%) oraz przetwórstwo przemysłowe – 1,3 tys. (10,4%). Te trzy sekcje skupiały łącznie ponad połowę (53,8%) ogółu wyrejestrowanych podmiotów.

Spośród wszystkich podmiotów wyrejestrowanych z rejestru REGON z terenu województwa łódzkiego najwięcej – 37,9% pochodziło z Łodzi (4,9 tys. jednostek). Relatywnie wysoka liczba podmiotów, tj. 6,8% została wykreślona z powiatu zgierskiego (0,9 tys. jednostek), a także z powiatu pabianickiego – 5,2% ogółu wyrejestrowanych (0,7 tys. jednostek). Najmniej podmiotów wyrejestrowano w powiecie skierniewickim – 0,9% (115 jednostek) oraz łęczyckim – 1,0% (133 jednostki).

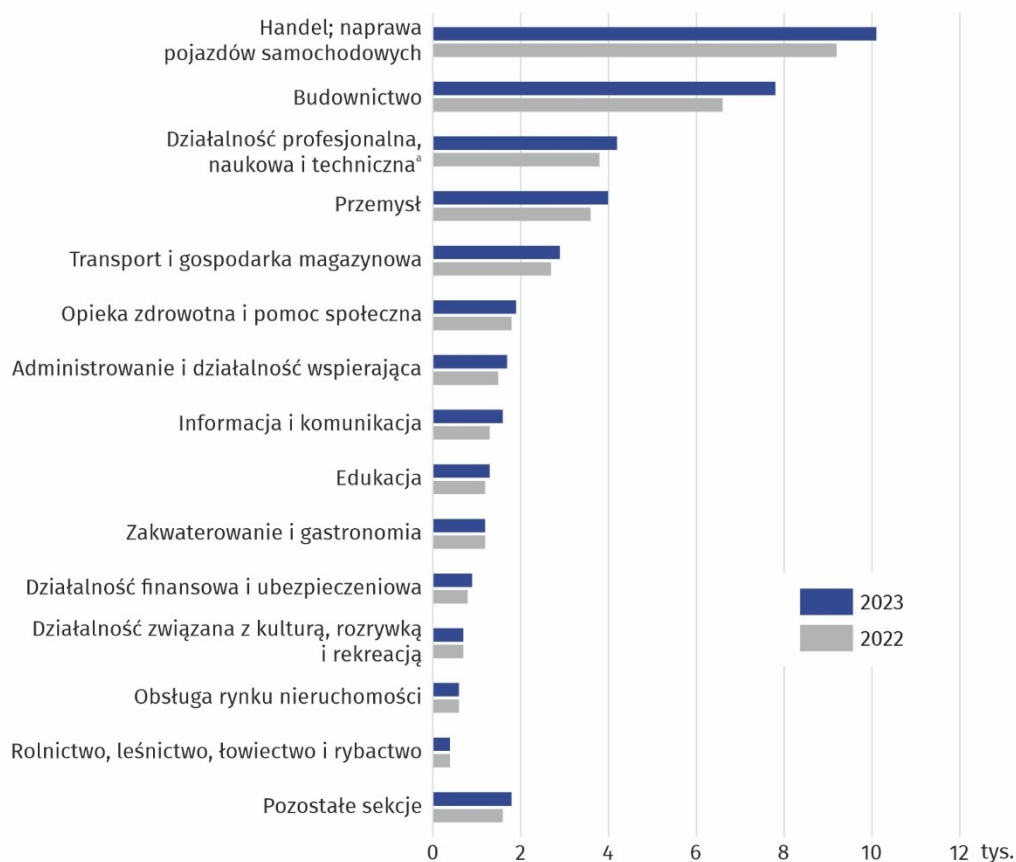
W analizowanym okresie na każde 100 nowo zarejestrowanych podmiotów w województwie średnio przypadają 64 wyrejestrowane. W grupie spółek handlowych wskaźnik ten ukształtował się na poziomie 36 (w tym dla spółek z ograniczoną odpowiedzialnością – 27). Wśród osób fizycznych prowadzących działalność gospodarczą wskaźnik ten wyniósł 71. W przekroju terytorialnym najkorzystniejszą relację odnotowano w powiecie opoczyńskim, gdzie na 100 podmiotów nowo zarejestrowanych przypadało 49 jednostek wyrejestrowanych, a także w powiecie skierniewickim (52) i wieluńskim (54). Najwięcej podmiotów wyrejestrowanych na 100 nowo zarejestrowanych odnotowano w powiecie kutnowskim (88) oraz w Skierniewicach (77) i Piotrkowie Trybunalskim (72).

Liczba podmiotów z zawieszoną działalnością w końcu grudnia 2023 r. wyniosła 41,2 tys., i była o 11,5% wyższa niż przed rokiem. Zdecydowaną większość tych podmiotów (39,1 tys. tj.,

W 2023 r. działalność gospodarczą zakończyło 13,0 tys. podmiotów (o 2,6% więcej niż w 2022 r.)

94,9% ogółu) stanowiły osoby fizyczne prowadzące działalność gospodarczą. W przekroju według sekcji PKD, największy wzrost w ujęciu rocznym podmiotów z zawieszoną działalnością odnotowano m. in. w informacji i komunikacji (o 20,8%) oraz budownictwie (o 16,9%).

**Wykres 4. Podmioty gospodarki narodowej z zawieszoną działalnością według sekcji PKD**  
Stan w dniu 31 grudnia



a Nie obejmuje działań: Badania naukowe i prace rozwojowe oraz Działalność weterynaryjna.

Pod względem terytorialnym największy przyrost podmiotów z zawieszoną działalnością wystąpił w powiecie łódzkim wschodnim i skierniewickim (po 17,4%) oraz pajęczańskim (o 16,8%), a najmniejszy w kutnowskim (o 3,0%), łęczyckim (o 5,1%) oraz poddębickim (o 7,5%). Podmioty z zawieszoną działalnością w końcu grudnia 2023 r. stanowiły 14,5% wszystkich podmiotów w bazie REGON w wojewódzkie łódzkim.

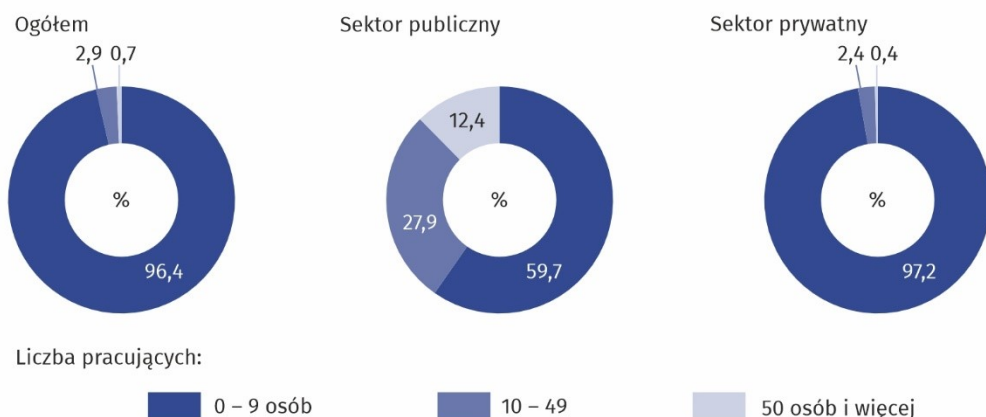
#### Podmioty według przewidywanej liczby pracujących

W momencie rejestracji firmy każdy przedsiębiorca deklaruje przewidywaną liczbę pracujących. Według tego kryterium, na koniec 2023 r. zdecydowanie przeważały podmioty, które zadeklarowały zatrudnienie do 9 osób, tzw. mikroprzedsiębiorstwa – 273,4 tys. podmiotów. Udział jednostek małych, o przewidywanej liczbie pracujących od 10 do 49 osób, wyniósł 2,9% (8,3 tys. jednostek), podmiotów średnich, zatrudniających od 50 do 249 osób, to 0,6% (1,6 tys. jednostek), a dużych, o liczbie pracujących 250 osób i więcej wyniósł 0,1% (231 podmiotów). W porównaniu z 2022 r. liczba mikroprzedsiębiorstw wzrosła o 6,4 tys. jednostek, tj. o 2,4%, a ich udział zwiększył się nieznacznie (o 0,1 p. proc.).

Prawie 1/4 mikroprzedsiębiorstw prowadziła działalność w ramach sekcji handel; naprawa pojazdów samochodowych (22,4%). W ramach budownictwa działało 12,8%, działalności profesjonalnej, naukowej i technicznej – 10,1%, a w ramach przetwórstwa przemysłowego – 9,3% podmiotów. Wśród dużych jednostek (zatrudniających 250 osób i więcej) prawie połowa skupiona była w sekcjach: przetwórstwo przemysłowe (35,1%) oraz opieka zdrowotna i pomoc społeczna (14,3%).

96,4% wszystkich podmiotów w rejestrze REGON stanowiły mikroprzedsiębiorstwa

**Wykres 5. Struktura podmiotów gospodarki narodowej według przewidywanej liczby pracujących w 2023 r.**

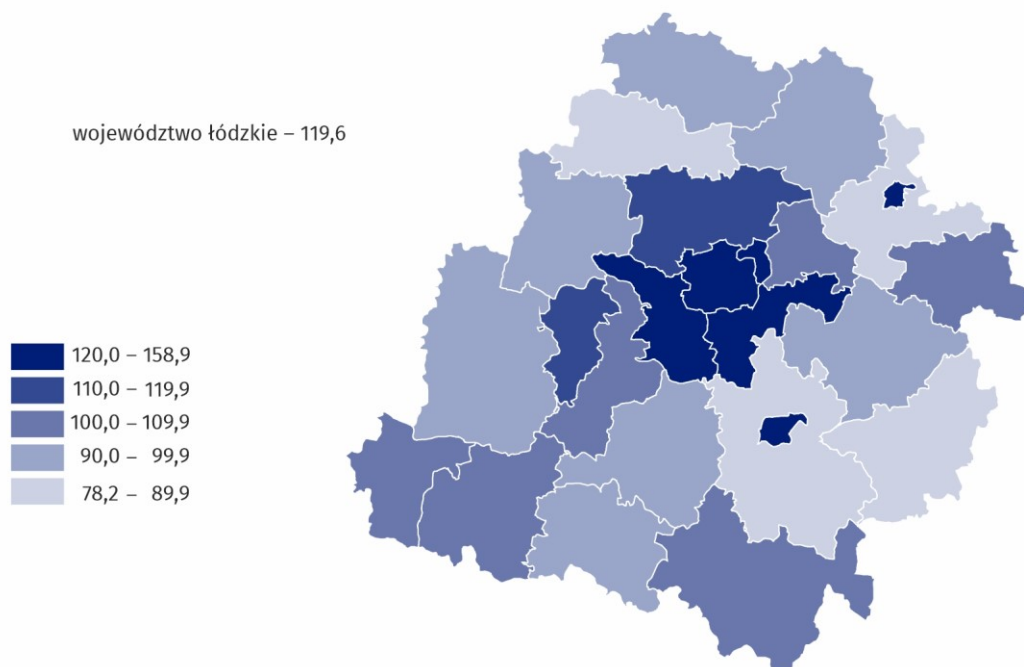


### Podmioty gospodarki narodowej na 1000 ludności<sup>1</sup>

W 2023 r. w województwie łódzkim na 1000 ludności przypadało 119,6 podmiotów gospodarki narodowej zarejestrowanych w rejestrze REGON (w 2022 r. – 116,2). We wszystkich powiatach województwa odnotowano wzrost omawianego wskaźnika, przy czym najwyższe wartości dotyczyły Łodzi (158,9) oraz powiatów łódzkiego wschodniego (141,2) i pabianickiego (132,1). Wartość wyższą od średniej w województwie odnotowano również w Skierniewicach i Piotrkowie Trybunalskim (po 120,2). Najniższym wskaźnikiem natężenia charakteryzowały się natomiast powiaty: łęczycki (78,2), opoczyński (79,6) oraz piotrkowski (85,1).

W przeliczeniu na 1000 mieszkańców liczba zarejestrowanych podmiotów to 119,6

**Mapa 2. Podmioty gospodarki narodowej na 1000 ludności w 2023 r.**



<sup>1</sup> Stan ludności w dniu 30.06.2023 r.

Opracowanie merytoryczne:

**Urząd Statystyczny w Łodzi**

**Dyrektor dr Piotr Ryszard Cmela**

Tel: 42 684 56 11

Rzeczoznawstwo:

**Informatorium Statystyczne**

Tel: 42 683 91 91, 42 683 91 92

#### **Współpraca z Mediami**

Tel: 42 683 90 19, 510 99 33 99

**e-mail: [promocjeldz@stat.gov.pl](mailto:promocjeldz@stat.gov.pl)**



[www.lodz.stat.gov.pl](http://www.lodz.stat.gov.pl)



@Lodz\_STAT



@UrządStatystycznywŁodzi

#### **Powiązane opracowania**

[Zmiany strukturalne grup podmiotów gospodarki narodowej w rejestrze REGON, 2022 r.](#)

#### **Temat dostępny w bazach danych**

[BDL → Podmioty gospodarki narodowej, przekształcenia własnościowe i strukturalne](#)

[Liczba podmiotów w rejestrze REGON \(tablice\)](#)

#### **Ważniejsze pojęcia dostępne w słowniku**

[Podmiot gospodarki narodowej](#)

[Forma prawna](#)

[Osoba prawna](#)

[Osoba fizyczna prowadząca działalność gospodarczą](#)

W przypadku cytowania danych Głównego Urzędu Statystycznego prosimy o zamieszczenie informacji: „Źródło danych GUS”, a w przypadku publikowania obliczeń dokonanych na danych opublikowanych przez GUS prosimy o zamieszczenie informacji: „Opracowanie własne na podstawie danych GUS”.