



## URZĄD STATYSTYCZNY W ŁODZI

Informacja sygnalna

# TURYSTYKA W WOJEWÓDZTWIE ŁÓDZKIM W 2007 R.



93-176 Łódź ul. Suwalska 29  
tel. 42 6839-100, 6839-101

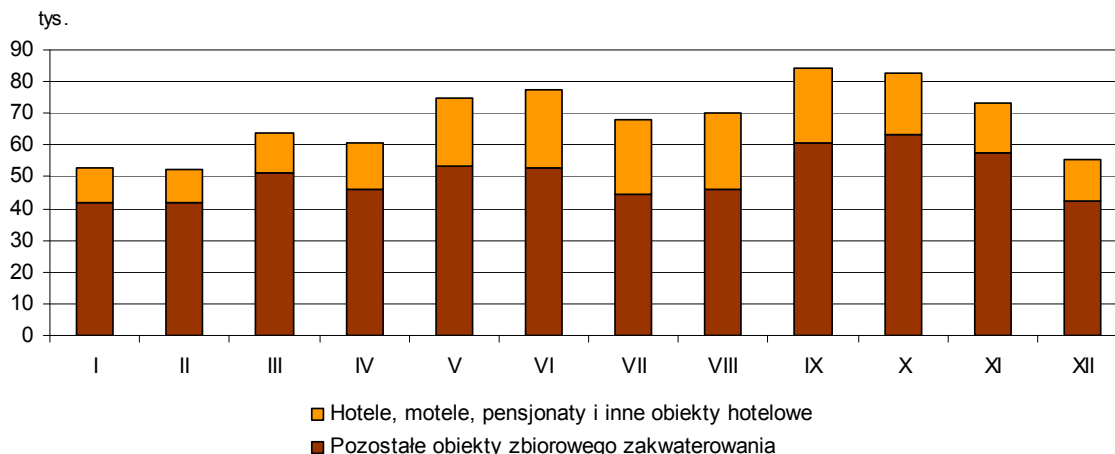
<http://www.stat.gov.pl/lodz>  
e-mail: SekretariatUSLDZ@stat.gov.pl

### Podstawowe dane

|   |                |
|---|----------------|
| <b>Liczba obiektów noclegowych turystyki ogółem</b> (stan w dniu 31 VII) .....                          | <b>219</b>     |
| z ogółem:   |                |
| obiekty całoroczne .....  | 174            |
| hotele, motele, pensjonaty i inne obiekty hotelowe .....  | 118            |
| <b>Liczba miejsc noclegowych w obiektach noclegowych turystyki ogółem</b><br>(stan w dniu 31 VII) ..... | <b>16099</b>   |
| z ogółem:   |                |
| w obiektach całorocznych .....  | 12280          |
| w hotelach, motelach, pensjonatach i innych obiektach hotelowych .....                                  | 8188           |
| <b>Korzystający z noclegów w obiektach noclegowych turystyki ogółem</b> .....                           | <b>816077</b>  |
| z ogółem:   |                |
| w obiektach całorocznych .....  | 787108         |
| w hotelach, motelach, pensjonatach i inne obiektach hotelowych .....                                    | 601717         |
| turyści zagraniczni .....   | 121933         |
| <b>Noclegi udzielone w obiektach noclegowych turystyki ogółem</b> .....                                 | <b>1718950</b> |
| z ogółem:   |                |
| w obiektach całorocznych .....  | 1597421        |
| w hotelach, motelach, pensjonatach i inne obiektach hotelowych .....                                    | 1040949        |
| turytom zagranicznym .....  | 258765         |
| <b>Stopa wykorzystania miejsc noclegowych w %</b> .....   | <b>35,6</b>    |

- W 2007 r. w porównaniu z 2006 r., według stanu w końcu lipca, ubyło 10 obiektów, chociaż liczba miejsc noclegowych wzrosła o 0,3 tys. (1,8%).
- Liczba osób korzystających z noclegów w województwie łódzkim w 2007 r. wzrosła w stosunku do poprzedniego roku o 12,8%.
- Według stanu w końcu lipca 2007 r. w Łodzi zlokalizowanych było 15,1% obiektów oferujących 23,8% miejsc noclegowych w województwie.

### KORZYSTAJĄCY Z NOCLEGÓW W OBIEKTACH NOCLEGOWYCH TURYSTYKI W WOJEWÓDZTWIE ŁÓDZKIM W 2007 R.



## PODSTAWOWE INFORMACJE METODOLOGICZNE

Przedmiotem niniejszego opracowania jest baza noclegowa turystyki i jej wykorzystanie w 2007 r. Informacji o stanie i wykorzystaniu turystycznych obiektów zbiorowego zakwaterowania dostarcza badanie prowadzone przez statystykę publiczną w oparciu o sprawozdanie KT-1 (sporządzane co miesiąc) i KT-1a (sporządzane w lipcu). Obserwacją statystyczną objęte są: obiekty hotelowe (hotele, motele, pensjonaty i tzw. inne obiekty hotelowe), schroniska, ośrodki wczasowe, kolonijne, szkoleniowo-wypoczynkowe oraz wypoczynku sobotnio-niedzielnego i świątecznego, domy wycieczkowe i domy pracy twórczej, kempingi i pola biwakowe, zespoły ogólnodostępnych domków turystycznych, zakłady uzdrowiskowe itp., nie uwzględnia się natomiast kwater agroturystycznych oraz pokoi gościnnych. Zebrane tą drogą dane informują m.in. o liczbie miejsc noclegowych w turystycznych obiektach zbiorowego zakwaterowania, o liczbie turystów korzystających z bazy noclegowej (w tym turystów zagranicznych), o natężeniu ruchu turystycznego w poszczególnych miesiącach roku, o liczbie pokoi wynajmowanych w obiektach i stopniu ich wykorzystania, a także o zapleczu gastronomicznym, jakim dysponują obiekty turystyczne.

**Baza noclegowa turystyki** dotyczy turystycznych obiektów zbiorowego zakwaterowania, tj. nie obejmuje pokoi gościnnych i kwater agroturystycznych. Dane o **obiekтах i miejscach noclegowych** (całorocznych i sezonowych) podano według stanu w dniu 31 VII. Obejmują one wszystkie obiekty czynne w dniu 31 VII oraz obiekty nieczynne w tym dniu, ale czynne w innych dniach okresu sprawozdawczego. W informacjach nie uwzględniono miejsc w obiektach przejściowo nieczynnych z powodu przebudowy, remontu itp.

**Hotel** - obiekt hotelarski dysponujący co najmniej 10 pokojami, świadczący szeroki zakres usług związanych z pobytem gości. Każdy hotel musi świadczyć usługi gastronomiczne.

**Motel** - obiekt hotelarski zlokalizowany przy trasach komunikacji drogowej, który poza usługami hotelarskimi przystosowany jest również do świadczenia usług motoryzacyjnych i dysponuje parkingiem.

**Pensjonat** - obiekt hotelarski, który świadczy usługi hotelarskie łącznie z całodziennym wyżywieniem i dysponuje co najmniej 7 pokojami.

**Inny obiekt hotelowy** - obiekt noclegowy, który świadczy usługi hotelowe, w tym przynajmniej codzienne sprząatanie pokoi, ślanie łóżek i mycie urządzeń sanitarnych (np. obiekt spełniający zadania hotelu, motelu lub pensjonatu, któremu nie została nadana kategoria).

**Dom wycieczkowy** - obiekt, posiadający co najmniej 30 miejsc noclegowych, dostosowany do samoobsługi klientów oraz świadczący minimalny zakres usług związanych z pobytem klientów; musi posiadać przynajmniej jedną placówkę gastronomiczną.

**Schronisko** - obiekt położony poza obszarem zabudowanym, przy szlakach turystycznych, świadczący minimalny zakres usług związanych z pobytem klientów. Schronisko posiada przynajmniej jedną placówkę gastronomiczną. Pojęcie „schronisko” nie obejmuje schronisk młodzieżowych.

**Schronisko młodzieżowe** - obiekt przeznaczony do indywidualnej i grupowej turystyki młodzieżowej, dostosowany do samoobsługi klientów. Schronisko młodzieżowe jest placówką zlokalizowaną w samodzielnym budynku lub w wydzielonej części budynku.

**Szkolne schronisko młodzieżowe** - placówka oświatowo-wychowawcza umożliwiająca rozwijanie zainteresowań i uzdolnień oraz korzystanie z różnych form wypoczynku i organizacji czasu wolnego.

**Ośrodek wczasowy** - obiekt (lub zespół obiektów) noclegowy przeznaczony i przystosowany do świadczenia wyłącznie lub głównie usług związanych z wczasami.

**Ośrodek kolonijny** - obiekt (lub zespół obiektów) noclegowy przeznaczony i przystosowany do świadczenia wyłącznie lub głównie usług związanych z koloniami.

**Ośrodek szkoleniowo-wypoczynkowy** - obiekt (lub zespół obiektów) noclegowy przeznaczony i przystosowany do przeprowadzania kursów, konferencji, szkoleń, zjazdów itp. Może być także przystosowany do świadczenia usług wczasowych.

**Dom pracy twórczej** - obiekt, w którym są zapewnione właściwe warunki do wykonywania pracy twórczej i wypoczynku twórców, wykorzystywany również (głównie przez ich rodziny) jako ośrodek wczasowy.

**Zespoły ogólnodostępnych domków turystycznych** - domek turystyczny - budynek niepodpiwniczony, posiadający nie więcej niż cztery pokoje, dostosowany do świadczenia usług typu hotelarskiego. Domki turystyczne mogą tworzyć zespoły ogólnodostępnych domków turystycznych, a także organizacyjnie wchodzić w skład innych obiektów noclegowych.

**Kemping** - teren zwykle zadrzewiony, strzeżony, oświetlony, mający stałą obsługę recepcyjną i wyposażony w urządzenia (sanitarne, gastronomiczne, rekreacyjne) umożliwiające turystom nocleg w namiotach, mieszkalnych przyczepach samochodowych, a także przyrządzanie posiłków oraz parkowanie pojazdów samochodowych.

**Pole biwakowe** - wydzielone miejsce w terenie zadrzewionym, niestrzeżone, oznakowane i ogrodzone prowizorycznie, umożliwiające turystom nocleg w namiotach. Na polu biwakowym znajdują się punkty poboru wody pitnej, podstawowe urządzenia sanitarne i tereny rekreacyjne.

**Ośrodek wypoczynku sobotnio-niedzielnego i świątecznego** - zespół obiektów i urządzeń zlokalizowanych w niedużej odległości od aglomeracji miejskiej w bezpośrednim sąsiedztwie terenów o walorach przyrodniczych korzystnych dla rekreacji, w strefach z zapewnioną komunikacją środkami przewozu publicznego. Ośrodek wyposażony jest zgodnie z potrzebami krótkotrwałego wypoczynku i rekreacji. Umożliwia obsłużenie jednocześnie znacznej liczby osób o różnych upodobaniach. Obiekty noclegowe wchodzące w skład ośrodka mogą być wykorzystywane na potrzeby wczasów.

**Pozostałe niesklasyfikowane** - obiekty, które w czasie niepełnego wykorzystania zgodnie z ich przeznaczeniem lub w części, pełnią funkcję obiektu noclegowego dla turystów. Są to m.in. internaty, domy studenckie, hotele robotnicze itp.

**Stopień wykorzystania obiektu** - wyrażony w % - wynika z porównania faktycznie udzielonych noclegów do nominalnej liczby miejsc noclegowych (suma miejsc noclegowych przygotowanych dla turystów w każdym dniu działalności obiektu).

Zgodnie z metodologią badania KT-1 (KT-1a), pojęcie „**turysta**”, o którym mowa w opracowaniu, oznacza osobę podróżującą do miejsca znajdującego się poza jej zwykłym otoczeniem na czas nie dłuższy niż 12 kolejnych miesięcy, jeśli podstawowym celem podróży nie jest podjęcie działalności zarobkowej wynagradzanej ze środków pochodzących z odwiedzanego miejsca oraz korzystającą z miejsc zbiorowego lub indywidualnego zakwaterowania w odwiedzanym miejscu przynajmniej przez jedną noc. Z kolei „**korzystający z noclegów**” to liczba osób (turystów), które rozpoczęły pobyt, tj. zostały zameldowane w obiekcie w danym miesiącu, przy czym osoby przebywające na przełomie miesiący są liczone tylko jeden raz.

Prowadzone od 2000 r. badanie bazy noclegowej turystyki przedstawia obraz infrastruktury wypoczynkowej i rekreacyjnej w regionie oraz umożliwia określenie stopnia zainteresowania województwem łódzkim. O turystycznej atrakcyjności regionu z jednej strony decydują jego walory krajobrazowe i kulturowe, z drugiej – rozwój i dostępność bazy noclegowej.

### **ATRAKCYJNOŚĆ TURYSTYCZNA<sup>1</sup>**

Województwo łódzkie leży w centralnej Polsce. Jego powierzchnia wynosi ponad 18 tys. km<sup>2</sup>, a ludność – 2,6 mln mieszkańców. Według danych na koniec 2007 r., największe miasta to Łódź – stolica regionu, a następnie Piotrków Trybunalski, Pabianice, Tomaszów Mazowiecki, Bełchatów i Zgierz.

Północna część województwa łódzkiego zajmują fragmenty Nizin: Mazowieckiej i Wielkopolskiej, na południowych krańcach dominuje krajobraz wyżynny – północne fragmenty Wyżyny Krakowsko-Częstochowskiej i Wyżyny Kielecko-Sandomierskiej. Głównymi rzekami regionu są Warta, Pilica i Bzura. Krajobraz części nizinnej urozmaicają sztuczne zbiorniki wodne: Zalew Sulejowski na Pilicy i Zbiornik Jezioro na Warcie. Ponad 16% powierzchni województwa zajmują obszary chronione: 7 parków krajobrazowych i 88 rezerwatów przyrody, chroniące ginące gatunki roślin i zwierząt oraz interesujące formy ukształtowania powierzchni. W przepiękny i zróżnicowany krajobraz województwa łódzkiego wpisane są również niezwykle cenne zabytki architektury, a regiony historyczne i etnograficzne województwa łódzkiego pieczołowicie kultywują lokalne tradycje, zwyczaje i obrzędy. Na miłośników aktywnego wypoczynku czeka na Ziemi łódzkiej rozbudowana sieć szlaków pieszych, rowerowych i konnych oraz atrakcje dla zwolenników turystyki wodnej. Turystów i sportowców zaprasza Spała – znany śródeśny kurort i ośrodek przygotowań olimpijskich.

### **BAZA NOCLEGOWA I RUCH TURYSTYCZNY**

W końcu lipca 2007 r. na terenie województwa łódzkiego działało 219 **obiektów zbiorowego zakwaterowania**, które oferowały 16,1 tys. **miejsc noclegowych**. W porównaniu ze stanem z 31 lipca 2006 r. ubyło 10 obiektów, chociaż liczba miejsc noclegowych nieznacznie wzrosła (o 0,3 tys. czyli 1,8%).

Wśród obiektów zbiorowego zakwaterowania cztery na pięć stanowiły obiekty całoroczne oferujące ponad ¾ miejsc noclegowych.

Ponad połowę bazy noclegowej województwa stanowiły obiekty hotelarskie (hotele, motele, pensjonaty i inne obiekty hotelowe), wśród których wzrost liczby w stosunku do lipca 2006 r. zanotowały jedynie hotele (o 4 szt.), a spadek (o 6 szt.) – inne obiekty hotelowe.

---

<sup>1</sup> Największe atrakcje turystyczne Łodzi i regionu łódzkiego, Regionalna Organizacja Turystyczna Województwa Łódzkiego, [www.rotwl.pl](http://www.rotwl.pl)

**Tabl. 1. Obiekty noclegowe turystyki w województwie łódzkim w 2007 r.**  
Stan w dniu 31 VII

| RODZAJE OBIEKTÓW  | Obiekty    |             |                        | Miejsca noclegowe |              |                        |
|---|------------|-------------|------------------------|-------------------|--------------|------------------------|
|   | ogółem     | 2006=100    | z ogółem<br>całoroczne | ogółem            | 2006=100     | z ogółem<br>całoroczne |
| <b>Ogółem</b> .....   | <b>219</b> | <b>95,6</b> | <b>174</b>             | <b>16099</b>      | <b>101,8</b> | <b>12280</b>           |
| Hotele .....  | 56         | 107,7       | 56                     | 5241              | 113,8        | 5241                   |
| Motele .....  | 6          | 100,0       | 6                      | 189               | 100,5        | 189                    |
| Pensjonaty.....   | 1          | 100,0       | 1                      | 91                | 100,0        | 91                     |
| Inne obiekty hotelowe.....  | 55         | 90,2        | 55                     | 2667              | 108,2        | 2667                   |
| Domy wycieczkowe .....  | 6          | 100,0       | 6                      | 548               | 100,0        | 492                    |
| Schroniska.....   | 1          | 100,0       | 1                      | 45                | 100,0        | 45                     |
| Schroniska młodzieżowe .....  | 4          | 100,0       | 4                      | 219               | 100,0        | 219                    |
| Szkolne schroniska młodzieżowe.....                                 | 8          | 88,9        | 5                      | 296               | 86,3         | 222                    |
| Ośrodki wczasowe .....  | 12         | 85,7        | 2                      | 1206              | 91,1         | 420                    |
| Ośrodki kolonijne.....  | 2          | 100,0       | -                      | 215               | 82,7         | -                      |
| Ośrodki szkoleniowo-wypoczynkowe .....                              | 26         | 100,0       | 22                     | 2179              | 101,6        | 1873                   |
| Domy pracy twórczej.....  | 1          | 100,0       | 1                      | 36                | 105,9        | 36                     |
| Zespoły ogólnodostępnych domków<br>turystycznych .....              | 18         | 105,9       | 4                      | 1418              | 114,0        | 442                    |
| Kempingi .....  | 3          | 60,0        | -                      | 685               | 89,5         | -                      |
| Pola biwakowe .....   | 6          | 75,0        | -                      | 465               | 84,4         | -                      |
| Ośrodki do wypoczynku sobotnio-niedzielnego<br>i świątecznego ..... | 1          | 100,0       | 1                      | 22                | 81,5         | 22                     |
| Pozostałe niesklasyfikowane.....                                    | 13         | 86,7        | 10                     | 577               | 59,5         | 321                    |

Co dziewiąty obiekt noclegowy należał do grupy ośrodków szkoleniowo-wypoczynkowych, które oferowały prawie 2,2 tys. (13,5%) ogółu miejsc noclegowych na terenie województwa łódzkiego.

Największy spadek liczby miejsc noclegowych w skali roku odnotowano wśród pozostałych niesklasyfikowanych obiektów (o 40,5%), ośrodków do wypoczynku sobotnio-niedzielnego i świątecznego (o 18,5%), ośrodków kolonijnych (o 17,3%) oraz pól biwakowych (o 15,6%). Najbardziej wzrosła liczba miejsc oferowanych w zespołach ogólnodostępnych domków turystycznych (o 14,0%) oraz w hotelach (o 13,8%) i innych obiektach hotelowych (o 8,2%).

Według stanu na 31 lipca 2007 r., prawie 1/3 miejsc noclegowych na terenie województwa łódzkiego stanowiły miejsca w hotelach, a 1/6 – w innych obiektach hotelowych.

W 2007 r. z turystycznych obiektów zbiorowego zakwaterowania na terenie województwa łódzkiego **skorzystało** 816,1 tys. **turystów**, tj. o 12,8% więcej niż w roku poprzednim. Ponad połowa (435,9 tys.) korzystała z usług noclegowych oferowanych przez hotele, a prawie co piąta osoba (143,0 tys.) – z innych obiektów hotelowych. Z usług ośrodków szkoleniowo-wypoczynkowych

skorzystało 8,5% turystów, a zespół ogólnodostępnych domków turystycznych wybrało 5,9% korzystających z noclegów na terenie województwa. Najwięcej osób skorzystało z usług noclegowych we wrześniu, październiku, czerwcu i maju.

**Tabl. 2. Korzystający z noclegów w obiektach noclegowych turystyki w województwie łódzkim w 2007 r.**

| RODZAJE OBIEKTÓW  | Korzystający z noclegów |              |                              | Udzielone noclegi |              |                                | Stopień wykorzystania miejsc noclegowych w % |
|---|-------------------------|--------------|------------------------------|-------------------|--------------|--------------------------------|--|
|   | ogółem                  | 2006=100     | z ogółem turyści zagraniczni | ogółem            | 2006=100     | z ogółem turystom zagranicznym |  |
| <b>Ogółem</b> .....   | <b>816077</b>           | <b>112,8</b> | <b>121933</b>                | <b>1718950</b>    | <b>115,8</b> | <b>258765</b>                  | <b>35,6</b>                                  |
| w tym w obiektach całorocznych ..                               | 787108                  | 113,5        | .                            | 1597421           | 107,6        | .                              | x  |
| Hotele .....  | 435914                  | 112,5        | 92594                        | 710884            | 116,6        | 188719                         | 37,0   |
| Motele .....  | 19469                   | 112,5        | 5086                         | 25241             | 116,2        | 5655                           | 36,9   |
| Pensjonaty .....  | 3346                    | 62,5         | 268                          | 13892             | 64,4         | 1491                           | 63,5   |
| Inne obiekty hotelowe .....                                     | 142988                  | 122,3        | 13505                        | 290932            | 130,3        | 33046                          | 33,0   |
| Domy wycieczkowe .....  | 21711                   | 120,0        | 475                          | 113154            | 139,5        | 1280                           | 60,0   |
| Schroniska .....  | 469                     | 101,7        | -                            | 1214              | 107,9        | -                              | 7,4  |
| Schroniska młodzieżowe .....                                    | 14256                   | 111,9        | 1486                         | 29992             | 98,6         | 3220                           | 37,6   |
| Szkolne schroniska młodzieżowe ....                             | 6993                    | 111,7        | 414                          | 22758             | 110,2        | 2012                           | 28,8   |
| Ośrodki wczasowe .....  | 20981                   | 93,0         | 15                           | 60938             | 85,2         | 87                             | 25,2   |
| Ośrodki kolonijne .....   | 826                     | 66,7         | -                            | 9552              | 65,5         | -                              | 79,5   |
| Ośrodki szkoleniowo-wypoczynkowe                                | 69769                   | 107,7        | 4272                         | 210314            | 99,9         | 12561                          | 30,4   |
| Domy pracy twórczej .....                                       | 904                     | 110,8        | -                            | 3239              | 104,3        | -                              | 25,3   |
| Zespoły ogólnodostępnych domków turystycznych.....              | 48086                   | 107,6        | 392                          | 116319            | 126,1        | 1016                           | 44,9   |
| Kempingi.....   | 5678                    | 72,2         | 629                          | 19247             | 83,9         | 783                            | 17,3   |
| Pola biwakowe .....   | 1687                    | 74,6         | 359                          | 8187              | 106,6        | 621                            | 15,2   |
| Ośrodki do wypoczynku sobotnio-niedzielnego i świątecznego..... | 529                     | 103,9        | 89                           | 1809              | 129,9        | 856                            | 20,9   |
| Pozostałe niesklasyfikowane .....                               | 22471                   | 158,4        | 2349                         | 81278             | 160,9        | 7418                           | 43,8   |

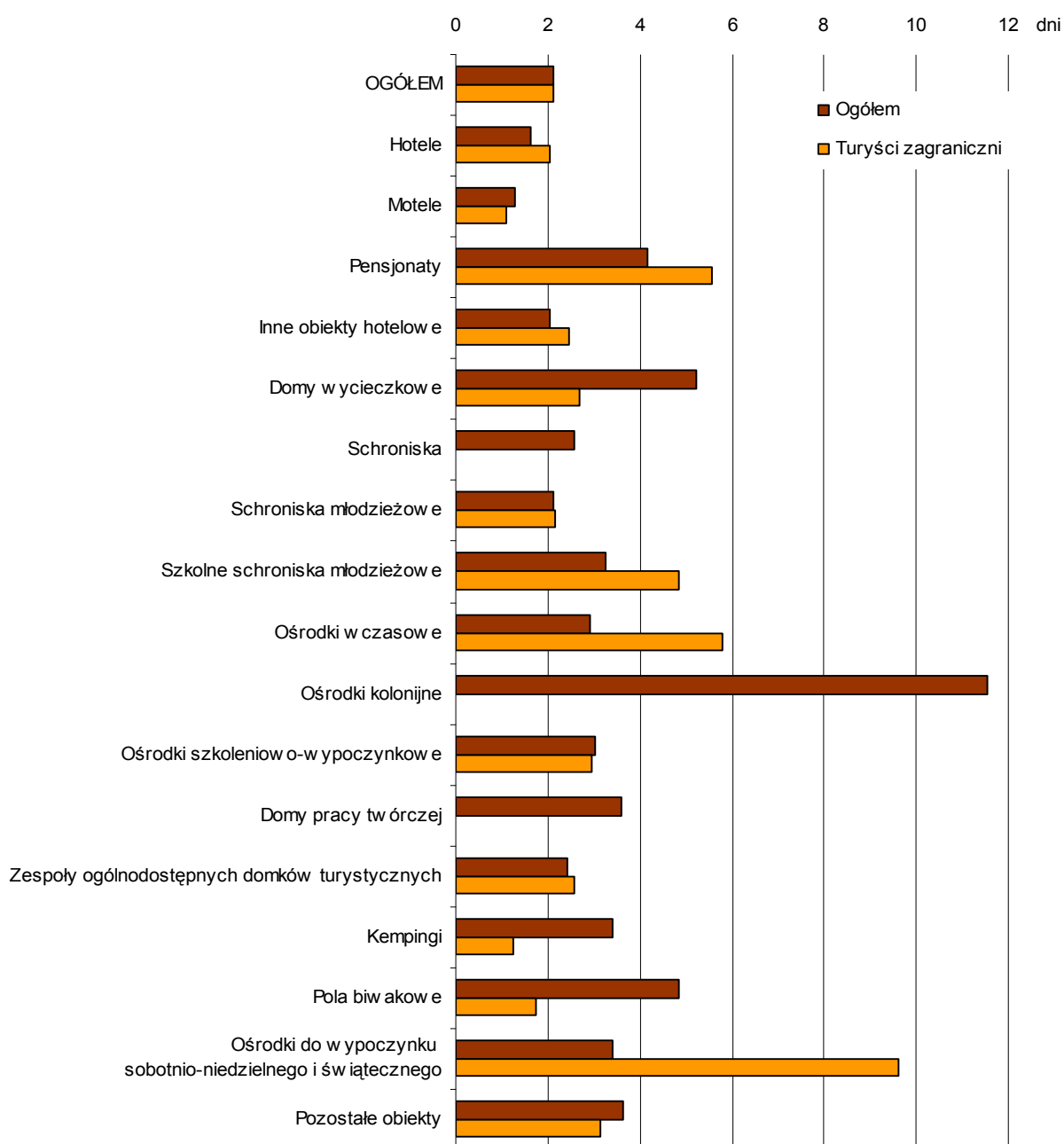
W 2007 r. turystyczne obiekty zbiorowego zakwaterowania **udzieliły 1719,0 tys. noclegów**, tj. o 7,6% więcej niż w roku poprzednim. Najwięcej, bo aż 710,8 tys. udzielonych noclegów, przypadło hotelom (41,4% ogółu udzielonych noclegów), co szósty nocleg udzielony został przez inny obiekt hotelowy, a prawie co ósmy – przez ośrodki szkoleniowo-wypoczynkowe.

**Stopień wykorzystania miejsc noclegowych** ukształtował się w 2007 r. na poziomie 35,6% i był o 2,8 punktu procentowego wyższy niż w roku poprzednim. W poszczególnych miesiącach roku wartość wskaźnika wahała się od 28,5% w styczniu do 40,7% w październiku. Najwyższy stopień

wykorzystania miejsc noclegowych cechował ośrodki kolonijne (79,5%), pensjonaty (63,5% oraz domy wycieczkowe (60,0%), a najniższy – schroniska (7,4%), pola biwakowe (15,2%) i kempingi (17,3%).

W 2007 r. **przeciętny pobyt turysty w obiekcie** trwał 2,1 dnia czyli tyle samo ile w poprzednim roku. Najdłużej turyści przebywali w ośrodkach kolonijnych – przeciętnie 11,6 dnia, w domach wycieczkowych – 5,2 dnia oraz na polach biwakowych – 4,9 dnia, najkrócej natomiast w motelach – 1,3 dnia oraz hotelach – 1,6 dnia.

### PRZECIĘTNY POBYT TURYSTY W OBIEKTACH NOCLEGOWYCH TURYSTYKI W WOJEWÓDZTWIE ŁÓDZKIM W 2007 R. WEDŁUG KATEGORII OBIEKTU

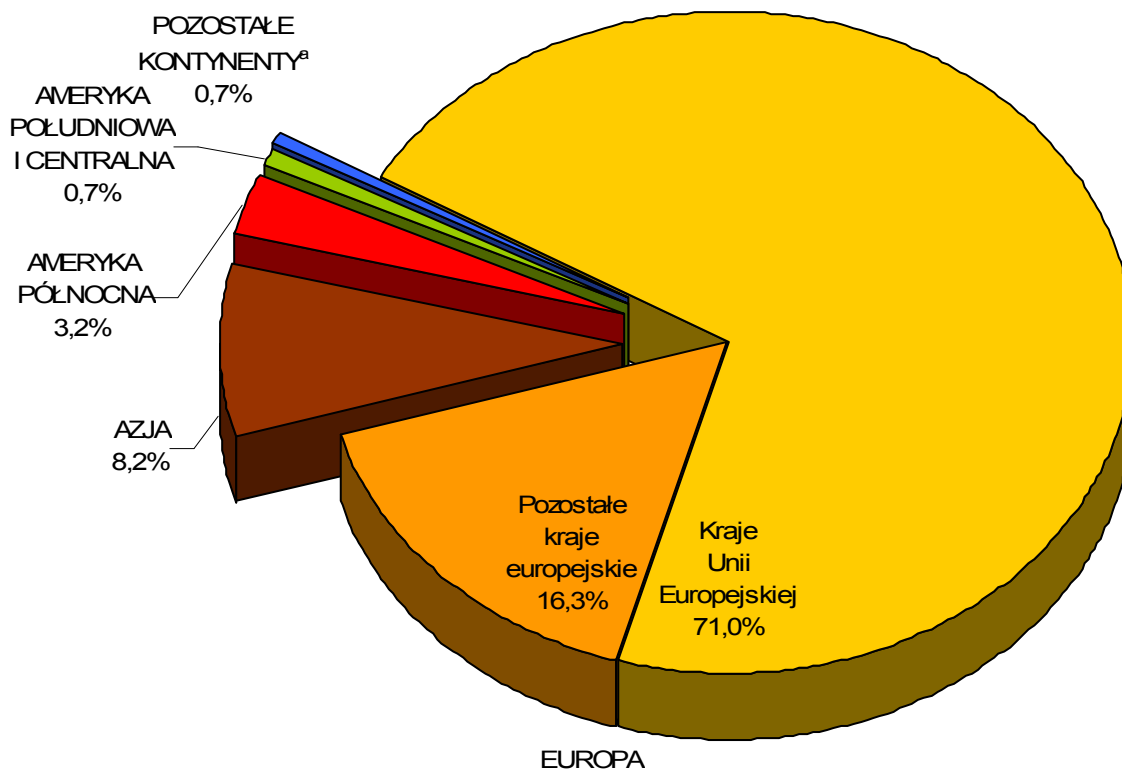


Wśród korzystających z bazy noclegowej na terenie województwa łódzkiego prawie co siódmy turysta pochodził z zagranicy. W 2007 r. 121,9 tys. **turystów zagranicznych** udzielono 258,8 tys. noclegów. Tym samym odnotowano wzrost (o 11,5%) liczby korzystających z noclegów obcokrajowców w stosunku do poprzedniego roku. Jeszcze bardziej dynamicznie, bo o ponad 1/5, wzrosła w skali roku liczba noclegów udzielonych turystom zagranicznym przez obiekty zbiorowego zakwaterowania.

Najczęściej (w ponad ¾ przypadków) obcokrajowcy korzystali z noclegów oferowanych przez hotele. Ponadto zatrzymywali się również w innych obiektach hotelowych (11,1% ogółu turystów zagranicznych korzystających z bazy noclegowej), motelach (4,2% turystów) oraz w ośrodkach szkoleniowo-wypoczynkowych (3,5% turystów).

Największej ilości noclegów turystom zagranicznym udzieliły hotele (72,9% ogólnej liczby noclegów udzielonych turystom zagranicznym), inne obiekty hotelowe (12,8%) oraz ośrodki szkoleniowo-wypoczynkowe (4,9%).

**TURYŚCI ZAGRANICZNI KORZYSTAJĄCY Z NOCLEGÓW W OBIEKTACH NOCLEGOWYCH  
TURYSTYKI W WOJEWÓDZTWIE ŁÓDZKIM W 2007 R.  
WEDŁUG KONTYNETU MIEJSCA STAŁEGO ZAMIESZKANIA**

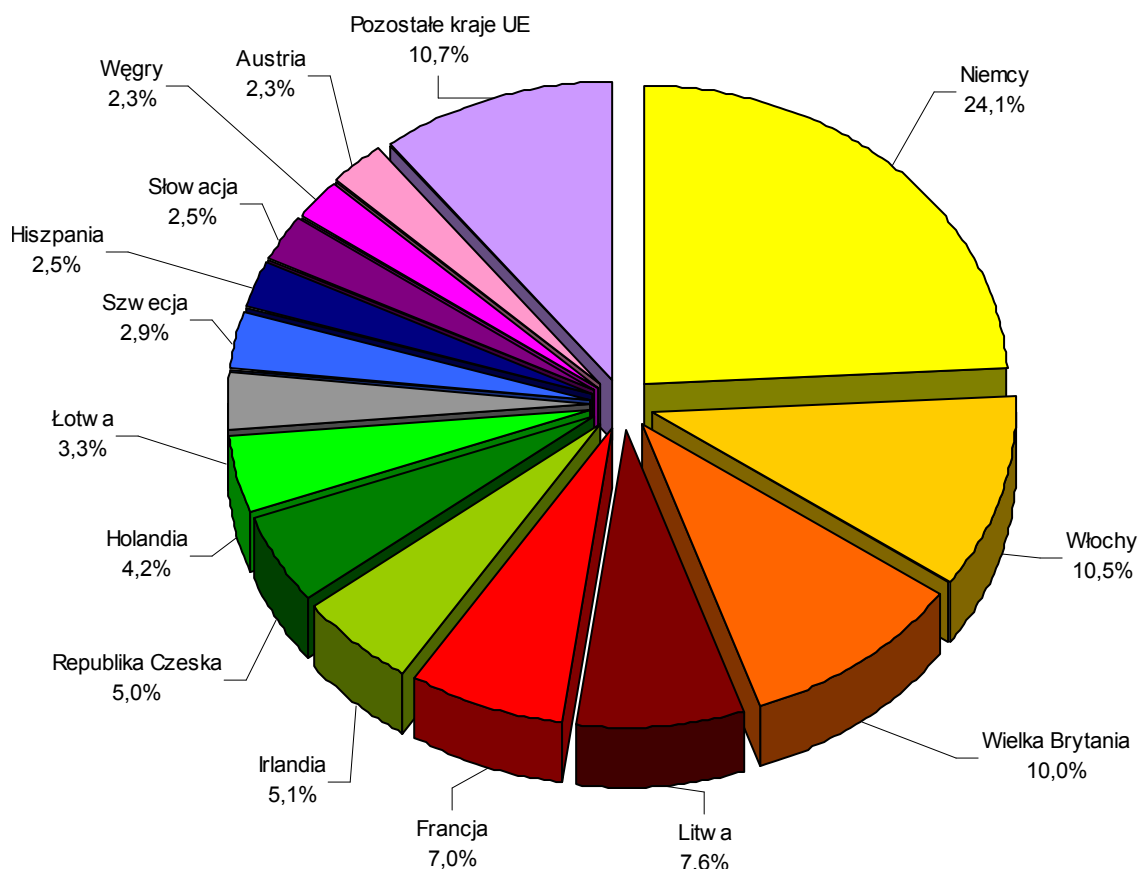


a łącznie z nieustalonym miejscem stałego zamieszkania.

W 2007 r. przeciętny pobyt turysty zagranicznego w obiekcie noclegowym trwał, podobnie jak w przypadku osób korzystających z noclegów bez względu na kraj stałego zamieszkania, 2,1 dnia. Odnotowano jednak różnice w analizie przeciętnej długości pobytu według rodzajów obiektów. Najdłużej (przeciętnie na 9,6 dnia) obcokrajowcy zatrzymywali się w ośrodkach do wypoczynku sobotnio-niedzielnego i świątecznego, w ośrodkach wczasowych (5,6 dnia) i pensjonatach (5,6 dnia), najkrócej – w motelach (1,1 dnia) i na kempingach (1,2 dnia). Turyści zagraniczni nie korzystali w 2007 r. z noclegów w schroniskach, ośrodkach kolonijnych oraz domach pracy twórczej.

Wśród turystów zagranicznych korzystających z usług noclegowych obiektów zbiorowego zakwaterowania największą grupę (87,3%) stanowią Europejczycy, wśród których najliczniejsi są obywatele państw Unii Europejskiej (ponad 4/5 Europejczyków). Prawie ¼ odwiedzających województwo łódzkie Europejczyków stanowią Niemcy, a co piąty turysta pochodzi z Włoch lub Wielkiej Brytanii. Prawie czterokrotnie w stosunku do 2006 r. wzrosła liczba turystów z Irlandii. Wśród obywateli pozostałych krajów najbardziej dynamicznie wzrosła w analogicznym okresie liczba turystów z Łotwy (o 75,0%), Izraela (o 39,8%) oraz Słowacji (o 34,4%).

**TURYŚCI ZAGRANICZNI Z KRAJÓW UNII EUROPEJSKIEJ  
KORZYSTAJĄCY Z NOCLEGÓW W OBIEKTACH NOCLEGOWYCH TURYSTYKI  
W WOJEWÓDZTWIE ŁÓDZKIM W 2007 R. WEDŁUG KRAJU STAŁEGO ZAMIESZKANIA**





**Tabl. 3. Turyści zagraniczni korzystający z noclegów w obiektach noclegowych turystyki w województwie łódzkim w 2007 r. według kategorii obiektu i kraju stałego zamieszkania**

| KRAJE                        | Ogółem        |              | Hotele, motele, pensjonaty i inne obiekty hotelowe | Pozostałe obiekty      |                                  |             |
|------------------------------|---------------|--------------|--|------------------------|----------------------------------|-------------|
|                              | 2006=100      | razem        |  | w tym                  |                                  |             |
|                              |               |              |  | schroniska młodzieżowe | ośrodki szkoleniowo-wypoczynkowe |             |
| <b>OGÓŁEM</b> .....          | <b>121933</b> | <b>111,5</b> | <b>111453</b>                                      | <b>10480</b>           | <b>1900</b>                      | <b>4272</b> |
| w tym:                       |               |              |  |                        |                                  |             |
| <b>Unia Europejska</b> ..... | <b>86516</b>  | <b>112,8</b> | <b>80742</b>                                       | <b>5774</b>            | <b>1065</b>                      | <b>1896</b> |
| w tym:                       |               |              |  |                        |                                  |             |
| Austria .....                | 1949          | 104,4        | 1799   | 150                    | 15                               | 33          |
| Dania .....                  | 1544          | 110,3        | 1413   | 131                    | 13                               | 64          |
| Francja.....                 | 6087          | 97,2         | 5737   | 350                    | 112                              | 65          |
| Hiszpania.....               | 2201          | 99,4         | 2066   | 135                    | 25                               | 54          |
| Irlandia.....                | 4432          | 384,1        | 4371   | 61                     | 23                               | 8           |
| Litwa .....                  | 6546          | 110,1        | 5849   | 697                    | 101                              | 202         |
| Łotwa .....                  | 2829          | 175,0        | 2462   | 367                    | 205                              | 122         |
| Holandia .....               | 3644          | 111,0        | 3379   | 265                    | 12                               | 58          |
| Niemcy                       | 20891         | 102,3        | 19545  | 1346                   | 183                              | 424         |
| Republika Czeska.....        | 4295          | 120,5        | 3885   | 410                    | 75                               | 68          |
| Słowacja .....               | 2179          | 134,4        | 2062   | 117                    | 19                               | 12          |
| Szwecja .....                | 2529          | 112,1        | 2401   | 128                    | 21                               | 22          |
| Węgry .....                  | 1962          | 121,9        | 1860   | 102                    | 42                               | 16          |
| Wielka Brytania.....         | 8632          | 85,8         | 8303   | 329                    | 83                               | 124         |
| Włochy.....                  | 9089          | 103,9        | 8580   | 509                    | 37                               | 381         |
| <b>Pozostałe kraje</b> ..... | <b>35417</b>  | <b>108,4</b> | <b>30711</b>                                       | <b>4706</b>            | <b>835</b>                       | <b>2376</b> |
| w tym:                       |               |              |  |                        |                                  |             |
| Białoruś.....                | 3974          | 108,4        | 3283   | 691                    | 168                              | 250         |
| Chiny (bez Tajwanu).....     | 401           | .            | 370  | 31                     | 5                                | 3           |
| Indie.....                   | 655           | .            | 527  | 128                    | 2                                | 112         |
| Izrael.....                  | 6546          | 139,8        | 6461   | 85                     | 5                                | 9           |
| Japonia .....                | 620           | 115,9        | 582  | 38                     | 6                                | 1           |
| Norwegia .....               | 709           | 115,8        | 671  | 38                     | 7                                | 3           |
| Rosja .....                  | 4635          | 96,9         | 4226   | 409                    | 105                              | 193         |
| Stany Zjednoczone Ameryki    | 3549          | 90,4         | 3376   | 173                    | 45                               | 24          |
| Turcja.....                  | 1200          | 98,1         | 1141   | 59                     | 9                                | 6           |
| Ukraina .....                | 7957          | 110,1        | 5378   | 2579                   | 339                              | 1689        |

**PLACÓWKI GASTRONOMICZNE  
W TURYSTYCZNYCH OBIEKTACH ZBIOROWEGO ZAKWATEROWANIA**

W końcu lipca 2007 r. w obiektach zbiorowego zakwaterowania w województwie łódzkim funkcjonowało 258 placówek gastronomicznych, wśród których prawie co czwartą była restauracja, a ponad 1/3 stanowiły bary i kawiarnie.

W porównaniu z 2006 r. liczba wszystkich placówek gastronomicznych zmniejszyła się o 4 szt., przybyły 2 stołówki oraz 3 punkty gastronomiczne.

Według stanu w końcu lipca, struktura placówek gastronomicznych, podobnie jak ich liczba, w latach 2006-2007 kształtowała się podobnie, choć odnotowano bardzo niewielkie zmiany. W 2007 r. prawie połowa restauracji oraz ponad 1/3 barów i kawiarni zlokalizowana była w hotelach, a 1/3 restauracji w innych obiektach hotelowych. Prawie 1/3 stołówek umiejscowiona była w ośrodkach szkoleniowo-wypoczynkowych, a 1/4 – w ośrodkach wczasowych. Jeden punkt gastronomiczny na cztery zlokalizowany był na terenie zespołu ogólnodostępnych domków turystycznych.

**Tabl. 4. Placówki gastronomiczne w obiektach zbiorowego zakwaterowania w województwie łódzkim w 2007 r. według rodzaju obiektu**

| RODZAJ OBIEKTU   | 2006        |                   |           |                       | 2007        |                   |           |                       |
|--|-------------|-------------------|-----------|-----------------------|-------------|-------------------|-----------|-----------------------|
|  | Restauracje | Bary <sup>a</sup> | Stołówki  | Punkty gastronomiczne | Restauracje | Bary <sup>a</sup> | Stołówki  | Punkty gastronomiczne |
| <b>Ogółem</b> .....  | <b>100</b>  | <b>90</b>         | <b>36</b> | <b>32</b>             | <b>101</b>  | <b>92</b>         | <b>38</b> | <b>29</b>             |
| Hotele .....   | 47          | 35                | 1         | 3                     | 52          | 34                | 2         | 2                     |
| Motele .....   | 5           | 3                 | -         | 2                     | 5           | 4                 | -         | 1                     |
| Pensjonaty .....   | 1           | 1                 | -         | -                     | 1           | 1                 | -         | -                     |
| Inne obiekty hotelowe .....                                      | 33          | 24                | 4         | 6                     | 29          | 21                | 8         | 6                     |
| Domy wycieczkowe .....   | -           | 4                 | -         | 1                     | -           | 3                 | -         | 1                     |
| Schroniska .....   | -           | -                 | -         | -                     | -           | -                 | 1         | -                     |
| Schroniska młodzieżowe .....                                     | -           | -                 | 2         | -                     | -           | 1                 | 1         | -                     |
| Szkolne schroniska młodzieżowe .....                             | -           | -                 | 2         | 1                     | -           | -                 | 4         | 1                     |
| Ośrodki wczasowe .....   | 1           | 5                 | 8         | 2                     | -           | 3                 | 7         | 3                     |
| Ośrodki kolonijne .....  | -           | -                 | 2         | -                     | -           | -                 | 1         | -                     |
| Ośrodki szkoleniowo-wypoczynkowe .....                           | 5           | 8                 | 11        | 5                     | 5           | 12                | 9         | 4                     |
| Domy pracy twórczej .....  | -           | -                 | -         | -                     | -           | 1                 | 1         | -                     |
| Zespoły ogólnodostępnych domków turystycznych .....              | 3           | 1                 | -         | 8                     | 4           | 3                 | -         | 8                     |
| Kempingi .....   | 1           | 4                 | -         | 1                     | 1           | 3                 | -         | 1                     |
| Pola biwakowe .....  | 1           | -                 | 1         | 1                     | 1           | 1                 | 1         | -                     |
| Ośrodki do wypoczynku sobotnio-niedzielnego i świątecznego ..... | -           | 1                 | -         | -                     | -           | 1                 | -         | -                     |
| Pozostałe niesklasyfikowane .....                                | 3           | 4                 | 5         | 2                     | 3           | 4                 | 3         | 2                     |

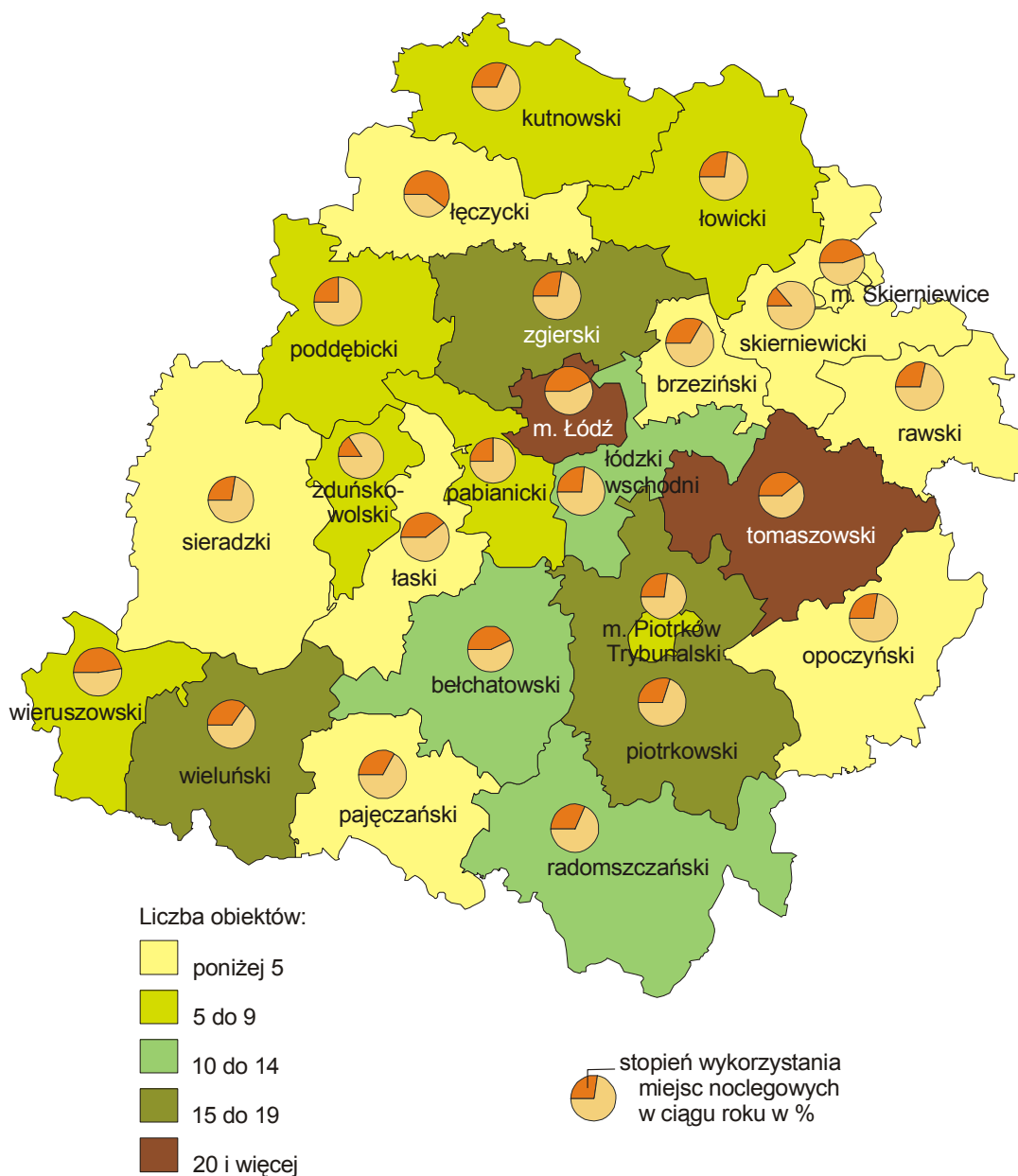
a łącznie z kawiarniami.

## BAZA NOCLEGOWA I RUCH TURYSTYCZNY W POWIATACH WOJEWÓDZTWA ŁÓDZKIEGO

Rozmieszczenie obiektów bazy noclegowej na terenie województwa łódzkiego nie jest równomierne. Analiza przestrzenna w przekroju powiatów według stanu w końcu lipca 2007 r. wskazuje, że największa ich liczba zlokalizowana była w Łodzi (15,1% obiektów oferujących 23,8% miejsc noclegowych w województwie) i powiecie tomaszowskim (11,9% obiektów oferujących 17,6% miejsc). Zaledwie jednym obiektem zbiorowego zakwaterowania z 10 miejscami noclegowymi dysponował powiat pajęczański, a dwoma obiektami z 35 miejscami – powiat łęczycki.

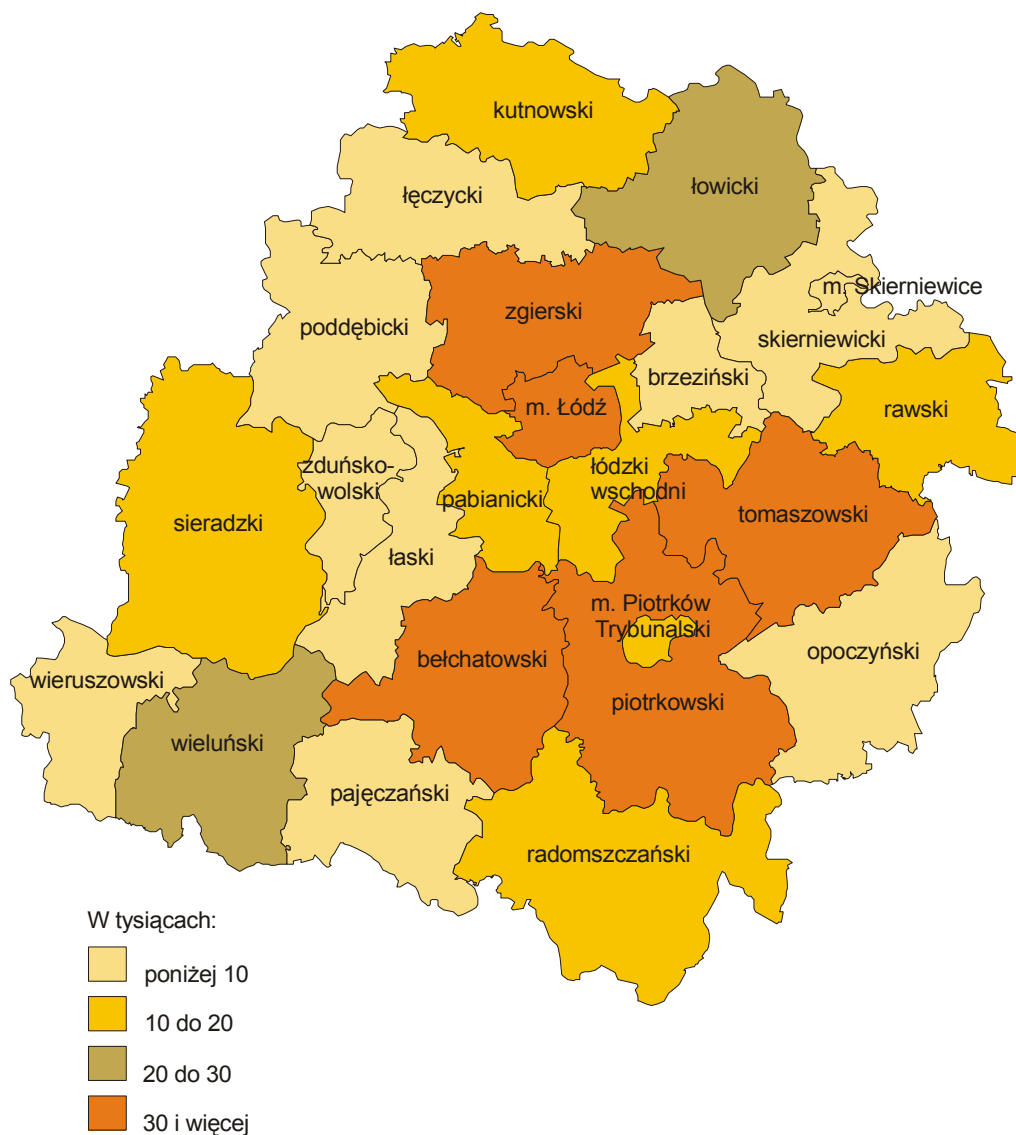
### OBIEKTY NOCLEGOWE TURYSTYKI W WOJEWÓDZTWIE ŁÓDZKIM W 2007 R.

Stan w dniu 31 VII



Również stopień wykorzystania miejsc noclegowych w ciągu roku różni się w poszczególnych powiatach. Najwyższy poziom wskaźnik ten osiąga w powiatach: łęczyckim (58,8%) i wieruszowskim (47,9%), w Łodzi (43,8%) i Skierniewicach (42,5%) oraz w powiecie bełchatowskim (41,4%), a najniższe wartości charakteryzują powiaty: skierniewicki (13,7%) i zduńskowolski (16,0%).

### KORZYSTAJĄCY Z NOCLEGÓW W OBIEKTACH NOCLEGOWYCH TURYSTYKI W WOJEWÓDZTWIE ŁÓDZKIM W 2007 R.



Najwięcej turystów (37,5%) korzysta z noclegów w Łodzi oraz w powiatach: tomaszowskim (15,2%), bełchatowskim (8,2%), zgierskim i piotrkowskim (po 6,8%).

Wśród turystów zagranicznych korzystających w 2007 r. z bazy noclegowej w województwie łódzkim największą popularnością cieszyła się Łódź, która przyjęła 57,3% obcokrajowców nocujących w województwie, a następnie powiat piotrkowski (5,9% turystów zagranicznych w województwie) oraz zgierski (4,9%).

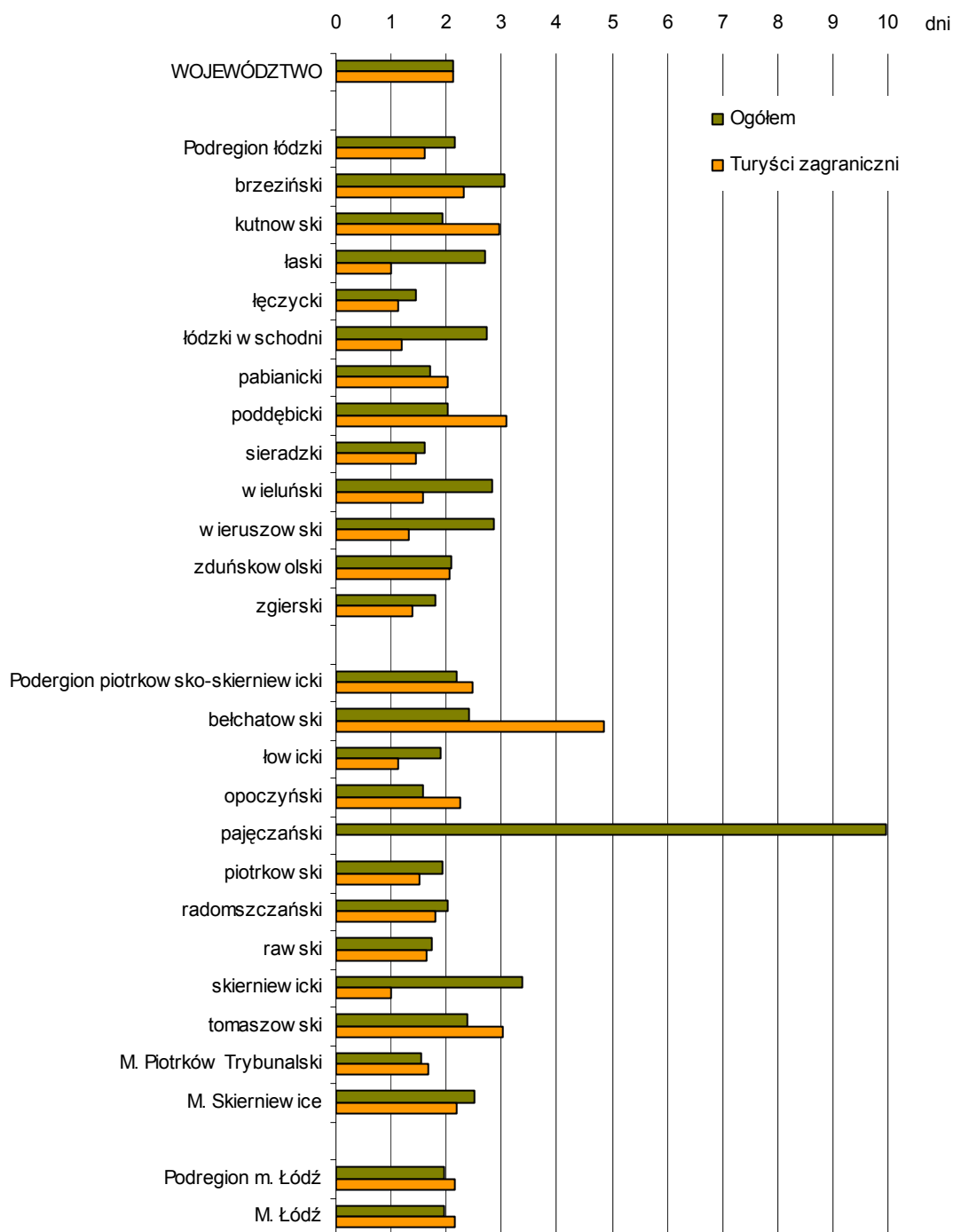
**Tabl. 5. Baza noclegowa turystyki w województwie łódzkim i jej wykorzystanie w 2007 r. według podregionów i powiatów**

| WYSZCZEGÓLNIENIE                                | Obiekty <sup>a</sup> | Miejsca noclegowe <sup>a</sup> | Korzystający  |                           | Udzielone noclegi |                             | Stopień wykorzystania miejsc noclegowych w % |
|---|----------------------|--------------------------------|---------------|---------------------------|-------------------|-----------------------------|--|
|   |                      |                                | ogółem        | w tym turyści zagraniczni | ogółem            | w tym turystom zagranicznym |  |
| <b>WOJEWÓDZTWO.....</b>                         | <b>219</b>           | <b>16099</b>                   | <b>816077</b> | <b>121933</b>             | <b>1718950</b>    | <b>258765</b>               | <b>35,6</b>                                  |
| <b>Podregion łódzki.....</b>                    | <b>89</b>            | <b>4743</b>                    | <b>177755</b> | <b>23056</b>              | <b>385465</b>     | <b>36924</b>                | <b>.</b>                                     |
| Powiaty:  |                      |                                |               |                           |                   |                             |  |
| brzeziński .....                                | 4                    | 187                            | 7689          | 187                       | 23442             | 432                         | 34,4   |
| kutnowski .....                                 | 7                    | 174                            | 10134         | 1332                      | 19650             | 3959                        | 32,4   |
| łaski .....                                     | 4                    | 191                            | 4672          | 11                        | 12602             | 11                          | 39,4   |
| łęczycki.....                                   | 2                    | 35                             | 5232          | 120                       | 7511              | 134                         | 58,8   |
| łódzki wschodni .....                           | 10                   | 626                            | 19755         | 4508                      | 53742             | 5332                        | 27,3   |
| pabianicki .....                                | 6                    | 319                            | 18229         | 2760                      | 30914             | 5592                        | 27,5   |
| poddębicki .....                                | 5                    | 321                            | 5818          | 246                       | 11825             | 760                         | 25,8   |
| sieradzki .....                                 | 4                    | 174                            | 11029         | 1381                      | 17850             | 2009                        | 31,7   |
| wieluński.....                                  | 17                   | 908                            | 26273         | 3629                      | 74658             | 5774                        | 35,6   |
| wieruszowski .....                              | 6                    | 182                            | 6264          | 1723                      | 17937             | 2290                        | 47,9   |
| zduńskowolski .....                             | 5                    | 340                            | 6907          | 1133                      | 14456             | 2318                        | 16,0   |
| zgierski .....                                  | 19                   | 1286                           | 55753         | 6026                      | 100878            | 8313                        | 27,8   |
| <b>Podregion piotrkowski-skierniewicki.....</b> | <b>97</b>            | <b>7527</b>                    | <b>331924</b> | <b>29005</b>              | <b>727731</b>     | <b>71602</b>                | <b>.</b>                                     |
| Powiaty:  |                      |                                |               |                           |                   |                             |  |
| bełchatowski.....                               | 14                   | 1242                           | 66574         | 5375                      | 160931            | 26108                       | 41,4   |
| łowicki.....                                    | 9                    | 493                            | 21863         | 2123                      | 41294             | 2415                        | 27,8   |
| opoczyński .....                                | 4                    | 89                             | 5820          | 1260                      | 9213              | 2831                        | 28,5   |
| pajęczański .....                               | 1                    | 10                             | 113           | -                         | 1126              | -                           | 33,7   |
| piotrkowski .....                               | 17                   | 1577                           | 55187         | 7218                      | 105719            | 10801                       | 30,6   |
| radomszczański .....                            | 10                   | 324                            | 17709         | 3431                      | 35910             | 6156                        | 32,3   |
| rawski .....                                    | 3                    | 226                            | 10611         | 981                       | 18432             | 1611                        | 28,7   |
| skierniewicki .....                             | 4                    | 317                            | 3246          | 13                        | 10970             | 13                          | 13,7   |
| tomaszowski.....                                | 26                   | 2830                           | 123731        | 4796                      | 294186            | 14537                       | 35,3   |
| Miasta na prawach powiatu:                      |                      |                                |               |                           |                   |                             |  |
| Piotrków Trybunalski                            | 6                    | 283                            | 18603         | 2413                      | 28647             | 4072                        | 26,8   |
| Skierniewice .....                              | 3                    | 136                            | 8467          | 1395                      | 21303             | 3058                        | 42,5   |
| <b>Podregion m. Łódź ...</b>                    | <b>33</b>            | <b>3829</b>                    | <b>306398</b> | <b>69872</b>              | <b>605754</b>     | <b>150239</b>               | <b>43,8</b>                                  |
| Miasto na prawach powiatu:                      |                      |                                |               |                           |                   |                             |  |
| Łódź .....                                      | 33                   | 3829                           | 306398        | 69872                     | 605754            | 150239                      | 43,8   |

a Stan w dniu 31 VII.

Przeciętna długość pobytu turysty w obiektach bazy noclegowej w 2007 r. w przekroju powiatów jest również zróżnicowana. Przeciętnie najdłuższy pobyt odnotowano w powiecie pajęczańskim (10 dni), skierniewickim (3,4 dnia) i brzezińskim (3 dni), a najkrótszy w powiecie łęczyckim (1,4 dnia) i w Piotrkowie Trybunalskim (1,5 dnia). Przeciętny pobyt w obiektach noclegowych w Łodzi trwał 2 dni. Turyści zagraniczni przeciętnie najdłużej nocowali w powiecie bełchatowskim (4,9 dnia), a najkrócej w łaskim i skierniewickim (1 dzień), podczas gdy w Łodzi – przeciętnie 2,2 dnia.

**PRZECIĘTNY POBYT TURYSTY W OBIEKTACH NOCLEGOWYCH TURYSTYKI  
W WOJEWÓDZTWIE ŁÓDZKIM WEDŁUG PODREGIONÓW I POWIATÓW W 2007 R.**



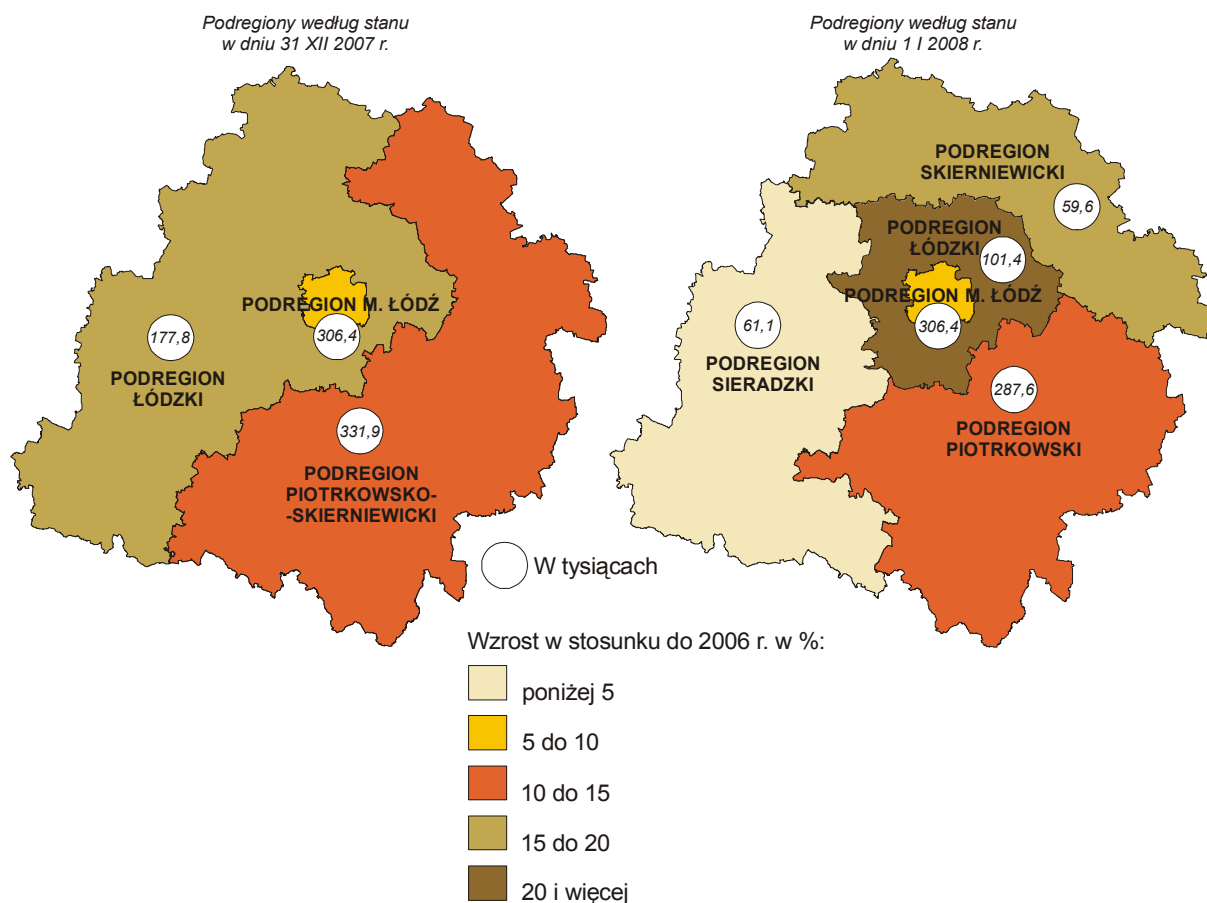
## ANEKS. BAZA NOCLEGOWA I RUCH TURYSTYCZNY W PODREGIONACH WOJEWÓDZTWA ŁÓDZKIEGO

Rozporządzenie Rady Ministrów z dnia 14 listopada 2007 r. w sprawie wprowadzenia Nomenklatury Jednostek Terytorialnych do Celów Statystycznych (NTS) wprowadziło zmiany w podziale województwa łódzkiego na podregiony (jednostki na poziomie NTS-3). Przepisy weszły w życie z dniem 1 stycznia 2008 r.

Województwo łódzkie, do końca 2007 r. podzielone na trzy podregiony (łódzki, piotrkowsko-skierniewicki, m. Łódź), obecnie składa się z pięciu (łódzki, piotrkowski, sieradzki, skierniewicki, m. Łódź).

Z myślą o zachowaniu ciągłości prezentowanych w przyszłości danych statystycznych w przekroju podregionów oraz ułatwieniu porównań, w aneksie zawarto podstawowe informacje za 2007 r. zaprezentowane w układzie podregionów według stanu w dniu 1 I 2008 r.

### KORZYSTAJĄCY Z NOCLEGÓW W OBIEKTACH NOCLEGOWYCH TURYSTYKI W WOJEWÓDZTWIE ŁÓDZKIM W 2007 R. WEDŁUG PODREGIONÓW



W 2007 r. wśród podregionów województwa łódzkiego według stanu w dniu 31 XII 2007 r. najbardziej dynamiczny wzrost liczby korzystających z noclegów w stosunku do 2006 r. odnotowano w podregionie łódzkim (o 18,0%), a najniższy w Łodzi (o 8,1%).

W układzie nowego podziału podregionalnego najbardziej dynamicznym pod względem przyrostu liczby korzystających z noclegów stał się nowy podregion łódzki (wzrost o 36,7%), a najmniej dynamicznym został podregion skierniewicki (wzrost liczby korzystających z noclegów o 1,8%).

**Tabl. 6. Baza noclegowa turystyki w województwie łódzkim i jej wykorzystanie w 2007 r. według podregionów (NTS – 3 według stanu w dniu 1 I 2008) i powiatów (NTS – 4)**

| WYSZCZEGÓLNIENIE                     | Obiekty <sup>a</sup> | Miejsca noclegowe <sup>a</sup> | Korzystający  |                           | Udzielone noclegi |                             | Stopień wykorzystania miejsc noclegowych w % |
|--------------------------------------|----------------------|--------------------------------|---------------|---------------------------|-------------------|-----------------------------|--|
|                                      |                      |                                | ogółem        | w tym turyści zagraniczni | ogółem            | w tym turystom zagranicznym |  |
| <b>WOJEWÓDZTWO.....</b>              | <b>219</b>           | <b>16099</b>                   | <b>816077</b> | <b>121933</b>             | <b>1718950</b>    | <b>258765</b>               | <b>35,6</b>                                  |
| <b>Podregion łódzki.....</b>         | <b>39</b>            | <b>2418</b>                    | <b>101426</b> | <b>13481</b>              | <b>208976</b>     | <b>19669</b>                | .  |
| Powiaty:                             |                      |                                |               |                           |                   |                             |  |
| brzeziński .....                     | 4                    | 187                            | 7689          | 187                       | 23442             | 432                         | 34,4   |
| łódzki wschodni .....                | 10                   | 626                            | 19755         | 4508                      | 53742             | 5332                        | 27,3   |
| pabianicki .....                     | 6                    | 319                            | 18229         | 2760                      | 30914             | 5592                        | 27,5   |
| zgierski .....                       | 19                   | 1286                           | 55753         | 6026                      | 100878            | 8313                        | 27,8   |
| <b>Podregion piotrkowski.....</b>    | <b>77</b>            | <b>6345</b>                    | <b>287624</b> | <b>24493</b>              | <b>634606</b>     | <b>64505</b>                | .  |
| Powiaty:                             |                      |                                |               |                           |                   |                             |  |
| bełchatowski.....                    | 14                   | 1242                           | 66574         | 5375                      | 160931            | 26108                       | 41,4   |
| opoczyński .....                     | 4                    | 89                             | 5820          | 1260                      | 9213              | 2831                        | 28,5   |
| piotrkowski .....                    | 17                   | 1577                           | 55187         | 7218                      | 105719            | 10801                       | 30,6   |
| radomszczański .....                 | 10                   | 324                            | 17709         | 3431                      | 35910             | 6156                        | 32,3   |
| tomaszowski.....                     | 26                   | 2830                           | 123731        | 4796                      | 294186            | 14537                       | 35,3   |
| Miasto na prawach powiatu:           |                      |                                |               |                           |                   |                             |  |
| Piotrków Trybunalski                 | 6                    | 283                            | 18603         | 2413                      | 28647             | 4072                        | 26,8   |
| <b>Podregion sieradzki...</b>        | <b>42</b>            | <b>2126</b>                    | <b>61076</b>  | <b>8123</b>               | <b>150454</b>     | <b>13162</b>                | .  |
| Powiaty:                             |                      |                                |               |                           |                   |                             |  |
| łaski .....                          | 4                    | 191                            | 4672          | 11                        | 12602             | 11                          | 39,4   |
| pajęczański .....                    | 1                    | 10                             | 113           | -                         | 1126              | -                           | 33,7   |
| poddębicki .....                     | 5                    | 321                            | 5818          | 246                       | 11825             | 760                         | 25,8   |
| sieradzki .....                      | 4                    | 174                            | 11029         | 1381                      | 17850             | 2009                        | 31,7   |
| wieluński.....                       | 17                   | 908                            | 26273         | 3629                      | 74658             | 5774                        | 35,6   |
| wieruszowski .....                   | 6                    | 182                            | 6264          | 1723                      | 17937             | 2290                        | 47,9   |
| zduńskowolski .....                  | 5                    | 340                            | 6907          | 1133                      | 14456             | 2318                        | 16,0   |
| <b>Podregion skierniewicki .....</b> | <b>28</b>            | <b>1381</b>                    | <b>59553</b>  | <b>5964</b>               | <b>119160</b>     | <b>11190</b>                | .  |
| Powiaty:                             |                      |                                |               |                           |                   |                             |  |
| kutnowski .....                      | 7                    | 174                            | 10134         | 1332                      | 19650             | 3959                        | 32,4   |
| łęczycki.....                        | 2                    | 35                             | 5232          | 120                       | 7511              | 134                         | 58,8   |
| łowicki.....                         | 9                    | 493                            | 21863         | 2123                      | 41294             | 2415                        | 27,8   |
| rawski .....                         | 3                    | 226                            | 10611         | 981                       | 18432             | 1611                        | 28,7   |
| skierniewicki .....                  | 4                    | 317                            | 3246          | 13                        | 10970             | 13                          | 13,7   |
| Miasto na prawach powiatu:           |                      |                                |               |                           |                   |                             |  |
| Skierniewice .....                   | 3                    | 136                            | 8467          | 1395                      | 21303             | 3058                        | 42,5   |
| <b>Podregion m. Łódź ....</b>        | <b>33</b>            | <b>3829</b>                    | <b>306398</b> | <b>69872</b>              | <b>605754</b>     | <b>150239</b>               | <b>43,8</b>                                  |
| Miasto na prawach powiatu:           |                      |                                |               |                           |                   |                             |  |
| Łódź .....                           | 33                   | 3829                           | 306398        | 69872                     | 605754            | 150239                      | 43,8   |

a Stan w dniu 31 VII.

Tekst i opracowanie graficzne: Aleksandra Stawińska – Wydział Analiz  
Kartogramy: Aleksandra Krupińska, Katarzyna Szkopiecka – Wydział Analiz

Łódź, maj 2008