

Turystyka w województwie łódzkim w 2022 r.

31.05.2023 r.

 **61,2%**

Wzrost liczby turystów
w turystycznych obiektach
noclegowych w porównaniu
z 2021 r.

31 lipca 2022 r. w województwie łódzkim działały 273 turystyczne obiekty noclegowe, które posiadały 20,5 tys. miejsc noclegowych. W 2022 r. z obiektów tych skorzystało 1213,0 tys. osób (o 61,2% więcej niż w 2021 r.). Liczba udzielonych noclegów wzrosła o 61,1% w stosunku do poprzedniego roku i wyniosła 2568,9 tys. Najwięcej noclegów udzielono w sierpniu i we wrześniu – łącznie 21,2% noclegów udzielonych w ciągu roku.

Tablica 1. Baza noclegowa turystyki

Wyszczególnienie	2021	2022
Obiekty (stan w dniu 31 lipca)	271	273
Miejsca noclegowe (stan w dniu 31 lipca)	21781	20507
Korzystający z noclegów	752494	1212965
w tym turyści zagraniczni	63596	125426
Udzielone noclegi	1594579	2568871
w tym turystom zagranicznym	251506	434610
Stopień wykorzystania miejsc noclegowych (w %)	26,3	38,2

Obiekty i miejsca noclegowe

W końcu lipca 2022 r. w województwie łódzkim działały 273 turystyczne obiekty noclegowe, z których 90,8% to obiekty całoroczne. Najwięcej (63,7%) należało do kategorii obiektów hotelowych, a 9,5% to obiekty indywidualnego zakwaterowania – pokoje gościnne, kwatery prywatne.

W ciągu roku liczba obiektów noclegowych ogółem zwiększyła się o 2 obiekty, tj. o 0,7%. Wzrosła liczba hoteli (o 5 obiektów), moteli (o 2 obiekty), ośrodków szkoleniowo-wypoczynkowych (o 2 obiekty) oraz pensjonatów (o 1 obiekt). Ubyło natomiast innych obiektów hotelowych (o 4 obiekty), hosteli (o 2 obiekty), szkolnych schronisk młodzieżowych (o 1 obiekt), pól biwakowych (o 1 obiekt) i pokoi gościnnych/kwater prywatnych (o 1 obiekt).

W 2022 r. hotele stanowiły 39,6% ogółu turystycznych obiektów noclegowych w województwie łódzkim. Prawie połowa z nich to obiekty trzygwiazdkowe (52 obiekty). Działalność prowadziło również 25 hoteli dwugwiazdkowych, 17 hoteli czterogwiazdkowych i 9 jednogwiazdkowych. W trakcie kategoryzacji pozostawało 5 obiektów.

W 2022 r. działało 248 obiektów turystycznych całorocznych, a 25 obiektów było czynnych sezonowo

Tablica 2. Turystyczne obiekty noclegowe
Stan w dniu 31 lipca

Rodzaje obiektów	2021	2022		2021	2022	
	obiekty			miejsca noclegowe		
	w liczbach bezwzględnych		2021=100	w liczbach bezwzględnych		2021=100
Ogółem	271	273	100,7	21781	20507	94,2
w tym całoroczne	241	248	102,9	18926	18351	97,0
Obiekty hotelowe	170	174	102,4	15609	15268	97,8
Hotele	103	108	104,9	12595	12251	97,3
Motele	4	6	150,0	116	174	150,0
Pensjonaty	4	5	125,0	109	171	156,9
Inne obiekty hotelowe	59	55	93,2	2789	2672	95,8
Pozostałe obiekty	101	99	98,0	6172	5239	84,9
w tym:						
Domy wycieczkowe	3	3	100,0	244	138	56,6
Szkolne schroniska młodzieżowe	4	3	75,0	160	57	35,6
Ośrodki wczasowe	8	8	100,0	1022	862	84,3
Ośrodki szkoleniowo- wypoczynkowe	9	11	122,2	1475	1064	72,1
Zespoły domków turystycznych	7	7	100,0	398	435	109,3
Pola biwakowe	4	3	75,0	450	370	82,2
Hostele	6	4	66,7	192	105	54,7
Pokoje gościnne/kwatery prywatne	27	26	96,3	578	546	94,5
Kwatery agroturystyczne	17	17	100,0	357	310	86,8

W końcu lipca 2022 r. w turystycznych obiektach noclegowych na przyjęcie turystów przygotowanych było 20,5 tys. miejsc noclegowych, tj. o 5,8% mniej w porównaniu z 2021 r. Obiekty całoroczne dysponowały 18,4 tys. miejsc, tj. o 3,0% mniej niż w 2021 r. Największy spadek liczby miejsc noclegowych, w stosunku do roku poprzedniego, odnotowano w szkolnych schroniskach młodzieżowych – o 64,4%, hostelach – o 45,3% i domach wycieczkowych – o 43,4%. Najwięcej miejsc przybyło w pensjonatach – o 56,9%, w motelach – o 50,0% i zespołach domków turystycznych – o 9,3%.

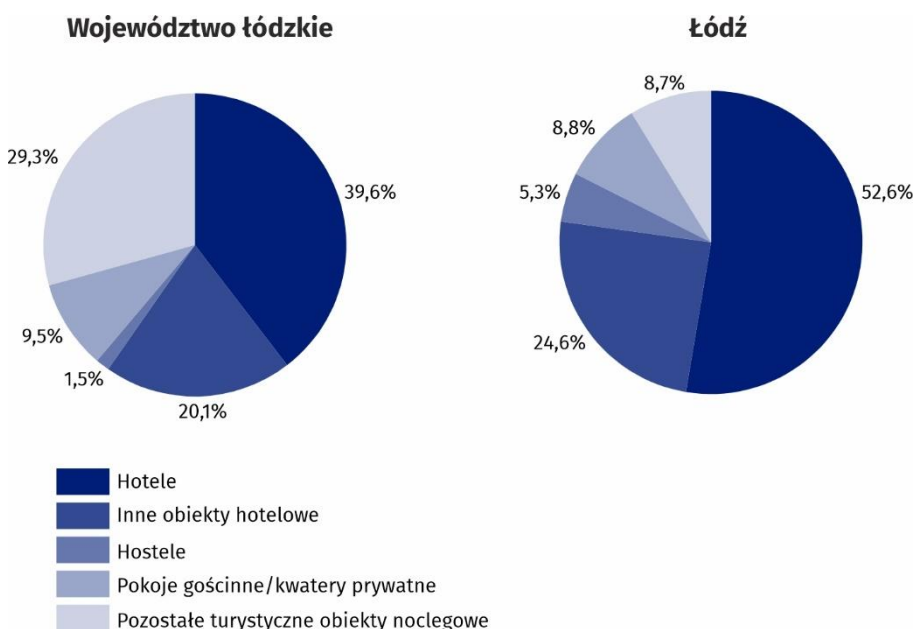
W końcu lipca 2022 r. turystyczne obiekty noclegowe oferowały 20,5 tys. miejsc noclegowych, tj. o 5,8% mniej niż w 2021 r.

Największą liczbą miejsc noclegowych w woj. łódzkim dysponowały hotele – 12,3 tys. (59,7% ogółu oferowanych miejsc). Kolejnymi pod względem liczby miejsc noclegowych były: inne obiekty hotelowe 2,7 tys. (13,0%), ośrodki szkoleniowo-wypoczynkowe 1,1 tys. (5,2%) oraz ośrodki wczasowe – 0,9 tys. (4,2%).

W 2022 r., spośród wszystkich turystycznych obiektów noclegowych w województwie łódzkim, najczęściej zlokalizowanych było w Łodzi (57 obiektów, tj. 20,9% ogółu). Relatywnie duża liczba obiektów znajdowała się w powiatach: tomaszowskim – 25 (9,2% ogółu), zgierskim – 19 (7,0%) oraz piotrkowskim i poddębickim – po 18 (po 6,6%).

Rozmieszczenie terytorialne obiektów turystycznych znajduje swoje odzwierciedlenie w liczbie miejsc noclegowych oferowanych w poszczególnych powiatach. W końcu lipca 2022 r. największą liczbą miejsc noclegowych dysponowały obiekty w Łodzi – 6,8 tys., tj. 33,3% ogółu miejsc noclegowych w województwie, a także w powiatach: tomaszowskim – 1,7 tys. (8,2%), piotrkowskim – 1,5 tys. (7,4%) i zgierskim – 1,2 tys. (5,7%).

Wykres 1. Struktura turystycznych obiektów noclegowych w 2022 r. według rodzajów
Stan w dniu 31 lipca



Wykorzystanie turystycznych obiektów noclegowych

W 2022 r. z turystycznych obiektów noclegowych zlokalizowanych na terenie województwa łódzkiego skorzystało 1213,0 tys. turystów, tj. o 61,2% więcej niż w 2021 r. Największym zainteresowaniem cieszyły się hotele, które przyjęły 940,4 tys. osób (o 69,3% więcej niż w 2021 r.), 77,5% ogółu turystów korzystających z bazy noclegowej. Z noclegów w innych obiektach hotelowych skorzystało 145,5 tys. (12,0% ogółu), a z pokoi gościnnych oraz kwatery agroturystycznych – łącznie 12,8 tys. osób (1,1% ogółu turystów).

W 2022 r. w województwie łódzkim udzielono 2568,9 tys. noclegów, tj. o 61,1% więcej niż w 2021 r. Przeważały noclegi udzielone w obiektach hotelowych – 2083,1 tys. (81,1% ogółu), a ich liczba w porównaniu z poprzednim rokiem wzrosła o 69,3%. Podobnie jak w latach poprzednich, najczęściej noclegów udzielono w hotelach – 1652,6 tys. (64,3% ogólnej liczby udzielonych noclegów), tj. o 80,2% więcej niż przed rokiem. Pozostałe obiekty noclegowe udzieliły 485,8 tys. noclegów (18,9% ogółu), tj. o 33,3% więcej niż z 2021 r.

W 2022 r. spośród turystycznych obiektów noclegowych w województwie łódzkim 1/5 zlokalizowana była w Łodzi. Oferowały one 6,8 tys., miejsc noclegowych

W województwie udzielono 2568,9 tys. noclegów, tj. o 61,1% więcej niż w 2021 r.

Z turystycznych obiektów noclegowych na terenie województwa łódzkiego skorzystało 1213,0 tys. turystów, tj. o 61,2% więcej niż w 2021 r.

Tablica 3. Korzystający i udzielone noclegi w turystycznych obiektach noclegowych

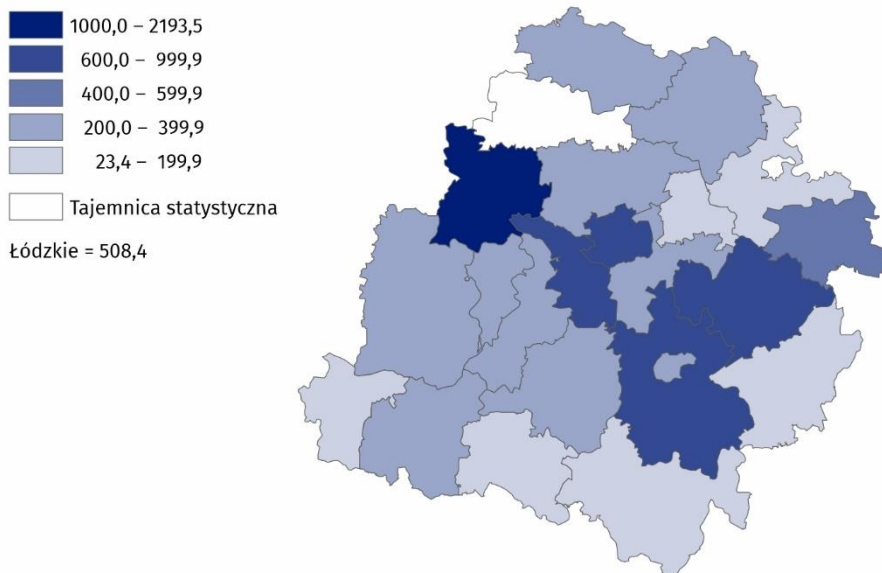
Rodzaje obiektów	2021	2022	2021	2022		
	korzystający			udzielone noclegi		
	w liczbach bezwzględnych		2021=100	w liczbach bezwzględnych		2021=100
Ogółem	752494	1212965	161,2	1594579	2568871	161,1
w tym turyści zagraniczni	63596	125426	197,2	251506	434610	172,8
Obiekty hotelowe	657542	1101662	167,5	1230153	2083079	169,3
Hotele	555610	940407	169,3	917239	1652642	180,2
Motele	7043	10329	146,7	15056	20250	134,5
Pensjonaty	1438	5437	378,1	2443	8414	344,4
Inne obiekty hotelowe	93451	145489	155,7	295415	401773	136,0
Pozostałe obiekty	94952	111303	117,2	364426	485792	133,3
w tym:						
Domy wycieczkowe	2484	2695	108,5	21887	24677	112,7
Szkolne schroniska młodzieżowe	964	496	51,5	3004	8630	287,3
Ośrodki wczasowe	4848	14879	306,9	25692	50981	198,4
Ośrodki szkoleniowo-wypoczynkowe	26217	33870	129,2	92335	127002	137,5
Zespół domków turystycznych	3576	4096	114,5	12447	12712	102,1
Pola biwakowe	862	940	109,0	5982	7585	126,8
Hostele	9718	5405	55,6	21469	11523	53,7
Pokoje gościnne/kwatery prywatne	8099	10778	133,1	27599	47020	170,4
Kwatery agroturystyczne	1923	1991	103,5	12323	12499	101,4

Rozpatrując liczbę turystów odwiedzających województwo łódzkie w poszczególnych miesiącach 2022 r. można zauważyć, że najwięcej turystów skorzystało z noclegów we wrześniu – 130,5 tys., sierpniu – 126,1 tys. i czerwcu – 124,4 tys. Największą liczbę noclegów udzielono w miesiącach wakacyjnych (sierpniu – 293,1 tys. i lipcu – 282,2 tys.).

W 2022 r. najwięcej osób skorzystało z turystycznych obiektów noclegowych w Łodzi – 535,3 tys., tj. o 65,5% więcej niż w 2021 r. Turyści zatrzymujący się w Łodzi stanowili 44,1% ogółu turystów korzystających z noclegów w województwie, a ich udział zwiększył się o 1,1 p. proc. w porównaniu z 2021 r. Wśród najczęściej odwiedzanych powiatów znalazły się powiaty: poddębicki (86,9 tys. korzystających z noclegów), tomaszowski (83,6 tys.) i pabianicki (73,4 tys.).

W 2022 r. z turystycznych obiektów noclegowych w Łodzi skorzystało 535,3 tys. turystów, tj. o prawie 212 tys. więcej niż przed rokiem

Mapa 1. Korzystający z noclegów w turystycznych obiektach noclegowych na 1000 ludności w 2022 r. według powiatów



Turyści zagraniczni

W 2022 r. z noclegów w turystycznych obiektach noclegowych w województwie łódzkim skorzystało 125,4 tys. turystów zagranicznych. Stanowili oni 10,3% wszystkich turystów, którym udzielono noclegu na terenie województwa. W porównaniu z rokiem 2021 liczba turystów zagranicznych wzrosła o 97,2%. Najwięcej zagranicznych turystów przybyło do naszego regionu z Europy – 107,0 tys. (85,3% ogółu), Ameryki Północnej – 8,4 tys. (6,7%) oraz Azji – 5,9 tys. (4,7%). Cudzoziemcy najczęściej wybierali, podobnie jak w poprzednich latach, zakwaterowanie w hotelach – 85,2%.

Turystom zagranicznym udzielono ogółem 434,6 tys. noclegów (16,9% ogółu noclegów udzielonych w województwie łódzkim), tj. o 72,8% więcej niż w 2021 r. Najwięcej noclegów udzieliły turystom zagranicznym hotele (60,7% ogółu noclegów) i inne obiekty hotelowe (32,2%).

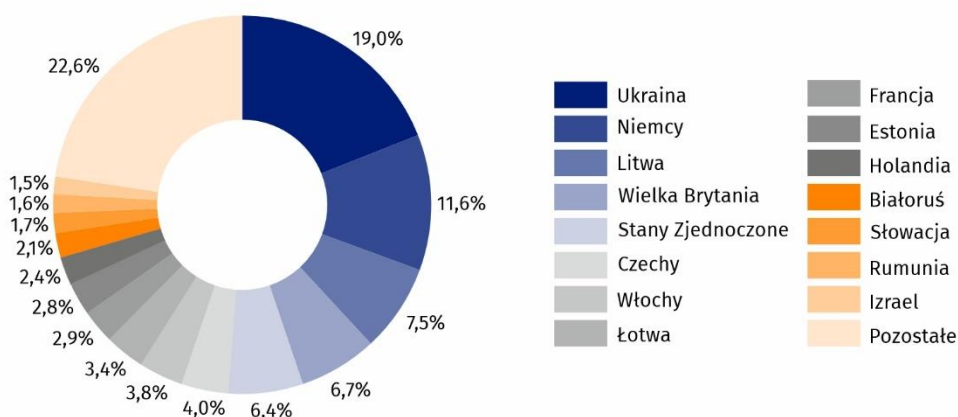
W 2022 r. w Łodzi zatrzymało się 74,4 tys. turystów zagranicznych, tj. 59,3% wszystkich turystów zagranicznych korzystających z noclegów w województwie łódzkim. W stosunku do roku poprzedniego ich liczba zwiększyła się o 95,1%. Turyści zagraniczni chętnie korzystali z noclegów także w powiatach: zgierskim (5,9% ogólnej liczby turystów zagranicznych), pabianickim i piotrkowskim (po 4,9%).

W 2022 r. turystom zagranicznym przebywającym w Łodzi udzielono 312,3 tys. noclegów (o 66,1% więcej niż rok wcześniej), co stanowiło 28,6% wszystkich noclegów udzielonych w mieście. Największej liczby noclegów udzieliły turystom zagranicznym hotele – 58,9% i inne obiekty hotelowe 39,5%.

74,4 tys. zagranicznych turystów zatrzymało się w Łodzi, tj. o 95,1% więcej niż w 2021 r.

Turyści zagraniczni stanowili 10,3% wszystkich korzystających z noclegów w województwie łódzkim (w 2021 r. – 8,5%)

Wykres 2. Turyści zagraniczni korzystający z noclegów w turystycznych obiektach noclegowych w 2022 r. według kraju zamieszkania w %



Placówki gastronomiczne w turystycznych obiektach noclegowych

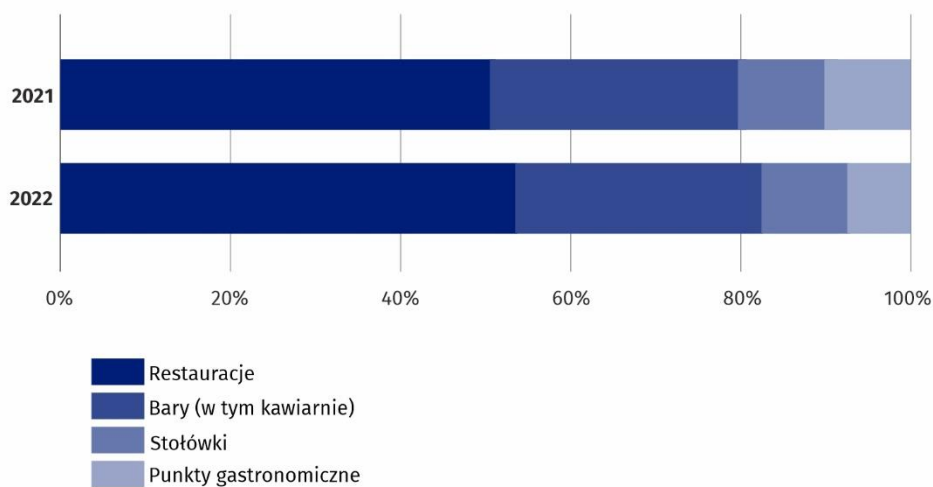
W końcu lipca 2022 r. w turystycznych obiektach noclegowych działało 228 placówek gastronomicznych i w porównaniu z 2021 r. odnotowano spadek ich liczby o 3,8%. Największy odsetek stanowiły restauracje – 53,5% wszystkich placówek oraz bary i kawiarnie – 28,9%. Udział stołówek i punktów gastronomicznych ukształtował się na takim samym poziomie odpowiednio 10,1% i 7,5%.

2/3 wszystkich placówek gastronomicznych w turystycznych obiektach noclegowych zlokalizowanych było w hotelach. Były to przede wszystkim restauracje w liczbie 89, które stanowiły 59,7% wszystkich placówek gastronomicznych w hotelach oraz bary i kawiarnie – 49 placówek, tj. 32,9% ogółu. W pozostałych obiektach noclegowych (niehotelowych) największy udział miały stołówki – 20 placówek, tj. 54,1% ogółu placówek gastronomicznych w tej grupie obiektów noclegowych.

Najwięcej placówek gastronomicznych działało w hotelach, w których dominowały restauracje – 59,7%

Wykres 3. Struktura placówek gastronomicznych w turystycznych obiektach noclegowych według rodzajów

Stan w dniu 31 lipca



W końcu lipca 2022 r. w turystycznych obiektach noclegowych działało 228 placówek gastronomicznych, tj. o 3,8% mniej niż w 2021 r.

Opracowanie merytoryczne:
Urząd Statystyczny w Łodzi
Dyrektor dr Piotr Ryszard Cmela
Tel: 42 684 56 11

Rozpowszechnianie:
Informatorium Statystyczne
Tel: 42 683 91 91, 42 683 91 92

Współpraca z Mediami

Tel: 42 683 90 19, 510 99 33 99

e-mail: promocjeldz@stat.gov.pl



www.lodz.stat.gov.pl



[@Lodz_STAT](https://twitter.com/Lodz_STAT)



[@UrządStatystycznywLodzi](https://www.facebook.com/UrządStatystycznywLodzi)

Powiązane opracowania

[Wykorzystanie turystycznej bazy noclegowej w Polsce w 2022 r.](#)

[Turystyka w 2021 r.](#)

[Zeszyt metodologiczny Statystyka turystycznej bazy noclegowej](#)

Temat dostępny w bazach danych

[Bank Danych Lokalnych](#)

Ważniejsze pojęcia dostępne w słowniku

[Turystyka](#)

[Hotel](#)

[Hostel](#)

[Motel](#)

[Pensjonat](#)

[Inny obiekt hotelowy](#)

[Dom wycieczkowy](#)

[Schronisko](#)

[Pokoje gościnne/kwatery prywatne](#)

[Kwatera agroturystyczna](#)

[Zespoły domków turystycznych](#)

[Korzystający z noclegów](#)