

Aktywność ekonomiczna ludności¹ w województwie łódzkim w 2 kwartale 2023 r.

29.09.2023 r.

60,2%

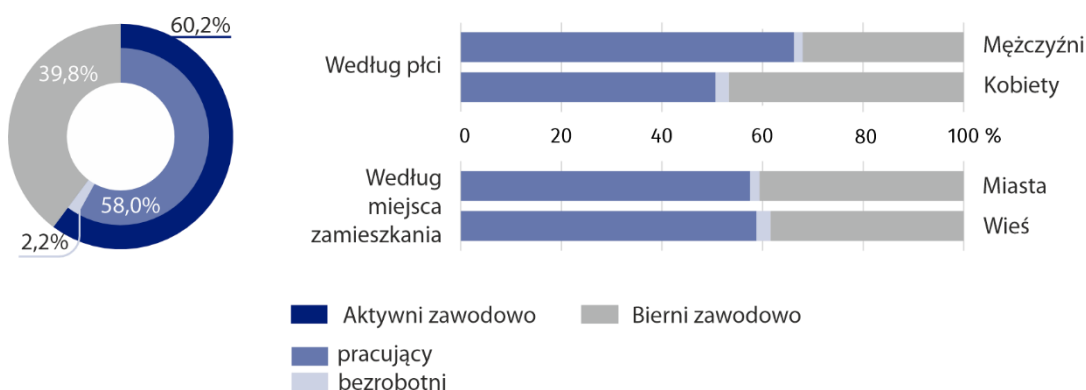
Współczynnik aktywności zawodowej w 2 kwartale 2023 r.

Według wstępnych wyników Badania Aktywności Ekonomicznej Ludności w 2 kwartale 2023 r., w odniesieniu do analogicznego okresu roku poprzedniego, odnotowano wzrost liczby osób pracujących oraz bezrobotnych, natomiast zmniejszyła się liczba osób biernych zawodowo. Zmniejszyło się obciążenie pracujących osobami niepracującymi.

Aktywność ekonomiczna ludności

W 2 kwartale 2023 r. w województwie łódzkim zbiorowość aktywnych zawodowo, którą tworzą pracujący oraz bezrobotni, liczyła 1177 tys. osób, o 21 tys. (tj. o 1,8%) więcej niż w 2 kwartale 2022 r. Pod względem miejsca zamieszkania większość w tej grupie stanowili mieszkańcy miast (60,9%), natomiast ze względu na płeć przeważali mężczyźni (53,4%). Populacja biernych zawodowo licząca 777 tys. osób zmalała w ujęciu rocznym o 25 tys., tj. o 3,1%.

Wykres 1. Struktura ludności według aktywności ekonomicznej w 2 kwartale 2023 r.



W 2 kwartale 2023 r. zaobserwowano zmniejszenie obciążenia pracujących osobami niepracującymi. Na 1000 pracujących przypadało 725 osób bezrobotnych i biernych zawodowo, podczas gdy w 2 kwartale 2022 r. było to 747 osób. W kraju miernik ten ukształtował się na poziomie 764 wobec 773 przed rokiem.

Obciążenie pracujących niepracującymi w miastach zmniejszyło się z 804 w 2 kwartale 2022 r. do 739 osób pracujących na 1000 niepracujących w 2 kwartale 2023 r. Na wsi wskaźnik ten wzrósł z 664 do 702. Zdecydowanie silniejsze zróżnicowanie omawianego wskaźnika obserwuje się w podziale na płeć. W województwie łódzkim w grupie mężczyzn na 1000 pracujących przypadało 509 niepracujących (wobec 500 w analogicznym okresie roku poprzedniego), natomiast w zbiorowości kobiet 975 niepracujących (wobec 1048 rok wcześniej).

Na 1000 pracujących przypadało 725 osób bezrobotnych i biernych zawodowo

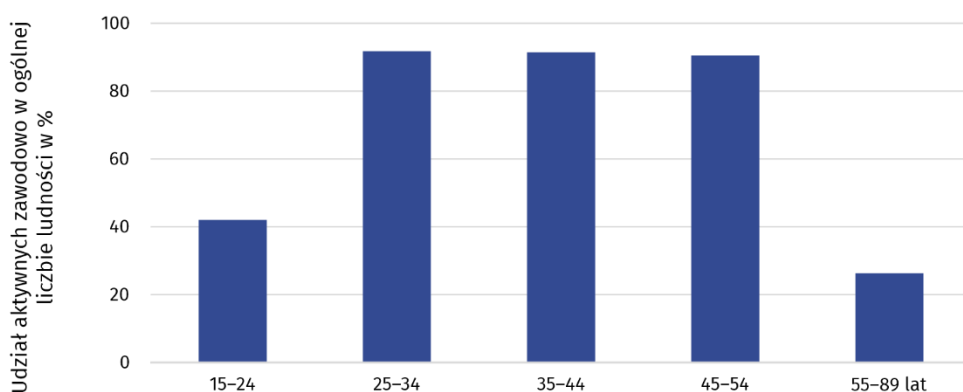
¹ Wyniki wstępne

Aktywni zawodowo stanowili 60,2% ogółu ludności województwa w wieku 15–89 lat, tj. o 1,2 p. proc. więcej niż w analogicznym okresie roku poprzedniego. W kraju zanotowano w tym czasie wzrost współczynnika aktywności zawodowej o 0,3 p. proc. do poziomu 58,2%.

Pod względem wielkości współczynnika aktywności zawodowej województwo łódzkie zajmowało drugą lokatę wśród województw. Najwyższą wartość omawianego miernika odnotowano w województwie mazowieckim (62,5%; wzrost o 0,6 p. proc. w porównaniu z analogicznym kwartałem 2022 r.), a najniższą – w podkarpackim (54,8 %; wzrost o 2,7 p. proc.).

Współczynnik aktywności zawodowej przyjmował zróżnicowane wartości w zależności od płci. W zbiorowości mężczyzn ukształtował się na poziomie 68,1%, podczas gdy w przypadku kobiet wyniósł 53,2%. Dystans dzielący te dwie wielkości sięgający 14,9 p. proc. zmniejszył się w skali roku o 2,4 p. proc. Mniej zróżnicowane były wartości współczynnika aktywności zawodowej ludności w miastach i na wsi (odpowiednio 59,4% wobec 61,7%). W stosunku do 2 kwartału 2022 r. współczynnik dla mieszkańców miast zwiększył się o 1,9 p. proc., a dla ludności wiejskiej - o 0,3 p. proc.

Wykres 2. Współczynnik aktywności zawodowej ludności według grup wieku w województwie łódzkim w 2 kwartale 2023 r.



Najwyższy współczynnik aktywności zawodowej odnotowano wśród osób w wieku 25-34 lata, a najniższy w grupie wieku 55-89 lat

Biorąc pod uwagę kryterium wieku, najwyższą wartość współczynnika aktywności zawodowej zaobserwowano w grupie 25-34 lata (91,8%; wzrost o 1,2 p. proc. w stosunku do 2 kwartału 2022 r.), natomiast najniższą wśród osób w wieku 55-89 lat (26,2%; spadek o 0,5 p. proc.).

Pracujący

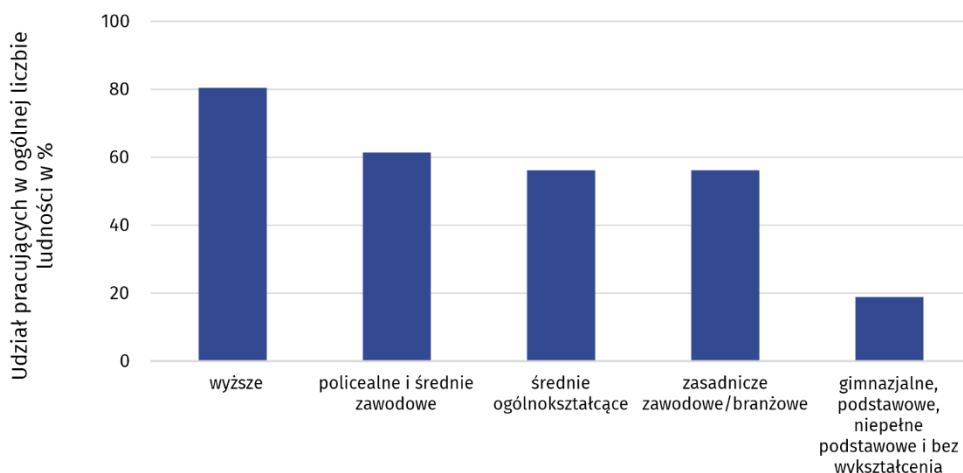
Według Badania Aktywności Ekonomicznej Ludności w 2 kwartale 2023 r. w województwie łódzkim pracowało 1133 tys. osób w wieku 15-89 lat, co oznacza wzrost liczby pracujących o 12 tys. osób w stosunku do analogicznego okresu roku poprzedniego (o 1,1%). Zbiorowość pracujących mężczyzn wyniosła 611 tys. osób i zmniejszyła się w porównaniu z 2 kwartałem 2022 r. o 0,8%, natomiast liczba pracujących kobiet wzrosła o 3,6% do poziomu 523 tys. Liczba pracujących mieszkańców miast zwiększyła się w omawianym okresie o 3,3% do 694 tys., natomiast mieszkańców obszarów wiejskich uległa zmniejszeniu o 2,2% do 439 tys. Odsetek pracujących osób w wieku produkcyjnym zmniejszył się w skali roku o 0,3 p. proc. do 95,1%.

Pracujący stanowili 58,0% ogółu ludności w wieku 15-89 lat, tj. o 0,8 p. proc. więcej niż w 2 kwartale 2022 r. (w kraju 56,7%; wzrost o 0,3 p. proc.). Wśród mężczyzn wskaźnik zatrudnienia osiągnął poziom 66,3% (w porównaniu z 2 kwartałem 2022 r. spadek o 0,4 p. proc.), a w populacji kobiet – 50,7% (wzrost o 1,9 p. proc.). Wskaźnik zatrudnienia mieszkańców miast wzrósł w skali roku o 2,1 p. proc. i wyniósł 57,5%, natomiast wśród mieszkańców wsi odnotowano spadek o 1,3 p. proc. do poziomu 58,8%.

Wskaźnik zatrudnienia był wyraźnie wyższy w populacji mężczyzn – 66,3% wobec 50,7% w zbiorowości kobiet

Pod względem wielkości wskaźnika zatrudnienia województwo łódzkie zajmowało trzecią lokatę wśród województw, a wyższy poziom omawianego miernika wystąpił w województwie mazowieckim (61,1%; wzrost o 0,7 p. proc. w porównaniu z analogicznym okresem ubiegłego roku) oraz wielkopolskim (58,9%; spadek o 0,7 p. proc.). Najniższym wskaźnikiem zatrudnienia charakteryzowało się województwo podkarpackie, gdzie wyniósł on 52,7% (wzrost o 2,6 p. proc.).

Wykres 3. Wskaźnik zatrudnienia osób w wieku 15-89 lat według poziomu wykształcenia w województwie łódzkim w 2 kwartale 2023 r.



Najwyższą wartość wskaźnika zatrudnienia odnotowano wśród pracowników z wykształceniem wyższym (80,9%; jedyny wzrost w ujęciu rocznym - o 1,0 p. proc.), a najniższą wśród osób z wykształceniem gimnazjalnym i niższym (18,6%; spadek o 1,4 p. proc.). W ujęciu rocznym najgłębszy spadek omawianego wskaźnika odnotowano dla osób z wykształceniem średnim ogólnokształcącym (o 1,9 p. proc. do 56,3%).

W strukturze pracujących dominowali zatrudnieni w firmach/instytucjach publicznych lub u prywatnego pracodawcy. Zbiorowość ta licząca 901 tys. osób stanowiła 79,5% ogółu pracujących (79,7% w 2 kwartale 2022 r.) i w skali roku zwiększyła się o 0,9%. Grupa pracodawców oraz pracujących na własny rachunek liczyła 216 tys. osób (19,1% ogółu pracujących), a pomagających członków rodzin 16 tys. osób. Zdecydowana większość zatrudnionych zasilała sektor prywatny (71,1%). Spośród nich większość (56,8%) stanowili mężczyźni. Odmiennie przedstawiała się sytuacja wśród zatrudnionych w sektorze publicznym, w którym wśród 261 tys. zatrudnionych przeważały kobiety (60,2%). Na czas nieokreślony zatrudnionych było 79,0% pracowników (o 2,5 p. proc. więcej niż rok wcześniej).

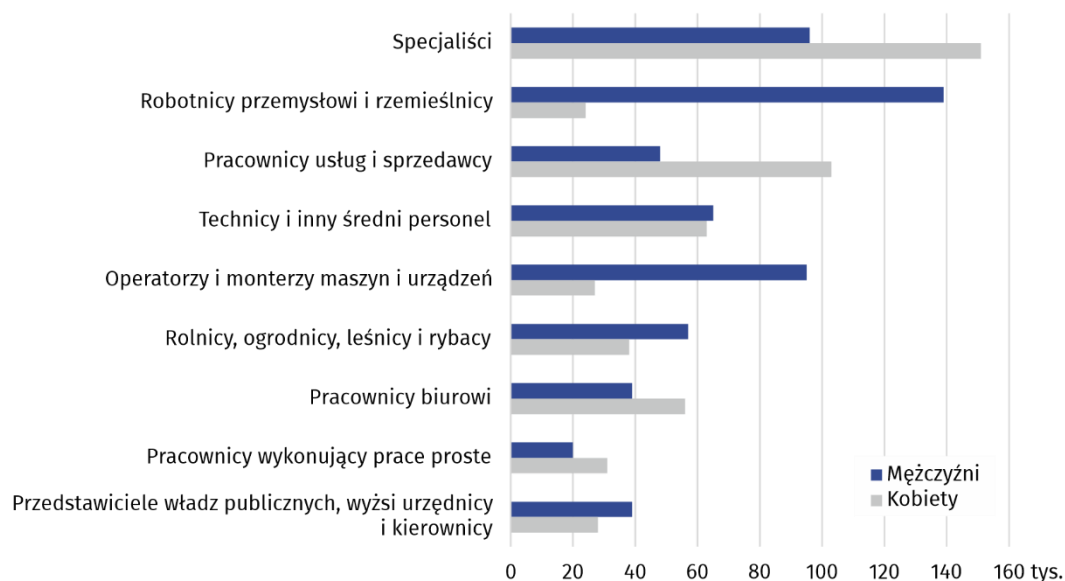
Spośród pracujących 71,8% stanowiły osoby, które w badanym tygodniu przepracowały 40 godzin i więcej, a ich liczba zwiększyła się w porównaniu z 2 kwartałem 2022 r. o 10,3%. W niepełnym wymiarze czasu pracy (39 godzin i mniej) pracowało 249 tys. osób, co oznacza spadek liczebności tej grupy o 0,4% w stosunku do analogicznego kwartału roku poprzedniego. Wśród pracujących w niepełnym wymiarze czasu pracy przeważały kobiety – ich udział wyniósł 56,6%, a wśród pracujących 40 godzin i więcej większość stanowili mężczyźni – 58,7% (wobec odpowiednio 51,6% i 58,7% w 2 kwartale 2022 r.).

Wśród pracujących według grup zawodów najliczniejszą zbiorowość tworzyli specjaliści (248 tys. osób) stanowiący 21,9% ogółu. Odsetek ten był wyższy wśród pracujących kobiet, gdzie sięgał 28,9% (151 tys. osób). Najliczniejszą grupą zawodową wśród mężczyzn byli robotnicy przemysłowi i rzemieślnicy stanowiący 22,7% pracujących mężczyzn.

W grupie pracujących przeważali zatrudnieni w firmach/instytucjach publicznych lub u prywatnego pracodawcy

Odsetek kobiet pracujących na stanowisku specjalisty wyniósł 28,9%

Wykres 4. Pracujący według grup zawodów i płci w województwie łódzkim w 2 kwartale 2023 r.



Bezrobotni

W okresie kwiecień - czerwiec 2023 r. w województwie łódzkim populacja bezrobotnych według metodologii BAEL, liczyła 44 tys. osób i zwiększyła się w stosunku do analogicznego okresu roku poprzedniego o 9 tys. osób, tj. o 25,7%. W porównaniu z 2 kwartałem 2022 r. liczba bezrobotnych mężczyzn wzrosła o 3 tys. osób, a bezrobotnych kobiet – o 6 tys. W przypadku mężczyzn procentowy wzrost wyniósł 21,4%, a w przypadku kobiet 28,6%. Liczba bezrobotnych mieszkańców terenów wiejskich była wyższa o 10 tys. osób, tj. o 90,9% w porównaniu z analogicznym okresem poprzedniego roku, natomiast mieszkańców miast uległa zmniejszeniu o 2 tys., tj. o 8,0%.

Stopa bezrobocia, liczona jako udział bezrobotnych w liczbie aktywnych zawodowo, w 2 kwartale 2023 r. wyniosła 3,7%, tj. o 0,7 p. proc. więcej niż w 2 kwartale 2022 r. Jej wartość w skali kraju ukształtowała się (podobnie jak rok wcześniej) na poziomie 2,6%. Stopa bezrobocia była wyższa w grupie kobiet i wyniosła 4,9% (o 0,9 p. proc. więcej niż w analogicznym okresie 2022 r.) wobec 2,7% w zbiorowości mężczyzn (wzrost o 0,5 p. proc.). Na terenach wiejskich odnotowano wzrost omawianego wskaźnika o 2,2 p. proc. do poziomu 4,6%, natomiast w miastach wystąpił spadek o 0,4 p. proc. do 3,2%. Dla osób w wieku produkcyjnym stopa bezrobocia ukształtowała się na poziomie 3,9%, tj. o 0,8 p. proc. wyższym niż rok wcześniej.

Przeciętny czas poszukiwania pracy zarówno przez mężczyzn, jak i kobiety wyniósł 6,5 miesiąca. Mieszkańcy miast poszukiwali pracy o 0,6 miesiąca dłużej niż mieszkańcy wsi (odpowiednio 6,8 i 6,2 miesiąca).

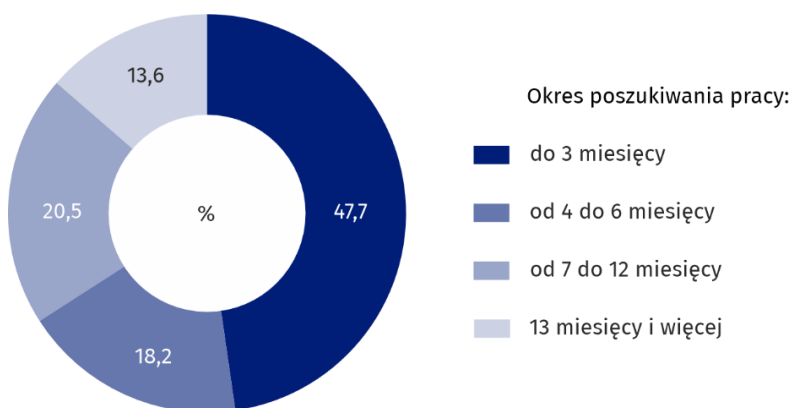
W grupie bezrobotnych przeważały osoby, które straciły pracę. Ich udział wyniósł 43,2% ogółu bezrobotnych, podczas gdy w 2 kwartale 2022 r. – 45,7%. Największy wzrost odsetka bezrobotnych dotyczył natomiast osób podejmujących pracę po raz pierwszy (o 9,5 p. proc. do 29,5%).

Spośród osób pozostających bez pracy najliczniejszą zbiorowość tworzyli bezrobotni poszukujący pracy do 3 miesięcy łącznie stanowiący 47,7% ogółu bezrobotnych (wzrost o 4,8 p. proc. w stosunku do 2 kwartału 2022 r.).

Stopa bezrobocia według BAEL w populacji kobiet była wyższa niż w zbiorowości mężczyzn (4,9% wobec 2,7%)

Przeciętny czas poszukiwania pracy przez osoby bezrobotne wynosił 6,5 miesiąca

Wykres 5. Struktura bezrobotnych według okresu poszukiwania pracy w 2 kwartale 2023 r.



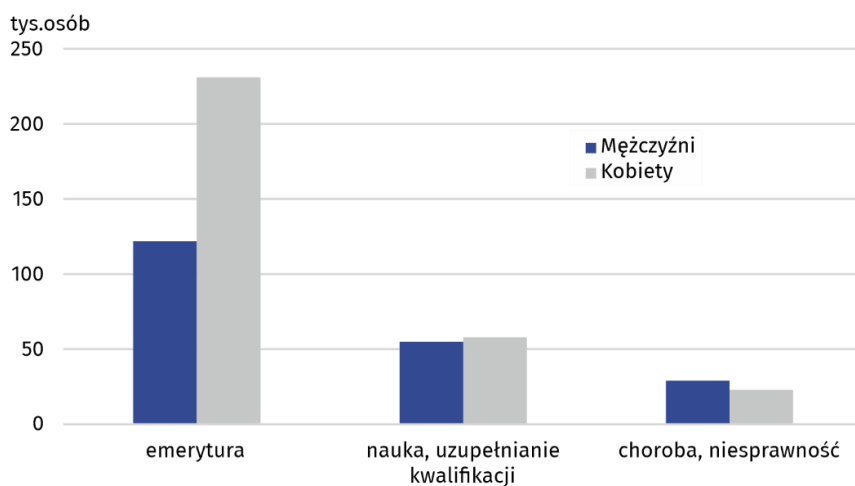
Bierni zawodowo

Zbiorowość biernych zawodowo obejmuje zarówno osoby, które jeszcze nie weszły na rynek pracy (w tym większość uczącej się młodzieży), jak również osoby, które już definitywnie z rynku pracy odeszły albo nigdy na niego nie trafią - część emerytów, rencistów, osoby utrzymujące się z innych źródeł niż praca. Grupa ta obejmuje również osoby, które weszły na rynek pracy, potem częściowo się dezaktywizowały i po przerwie zechcą na niego powrócić.

W 2 kwartale 2023 r. zbiorowość biernych zawodowo w województwie łódzkim liczyła 777 tys. osób, tj. 39,8% ogółu ludności w wieku 15-89 lat. Ponad połowę tej zbiorowości (62,2%) stanowiły kobiety, których liczba wyniosła 483 tys. W porównaniu z 2 kwartałem 2022 r. liczba biernych zawodowo zmniejszyła się o 3,1% (zarówno w populacji kobiet, jak i wśród mieszkańców miast po 4,9%, natomiast wśród mężczyzn i mieszkańców wsi utrzymała się na poziomie sprzed roku).

Bierni zawodowo stanowili 39,8% ogółu ludności w wieku 15-89 lat

Wykres 6. Bierni zawodowo w wieku 15–74 lata według wybranych przyczyn i płci w województwie łódzkim w 2 kwartale 2023 r.



W okresie kwiecień-czerwiec 2023 r. w zbiorowości osób biernych zawodowo w wieku 15–74 lata, liczącej 593 tys. (dla tej grupy wiekowej ustalana była przyczyna bierności) ponad połowę stanowili emeryci (59,4%), a drugą w kolejności grupą były osoby uczące się i uzupełniające kwalifikacje zawodowe (19,1%). Liczna była także grupa osób, które nie szukały pracy z powodu choroby i niesprawności (8,8% ogółu biernych zawodowo).

Główna przyczyna bierności zawodowej to emerytura

W przypadku cytowania danych Głównego Urzędu Statystycznego prosimy o zamieszczenie informacji: „Źródło danych GUS”, a w przypadku publikowania obliczeń dokonanych na danych opublikowanych przez GUS prosimy o zamieszczenie informacji: „Opracowanie własne na podstawie danych GUS”.

Opracowanie merytoryczne:

Urząd Statystyczny w Łodzi

Dyrektor dr Piotr Ryszard Cmela

Tel: 42 684 56 11

Współpraca z Mediami

Tel: 42 683 90 19, 510 99 33 99

e-mail: promocjeldz@stat.gov.pl

Rozpowszechnianie:

Informatorium Statystyczne

Tel: 42 683 91 91, 42 683 91 92



www.lodz.stat.gov.pl



[@Lodz_STAT](https://twitter.com/Lodz_STAT)



[@UrządStatystycznywLodzi](https://www.facebook.com/UrządStatystycznywLodzi)

Powiązane opracowania

[Informacja Głównego Urzędu Statystycznego na temat zmian wprowadzanych od 2021 r. w BAEL](#)

[Zeszyt metodologiczny. Badanie Aktywności Ekonomicznej Ludności](#)

[Pracujący, bezrobotni i bierni zawodowo \(wyniki wstępne\) – 2 kwartał 2023 roku](#)

[Aktywność ekonomiczna ludności Polski - 1 kwartał 2023 roku](#)

Temat dostępny w bazach danych

[Bank Danych Lokalnych → Rynek Pracy](#)

[Dziedzinowe Bazy Wiedzy – Rynek Pracy](#)

[Strateg → Obszary tematyczne → Rynek Pracy](#)

Ważniejsze pojęcia dostępne w słowniku

[Aktywność ekonomiczna](#)

[Ludność aktywna zawodowo według BAEL](#)

[Współczynnik aktywności zawodowej ludności według BAEL](#)

[Pracujący według BAEL](#)

[Wskaźnik zatrudnienia według BAEL](#)

[Stopa bezrobocia według BAEL](#)

[Ludność bierna zawodowo według BAEL](#)